



COQUIMATLÁN

H. AYUNTAMIENTO 2021 - 2024

TESORERIA

Oficio No.: TM 020/2024

ASUNTO: El que se indica.

**PTE. DE LA COMISIÓN DE HACIENDA
DEL H. CONGRESO DEL ESTADO DE COLIMA
PRESENTE:**

Por medio de este conducto, me permito remitir a usted la Cuenta Pública mensual correspondiente al mes de DICIEMBRE de 2023.

Sin otro particular por el momento, aprovecho la ocasión para enviarle un cordial saludo.



H. AYUNTAMIENTO CONSTITUCIONAL
DE COQUIMATLÁN, COL.
2021-2024
TESORERÍA

**ATENTAMENTE.
COQUIMATLÁN, COL., A 15 DE ENERO DEL 2024.**

**C.P. MA. GUADALUPE ADAME GUTIÉRREZ
TESORERA MUNICIPAL.**

C.c.p.-Auditor Superior del Estado.- OSAFIG.- Para su conocimiento.
H. Congreso del Estado.
C.c.p.-Archivo.

"H. AYUNTAMIENTO DE COQUIMATLÁN, COLIMA"

Reforma s/n esq. con J. Jesús Alcaraz, Centro, Coquimatlán, Col., Tel: (312) 20-7-89-45, C. Postal 28400



H. AYUNTAMIENTO DE COQUIMATLÁN
ADMINISTRACIÓN 2021-2024

NO. DE OFICIO:004/2024
EXPEDIENTE: K:01

EL SUSCRITO, SECRETARIO DEL H. AYUNTAMIENTO CONSTITUCIONAL DE ESTE LUGAR, HACE CONSTAR Y A LA VEZ,

CERTIFICA

QUE LA PRESENTE ACTA ES COPIA FIEL DE SU ORIGINAL DEL LIBRO DE SESIONES DEL H. AYUNTAMIENTO PARA LA ADMINISTRACIÓN MUNICIPAL 2021-2024, EN EL CUAL OBRA UN ACTA QUE EN SU PARTE CONDUCENTE DICE:

AL MARGEN IZQUIERDO:- ACTA NÚMERO 66 DE LA SESIÓN EXTRAORDINARIA DEL H. CABILDO CELEBRADA EL DÍA VIERNES 12 DE ENERO DEL AÑO DOS MIL VEINTICUATRO.

PRESIDENCIA: C. LICDA. LEONOR ALCARAZ MANZO, PRESIDENTA MUNICIPAL, AL CENTRO: - EN COQUIMATLÁN, COLIMA, CABECERA DEL MUNICIPIO DEL MISMO NOMBRE, ESTADO DE COLIMA, SIENDO LAS 12:00 HORAS (DOCE DEL DIA) DEL DÍA VIERNES 12 DE ENERO DEL AÑO DOS MIL VEINTICUATRO, SE REUNIERON EN LA SALA DE CABILDO "MANUEL LUCAS", DENTRO DE LA PRESIDENCIA MUNICIPAL, LA PRESIDENTA MUNICIPAL, LICDA. LEONOR ALCARAZ MANZO; SINDICO MUNICIPAL PROF. MARTIN ROSALES PARRA; REGIDORA MUNICIPAL, MTRA. MARIA BETEL VELASCO OCHOA, REGIDOR MUNICIPAL; LIC. MARTIN DIMAS ZAMORA; REGIDORA MUNICIPAL; C. MARIA SILVIA CARO VILLA; REGIDOR MUNICIPAL, ING. JOSE MARIA CORTES VILLANUEVA, REGIDOR MUNICIPAL LIC. MANUEL PIZANO RAMOS, REGIDOR MUNICIPAL C.P. JOSE MANUEL PEREZ MONTES Y LA REGIDORA MUNICIPAL LICDA. KARINA GUADALUPE SALAZAR CHAVEZ; CON EL FIN DE CELEBRAR SESIÓN EXTRAORDINARIA DE CABILDO, BAJO EL SIGUIENTE ORDEN DEL DÍA:

- 1.-LISTA DE ASISTENCIA.
- 2.-DECLARACIÓN DE QUÓRUM E INSTALACIÓN LEGAL DE LA SESIÓN.
- 3.-LECTURA Y APROBACIÓN EN SU CASO DEL ORDEN DEL DÍA.
- 4.-LECTURA Y APROBACIÓN EN SU CASO DEL ACTA DE LA SESIÓN ANTERIOR.
- 5.- DICTAMEN QUE PRESENTA LA COMISIÓN DE HACIENDA MUNICIPAL, RESPECTO A LA AUTORIZACIÓN DE LA CUENTA PÚBLICA CORRESPONDIENTE AL MES DE DICIEMBRE DE 2023.
- 6.- DICTAMEN DE TRANSFERENCIAS Y/O AMPLIACIONES Y DISMINUCIONES DE LAS PARTIDAS PRESUPUESTALES ORIGINALMENTE AUTORIZADAS AL PRESUPUESTO DE EGRESOS PARA EL MES DE DICIEMBRE DE 2023 QUE PRESENTA LA COMISIÓN DE HACIENDA MUNICIPAL.



SECRETARÍA



H. AYUNTAMIENTO DE COQUIMATLÁN
ADMINISTRACIÓN 2021-2024

7.- SOLICITUD QUE PRESENTA LA LICDA. LEONOR ALCARAZ MANZO, PRESIDENTA MUNICIPAL RESPECTO AL APOYO QUE SOLICITA EL C. JUAN JOSE CORONA GOMEZ, DIRECTOR DE PROTECCION CIVIL PARA CUBRIR GASTOS MEDICOS. _____

8.- DICTAMEN QUE PRESENTA LA COMISION DE DESARROLLO URBANO, ECOLOGIA Y VIVIENDA RESPECTO A LA DESINCORPORACION DE VIALIDAD VEHICULAR PARA FUSIONAR CON LOTE DE JARDIN VECINAL EN LA COMUNIDAD DE LA ESPERANZA. —

9.- DICTAMEN QUE PRESENTA LA COMISION DE OBRAS Y SERVICIOS PUBLICOS DEL H. CABILDO RELATIVO A LA PROPUESTA DE OBRA PARA CONSIDERACION EN EL PROGRAMA OPERATIVO ANUAL 2024 "CONSTRUCCION DE UN PUENTE PEATONAL PARA LA ZONA MEJOR CONOCIDA ATARJEAS VIEJAS DE PUEBLO JUAREZ. _____

10.- DICTAMEN DE LA COMISION DE GOBERNACION Y REGLAMENTOS EN DONDE SE REFORMA EL REGLAMENTO DE EXPEDICION DE LICENCIAS PARA EL FUNCIONAMIENTO DE ESTABLECIMIENTOS COMERCIALES, INDUSTRIALES Y DE SERVICIOS EN EL MUNICIPIO DE COQUIMATLAN. _____

11.- DICTAMEN DE LA COMISION DE GOBERNACION Y REGLAMENTOS EN DONDE SE REFORMA EL REGLAMENTO PARA REGULAR LA VENTA Y CONSUMO DE BEBIDAS ALCOHOLICAS EN EL MUNICIPIO DE COQUIMATLAN. _____

12.- CLAUSURA. _____

.....QUINTO PUNTO.- DICTAMEN QUE PRESENTA LA COMISIÓN DE HACIENDA MUNICIPAL, RESPECTO A LA AUTORIZACIÓN DE LA CUENTA PÚBLICA CORRESPONDIENTE AL MES DE DICIEMBRE DE 2023. EN ESTE PUNTO LA PRESIDENTA MUNICIPAL LICDA. LEONOR ALCARAZ MANZO CEDE EL USO DE LA VOZ AL SECRETARIO DE LA COMISION DE HACIENDA MUNICIPAL C.P. JOSE MANUEL PEREZ MONTES COMENTA QUE EN AUSENCIA DE LA PRESIDENTA DE LA COMISION DE HACIENDA EXPLICARA EL PRESENTE DICTAMEN, DESTACANDO QUE CON LA INFORMACION REMITIDA POR LA TESORERA MUNICIPAL SE INFIERE QUE SE TUVIERON INGRESOS POR EL ORDEN DE \$10,391,093.14 (DIEZ MILLONES TRESCIENTOS NOVENTA Y UN MIL NOVENTA Y TRES PESOS 14/100 M.N.) Y SE EJERCIO LA CANTIDAD DE \$28,523,854.93 (VEINTIOCHO MILLONES QUINIENTOS VEINTITRES MIL OCHOCIENTOS CINCUENTA Y CUATRO PESOS 93/100 M.N.) TENIENDO UN DESAHORRO AL TERMINO DEL PERIODO DE \$-18,132,761.79 (DIECIOCHO MILLONES CIENTO TREINTA Y DOS MIL SETECIENTOS SESENTA Y UN PESOS 79/100 M.N.) INFORMANDO LA TESORERA MUNICIPAL A DICHA COMISION QUE ESTO SE DEBE A QUE EN DICIEMBRE SE REALIZA TODO EL DEVENGO. DESPUES DE ESCUCHAR LA EXPLICACION LA PRESIDENTA MUNICIPAL LICDA. LEONOR ALCARAZ MANZO SOMETE A VOTACION DE LOS MUNICIPES LA APROBACION DEL DICTAMEN QUE PRESENTA LA COMISION DE HACIENDA MUNICIPAL RESPECTO A LA AUTORIZACION DE LA CUENTA PUBLICA CORRESPONDIENTE AL MES DE DICIEMBRE DE 2023, APROBANDOSE POR UNANIMIDAD DE LOS PRESENTES. (ANEXO I) _____



AYUNTAMIENTO CONSTITUCIONAL
DE COQUIMATLÁN, COLIMA.
2021-2024

SECRETARÍA

.....DECIMO SEGUNDO PUNTO.- CLAUSURA. AGOTADO EL ORDEN DEL DÍA, LA PRESIDENTA MUNICIPAL LICDA. LEONOR ALCARAZ MANZO DA POR CLAUSURADA LA PRESENTE SESION SIENDO LAS 14:27 HRS. (DOS DE LA TARDE CON VEINTISIETE



H. AYUNTAMIENTO DE COQUIMATLÁN
ADMINISTRACIÓN 2021-2024

MINUTOS) DEL DÍA VIERNES 12 DE ENERO DEL AÑO DOS MIL VEINTICUATRO. _____
_____ PARA CONSTANCIA DE ESTA, SE LEVANTA LA PRESENTE ACTA, QUE
FIRMAN LOS QUE EN ELLA INTERVINIERON Y QUISIERON HACERLO. _____

DOY FE _____

ATENTAMENTE
COQUIMATLÁN, COL.,
SECRETARIO DEL H. AYUNTAMIENTO.

TEC. PEDRO FIGUEROA VARGAS

A QUIEN CORRESPONDA:

EL SUSCRITO, SECRETARIO DEL H. AYUNTAMIENTO CONSTITUCIONAL DE ESTE LUGAR,
HAGO CONSTAR Y A LA VEZ _____

CERTIFICA _____


QUE LA PRESENTE ACTA DE CABILDO DE SESION DE CABILDO NO. 66 ES COPIA FIEL DE SU
ORIGINAL QUE SE ENCUENTRAN EN LOS ARCHIVOS DE LA SECRETARÍA DEL H.
AYUNTAMIENTO DE COQUIMATLÁN.

SE EXTIENDE LA PRESENTE CERTIFICACIÓN A LOS QUINCE DIAS DEL MES DE ENERO DEL
AÑO DOS MIL VEINTICUATRO, PARA LOS USOS LEGALES CONSIGUIENTES.

ATENTAMENTE
COQUIMATLÁN, COL.
EL SECRETARIO DEL H. AYUNTAMIENTO

TEC. PEDRO FIGUEROA VARGAS
SECRETARIO DEL H. AYUNTAMIENTO CONSTITUCIONAL
DE COQUIMATLÁN, COL.
2021-2024

SECRETARÍA



COQUIMATLÁN

H. AYUNTAMIENTO 2021-2024
TESORERIA

DICTAMEN QUE PRESENTA LA COMISION DE HACIENDA MUNICIPAL RESPECTO DE LA CUENTA PUBLICA CORRESPONDIENTE DEL MES DE DICIEMBRE DE 2023.

H. CABILDO MUNICIPAL PRESENTE.

La Comisión de Hacienda Municipal, integrada por los CC. Múncipes: MTRA. MARIA DEL ROCIO BENAVIDES CARDENAS, Regidora; MTRA. MARIA BETEL VELASCO OCHOA, Regidora; PROFR. MARTIN ROSALES PARRA, Síndico; LIC. MARTIN DIMAS ZAMORA, Regidor; y C.P. JOSE MANUEL PEREZ MONTES, Regidor; el primero de los mencionados con el carácter de presidente y los demás con el de secretarios de la Comisión, con fundamento en las facultades que nos otorga el artículo 42 de la Ley del Municipio Libre y

ANTECEDENTES:

PRIMERO. - Que el día 11 de Enero de 2024 la Presidenta Municipal Lic. Leonor Alcaraz Manzo, turnó a los suscritos, de forma impresa, la cuenta pública correspondiente del mes de Diciembre.

SEGUNDO. - Que, para la atención y dictamen en términos de Ley, los suscritos nos reunimos en sesión de trabajo el día 12 de Enero de 2024.

En mérito de esos antecedentes, los suscritos emitimos los siguientes:


CONSIDERANDOS

PRIMERO. - Esta Comisión es competente para conocer del presente asunto por disposición expresa de la Ley de Presupuesto Contabilidad y Gasto Público Municipal en su artículo 13, fracción I y VI, establece textualmente:

ARTÍCULO 13.- La Comisión tendrá a su cargo las atribuciones siguientes: ...


- I. Vigilar el ejercicio del presupuesto y el cumplimiento de las metas establecidas en los programas autorizados, debiéndose auxiliar de la Contraloría municipal;
- VI. Las demás que determinen ésta y otras disposiciones legales y reglamentarias.

"2023, AÑO DE LA CONMEMORACIÓN DEL 500 ANIVERSARIO DE LA FUNDACIÓN DE LA VILLA DE COLIMA "



AYUNTAMIENTO CONSTITUCIONAL
DE COQUIMATLÁN, COL.
2021-2024
SECRETARÍA

"H. AYUNTAMIENTO COQUIMATLÁN, COLIMA"
Reforma S/N v Jesús Alcaraz. Coquimatlán. Col.. Tel: 312 207 89 66. 312 207 92 58. C.P. 28400.



COQUIMATLÁN

H. AYUNTAMIENTO 2021-2024

TESORERIA

SEGUNDO. - Que la Ley de Fiscalización Superior del Estado en sus artículos 7 y 8 establece:

Artículo 7.- La cuenta pública Mensual, corresponde a los reportes de la gestión financiera, como parte integral de la cuenta pública anual, que rinden los poderes del estado, municipios y los entes públicos paraestatal o paramunicipales que prestan servicios de agua potable, alcantarillado, drenaje y saneamiento. Documento que deberán contener:


- I.- Detalle de ingresos y egresos;
- II.- Estado de situación financiera, y
- III.- Estado analítico de activos, pasivos y deuda.

Artículo 8.- Los entes fiscalizables a que se refiere el artículo anterior, remitirán al Congreso, el resultado de la cuenta pública mensual, a más tardar el día 15 del mes siguiente. El incumplimiento dará lugar a imponer las sanciones que en su caso se estimen convenientes.

La aprobación interna del dictamen de revisión que el o los órganos de gobierno realicen a la cuenta pública mensual y anual, no impide al Órgano Superior la determinación y fincamiento, en su caso, de las responsabilidades a los servidores públicos que hayan incurrido en ellas.

TERCERO. - Que la información remitida por la Tesorera Municipal como parte de la Cuenta Pública que contiene el resultado del mes de Diciembre es la siguiente:

- 1. Estado de Situación Financiera
- 2. Estados de Actividades
- 3. Balanza de comprobación
- 4. Estado Analítico de Ingresos y Estado Analítico del Ejercicio del Presupuesto de Egresos




H. AYUNTAMIENTO CONSTITUCIONAL
DE COQUIMATLÁN, COL.
2021-2024

SECRETARÍA

"2023, AÑO DE LA CONMEMORACIÓN DEL 500 ANIVERSARIO DE LA FUNDACIÓN DE LA VILLA DE COLIMA "

"H. AYUNTAMIENTO COQUIMATLÁN, COLIMA"
Reforma S/N v Jesús Alcaraz. Coahuatlán. Col.. Tel: 312 207 89 66. 312 207 92 58. C.P. 28400.




COQUIMATLÁN

H. AYUNTAMIENTO 2021-2024

TESORERÍA

CUARTO. - Que de la información con que contamos se infiere que se tuvieron ingresos por el orden de \$10,391,093.14 (Diez millones trescientos noventa y un mil noventa y tres pesos 14/100 M.N) y se ejerció la cantidad de \$28,523,854.93 (Veintiocho millones quinientos veintitrés mil ochocientos cincuenta y cuatro pesos 93/100 M.N.) Teniendo un desahorro al término del periodo de \$ -18,132,761.79 (Dieciocho millones ciento treinta y dos mil setecientos sesenta y un pesos 79/100 M.N.).


Con base en los antecedentes y con la revisión de los reportes contables del gasto, así como con los considerandos referidos se estima viable dictaminar procedente, la propuesta de Acuerdo siguiente:



PRIMERO: Con fundamento en el artículo 45, fracción IV, inciso b) de la Ley del Municipio Libre del Estado de Colima y los artículos 8 en su fracción VII de la Ley de Presupuesto, Contabilidad y Gasto Público Municipal, así como los artículos 7 y 8 de Ley de Fiscalización Superior del Estado es de autorizarse y **SE AUTORIZA LA CUENTA PUBLICA MENSUAL CORRESPONDIENTE DEL MES DE DICIEMBRE.**

SEGUNDO: En términos del artículo 8 de Ley de Fiscalización Superior del Estado la presente aprobación interna del dictamen de revisión a la cuenta pública Mensual, no impide al Órgano Superior la determinación y fincamiento, en su caso, de las responsabilidades a los servidores públicos que hayan incurrido en ellas.

TERCERO: NOTIFIQUESE AL CONGRESO DEL ESTADO PARA LOS EFECTOS CORRESPONDIENTES.



H. AYUNTAMIENTO CONSTITUCIONAL DE COQUIMATLÁN 2021-2024
SECRETARÍA

"2023, AÑO DE LA CONMEMORACIÓN DEL 500 ANIVERSARIO DE LA FUNDACIÓN DE LA VILLA DE COLIMA "

"H. AYUNTAMIENTO COQUIMATLÁN, COLIMA"
Reforma S/N v Jesús Alcaraz. Coahuatlán. Col.. Tel: 312 207 89 66. 312 207 92 58. C.P. 28400.

M
B
[Signature]



COQUIMATLÁN

H. AYUNTAMIENTO 2021-2024

TESORERÍA

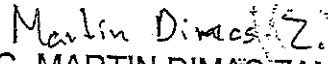
Dado en el recinto oficial, el día 12 de Enero de 2024.

Atentamente

Por la Comisión de Hacienda Municipal


MTRA. MARIA DEL ROCIO BENAVIDES
CARDENAS
Presidente


MTRA. MARIA BETEL VELASCO OCHOA
Secretario


LIC. MARTIN DIMAS ZAMORA
Secretario


PROF. MARTIN ROSALES PARRA
Secretario


C.P. JOSE MANUEL PEREZ MONTES
Secretario



H. AYUNTAMIENTO CONSTITUCIONAL
DE COQUIMATLÁN, COL.
2021-2024

SECRETARÍA

"2023, AÑO DE LA CONMEMORACIÓN DEL 500 ANIVERSARIO DE LA FUNDACIÓN DE LA VILLA DE COLIMA "

"H. AYUNTAMIENTO COQUIMATLÁN, COLIMA"
Reforma S/N v Jesús Alcaraz. Coquimatlán. Col.. Tel: 312 207 89 66. 312 207 92 58. C.P. 28400.



MUNICIPIO DE COQUIMATLAN, COL.
 Sistema Integral de Contabilidad Gubernamental
ESTADO DE SITUACION FINANCIERA
 AL 31 DE DICIEMBRE DE 2023

Descripción de la Cuenta

Importe

ACTIVO

ACTIVO CIRCULANTE

EFFECTIVO Y EQUIVALENTES

BANCOS/TESORERIA

DEPOSITOS DE FONDOS DE TERCEROS EN GARANTÍA Y/O ADMINISTRACIÓN

20,471,454.58

DERECHOS A RECIBIR EFECTIVO O EQUIVALENTES

11,990.50

CUENTAS POR COBRAR A CORTO PLAZO

1,179,876.26

DEUDORES DIVERSOS POR COBRAR A CORTO PLAZO

845,416.82

INGRESOS POR RECUPERAR A CORTO PLAZO

1,000,000.00

DEUDORES POR ANTICIPOS DE TESORERIA A CORTO PLAZO

15,694.88

PRESTAMOS OTORGADOS A CORTO PLAZO

19,269,413.65

DERECHOS A RECIBIR BIENES O SERVICIOS

ANTICIPO A PROVEEDORES POR ADQUISICIÓN DE BIENES Y PRESTACIÓN DE SERVICIOS A CORTO PLAZO

1,580,768.40

ANTICIPO A CONTRATISTAS POR OBRAS PÚBLICAS A CORTO PLAZO

541,702.13

TOTAL DE ACTIVOS CIRCULANTES

44,916,317.22

ACTIVO NO CIRCULANTE

BIENES INMUEBLES, INFRAESTRUCTURA Y CONSTRUCCIONES EN PROCESO

VIVIENDAS

6,624,464.03

EDIFICIOS NO HABITACIONALES

10,694,900.32

CONSTRUCCIONES EN PROCESO EN BIENES DE DOMINIO PÚBLICO

191,219,083.36

CONSTRUCCIONES EN PROCESO EN BIENES PROPIOS

20,586,034.43

BIENES MUEBLES

MOBILIARIO Y EQUIPO DE ADMINISTRACIÓN

15,977,986.89

MOBILIARIO Y EQUIPO EDUCACIONAL Y RECREATIVO

976,786.99

EQUIPO DE DEFENSA Y SEGURIDAD

1,372,609.46

ACTIVOS DIFERIDOS

ESTUDIOS, FORMULACIÓN Y EVALUACIÓN DE PROYECTOS

1,748,169.46

TOTAL DE ACTIVOS NO CIRCULANTES

249,200,034.94

TOTAL DEL ACTIVO

294,116,352.16

PASIVO

PASIVO CIRCULANTE

CUENTAS POR PAGAR A CORTO PLAZO

SERVICIOS PERSONALES POR PAGAR A CORTO PLAZO

14,372,374.43

PROVEEDORES POR PAGAR A CORTO PLAZO

-1,045,514.54

CONTRATISTAS POR OBRAS PÚBLICAS POR PAGAR A CORTO PLAZO

5,160,989.79

TRANSFERENCIAS OTORGADAS POR PAGAR A CORTO PLAZO

468,648.83

RETENCIONES Y CONTRIBUCIONES POR PAGAR A CORTO PLAZO

16,166,116.44

DEVOLUCIONES DE LA LEY DE INGRESO POR PAGAR A CORTO PLAZO

108,628.20

OTRAS CUENTAS POR PAGAR A CORTO PLAZO

3,784,058.09

DOCUMENTOS POR PAGAR A CORTO PLAZO

OTROS DOCUMENTOS POR PAGAR A CORTO PLAZO

74,274.31

PORCIÓN A CORTO PLAZO DE LA DEUDA PÚBLICA A LARGO PLAZO

PORCIÓN A CORTO PLAZO DE LA DEUDA PÚBLICA INTERNA

6,750,637.43

FONDOS Y BIENES DE TERCEROS EN GARANTÍA Y/O ADMINISTRACIÓN A CORTO PLAZO

FONDOS EN GARANTÍA A CORTO PLAZO

127,724.21

OTROS PASIVOS A CORTO PLAZO


INGRESOS POR CLASIFICAR

97,085.12



MUNICIPIO DE COQUIMATLAN, COL.
Sistema Integral de Contabilidad Gubernamental
ESTADO DE SITUACION FINANCIERA
AL 31 DE DICIEMBRE DE 2023

Descripción de la Cuenta	Importe
TOTAL DE PASIVOS CIRCULANTES	46,065,022.31
PASIVO NO CIRCULANTE	
<i>DEUDA PÚBLICA A LARGO PLAZO</i>	
PRÉSTAMOS DE LA DEUDA INTERNA POR PAGAR A LARGO PLAZO	5,607,347.01
TOTAL DE PASIVOS NO CIRCULANTES	5,607,347.01
TOTAL DEL PASIVO	51,672,369.32
HACIENDA PUBLICA/ PATRIMONIO	
HACIENDA PUBLICA/ PATRIMONIO GENERADO	
<i>RESULTADOS DEL EJERCICIO (AHORRO/DESAHORRO)</i>	242,443,982.84
<i>RESULTADOS DE EJERCICIOS ANTERIORES</i>	49,110,327.68
<i>RESERVAS</i>	180,355,484.83
	12,978,170.33
TOTAL HACIENDA PUBLICA/ PATRIMONIO	242,443,982.84
TOTAL DEL PASIVO Y HACIENDA PUBLICA/ PATRIMONIO	294,116,352.16




H. AYUNTAMIENTO CONSTITUCIONAL
DE COQUIMATLAN, COL.
2021-2024
SECRETARÍA



MUNICIPIO DE COQUIMATLAN, COL.
 Sistema Integral de Contabilidad Gubernamental
ESTADO DE ACTIVIDADES
 DEL 1 DE DICIEMBRE AL 31 DE DICIEMBRE DE 2023

Descripción de la Cuenta	Importe
INGRESOS Y OTROS BENEFICIOS	2,220,263.71
INGRESOS DE GESTIÓN	9,600.00
IMPUESTOS	713,182.32
IMPUESTOS SOBRE LOS INGRESOS	511,331.75
IMPUESTOS SOBRE EL PATRIMONIO	-166,050.93
IMPUESTOS SOBRE LA PRODUCCIÓN, EL CONSUMO Y LAS TRANSACCIONES	
ACCESORIOS DE IMPUESTOS	
DERECHOS	84,718.66
DERECHOS POR EL USO, GOCE, APROVECHAMIENTO O EXPLOTACIÓN DE BIENES DE DOMINIO PÚBLICO	546,012.98
DERECHOS POR PRESTACIÓN DE SERVICIOS	237,458.39
ACCESORIOS DE DERECHOS	237,546.49
OTROS DERECHOS	
PRODUCTOS	10,401.78
PRODUCTOS	
APROVECHAMIENTOS	36,062.27
MULTAS	0.00
INDEMNIZACIONES	0.00
OTROS APROVECHAMIENTOS	
PARTICIPACIONES, APORTACIONES, CONVENIOS, INCENTIVOS DERIVADOS DE LA COLABORACIÓN FISCAL, FONDOS DISTINTOS DE APORTACIONES, TRANSFERENCIAS, ASIGNACIONES, SUBSIDIOS Y SUBVENCIONES, Y PENSIONES Y JUBILACIONES	8,170,829.43
PARTICIPACIONES, APORTACIONES, CONVENIOS, INCENTIVOS DERIVADOS DE LA COLABORACIÓN FISCAL Y FONDOS DISTINTOS DE APORTACIONES	6,599,576.34
PARTICIPACIONES	1,588,361.00
APORTACIONES	-17,107.91
CONVENIOS	
TOTAL DE INGRESOS Y OTROS BENEFICIOS	10,391,093.14
GASTOS Y OTRAS PÉRDIDAS	24,586,180.18
GASTOS DE FUNCIONAMIENTO	
SERVICIOS PERSONALES	
REMUNERACIONES AL PERSONAL DE CARÁCTER PERMANENTE	2,615,294.25
REMUNERACIONES AL PERSONAL DE CARÁCTER TRANSITORIO	16,989.48
REMUNERACIONES ADICIONALES Y ESPECIALES	9,155,159.98
SEGURIDAD SOCIAL	462,651.15
OTRAS PRESTACIONES SOCIALES Y ECONOMICAS	3,648,217.26
PAGO DE ESTIMULOS A SERVIDORES PUBLICOS	169,768.88
MATERIALES Y SUMINISTROS	
MATERIALES DE ADMINISTRACION, EMISION DE DOCUMENTOS Y ARTICULOS OFICIALES	81,758.11
MATERIALES Y ARTICULOS DE CONSTRUCCION Y DE REPARACION	18,181.87
PRODUCTOS QUIMICOS, FARMACEUTICOS Y DE LABORATORIO	457.23
COMBUSTIBLES, LUBRICANTES Y ADITIVOS	345,194.57
VESTUARIO, BLANCOS, PRENDAS DE PROTECCION Y ARTICULOS DEPORTIVOS	12,206.04
MATERIALES Y SUMINISTROS PARA SEGURIDAD	15,478.00
HERRAMIENTAS, REFACCIONES Y ACCESORIOS MENORES	103,215.00
SERVICIOS GENERALES	
SERVICIOS BÁSICOS	1,449,626.13
SERVICIOS DE ARRENDAMIENTO	29,200.00




SECRETARÍA
 GOBIERNO MUNICIPAL
 DE COQUIMATLAN, COL.
 2024-2024

W
 B
 J



MUNICIPIO DE COQUIMATLAN, COL.
 Sistema Integral de Contabilidad Gubernamental
ESTADO DE ACTIVIDADES
 DEL 1 DE DICIEMBRE AL 31 DE DICIEMBRE DE 2023


Descripción de la Cuenta	Importe
SERVICIOS PROFESIONALES, CIENTÍFICOS Y TÉCNICOS Y OTROS SERVICIOS	
SERVICIOS FINANCIEROS, BANCARIOS Y COMERCIALES	32,863.41
SERVICIOS DE INSTALACION, REPARACION, MANTENIMIENTO Y CONSERVACION	6,586.43
SERVICIOS DE COMUNICACION SOCIAL Y PUBLICIDAD	398,647.96
SERVICIOS DE TRASLADO Y VIATICOS	13,920.00
SERVICIOS OFICIALES	35,251.04
OTROS SERVICIOS GENERALES	689,811.51
	5,285,701.88
TRANSFERENCIAS, ASIGNACIONES, SUBSIDIOS Y OTRAS AYUDAS	
<i>TRANSFERENCIAS AL RESTO DEL SECTOR PUBLICO</i>	3,887,808.99
TRANSFERENCIAS A ENTIDADES FEDERATIVAS Y MUNICIPIOS	
<i>AYUDAS SOCIALES</i>	3,066,262.11
AYUDAS SOCIALES A PERSONAS	
AYUDAS SOCIALES A INSTITUCIONES	21,500.00
<i>PENSIONES Y JUBILACIONES</i>	17,600.00
JUBILACIONES	
	782,446.88
INTERESES, COMISIONES Y OTROS GASTOS DE LA DEUDA PÚBLICA	
<i>INTERESES DE LA DEUDA PUBLICA</i>	49,865.76
INTERESES DE LA DEUDA PÚBLICA INTERNA	
	49,865.76
TOTAL DE GASTOS Y OTRAS PÉRDIDAS	28,523,854.93
RESULTADOS DEL EJERCICIO (AHORRO/DESAHORRO)	-18,132,761.79



H. AYUNTAMIENTO CONSTITUCIONAL
 DE COQUIMATLAN, COL.
 SECRETARÍA

[Firmas manuscritas]

MUNICIPIO DE COQUIMATLAN, COL.
 Sistema Integral de Contabilidad Gubernamental
BALANZA DE COMPROBACION
DEL 1 DE DICIEMBRE AL 31 DE DICIEMBRE DE 2023



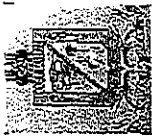
Descripción	Saldo Anterior		Movimientos		Saldo Actual	Haber
	Debe	Haber	Debe	Haber		
ACTIVO						
ACTIVO CIRCULANTE						
EFFECTIVO Y EQUIVALENTES						
BANCOS/TESORERIA	66,159,107.21	0.00	33,790,765.48	55,033,555.47	44,916,317.22	0.00
DEPOSITOS DE FONDOS DE	40,607,379.63	0.00	32,073,802.14	52,197,736.69	20,483,445.08	0.00
TERCEROS EN GARANTIA Y/O	40,595,389.13	0.00	32,073,802.14	52,197,736.69	20,471,454.58	0.00
ADMINISTRACIÓN	11,990.50	0.00	0.00	0.00	11,990.50	0.00
DERECHOS A RECIBIR EFFECTIVO O EQUIVALENTES	22,640,460.08	0.00	848,325.02	1,178,383.49	22,310,401.61	0.00
CUENTAS POR COBRAR A CORTO PLAZO	1,976,146.55	0.00	122,808.00	919,078.29	1,179,876.26	0.00
DEUDORES DIVERSOS POR COBRAR A CORTO PLAZO	845,416.82	0.00	0.00	0.00	845,416.82	0.00
INGRESOS POR RECUPERAR A CORTO PLAZO	1,000,000.00	0.00	0.00	0.00	1,000,000.00	0.00
DEUDORES POR ANTICIPOS DE TESORERIA A CORTO PLAZO	25,978.06	0.00	98,517.02	108,800.20	15,694.88	0.00
PRESTAMOS OTORGADOS A CORTO PLAZO	18,792,918.65	0.00	627,000.00	150,505.00	19,269,413.65	0.00
DERECHOS A RECIBIR BIENES O SERVICIOS	2,911,267.50	0.00	868,638.32	1,657,435.29	2,122,470.53	0.00
ANTICIPO A PROVEEDORES POR ADQUISICIÓN DE BIENES Y PRESTACIÓN DE SERVICIOS A CORTO PLAZO	1,890,527.96	0.00	119,690.00	429,449.56	1,580,768.40	0.00
ANTICIPO A CONTRATISTAS POR OBRAS PÚBLICAS A CORTO-PLAZO	1,020,739.54	0.00	748,948.32	1,227,985.73	541,702.13	0.00
ACTIVO NO CIRCULANTE						
BIENES INMUEBLES, INFRAESTRUCTURA Y CONSTRUCCIONES EN PROCESO	236,392,008.76	0.00	17,245,604.83	4,437,578.65	249,200,034.94	0.00
VIVIENDAS	216,421,464.88	0.00	17,089,728.16	4,386,710.90	229,124,482.14	0.00
EDIFICIOS NO HABITACIONALES	6,624,464.03	0.00	0.00	0.00	6,624,464.03	0.00
CONSTRUCCIONES EN PROCESO EN BIENES DE DOMINIO PÚBLICO	10,694,900.32	0.00	0.00	0.00	10,694,900.32	0.00
CONSTRUCCIONES EN PROCESO EN BIENES PROPIOS	178,516,066.10	0.00	17,089,728.16	4,386,710.90	191,219,083.36	0.00
BIENES MUEBLES	20,586,034.43	0.00	0.00	0.00	20,586,034.43	0.00
MOBILIARIO Y EQUIPO DE	18,313,134.36	0.00	14,248.98	0.00	18,327,383.34	0.00
	15,963,737.91	0.00	14,248.98	0.00	15,977,986.89	0.00

MUNICIPIO DE COQUIMATLAN, COL.
Sistema Integral de Contabilidad Gubernamental
BALANZA DE COMPROBACION
DEL 1 DE DICIEMBRE AL 31 DE DICIEMBRE DE 2023




AYUNTAMIENTO CONSTITUCIONAL
 DE COQUIMATLAN, COL.
 2023-2024
SECRETARIA

Descripción	Saldo Anterior		Movimientos		Saldo Actual	
	Debe	Haber	Debe	Haber	Debe	Haber
PASIVO						
PASIVO CIRCULANTE						
CUENTAS POR PAGAR A CORTO PLAZO						
SERVICIOS PERSONALES POR PAGAR A CORTO PLAZO	0.00	36,367,024.33	45,899,508.67	55,597,506.65	0.00	46,065,022.31
PROVEEDORES POR PAGAR A CORTO PLAZO	0.00	29,243,354.03	45,825,559.44	55,597,506.65	0.00	39,015,301.24
CONTRATISTAS POR OBRAS PÚBLICAS POR PAGAR A CORTO PLAZO	0.00	13,254,259.76	15,811,733.32	16,929,847.99	0.00	14,372,374.43
TRANSFERENCIAS OTORGADAS POR PAGAR A CORTO PLAZO	430,127.34	0.00	13,316,026.52	12,700,639.32	1,045,514.54	0.00
RETENCIONES Y CONTRIBUCIONES POR PAGAR A CORTO PLAZO	0.00	253,952.31	11,319,054.83	16,226,092.31	0.00	5,160,989.79
DEVOLUCIONES DE LA LEY DE INGRESO POR PAGAR A CORTO PLAZO	0.00	300,905.68	2,131,654.87	2,299,398.02	0.00	468,648.83
OTRAS CUENTAS POR PAGAR A CORTO PLAZO	0.00	11,978,261.90	2,993,523.04	7,181,377.58	0.00	16,166,116.44
DOCUMENTOS POR PAGAR A CORTO PLAZO	0.00	108,628.20	125,170.00	125,170.00	0.00	108,628.20
OTROS DOCUMENTOS POR PAGAR A CORTO PLAZO	0.00	3,777,473.52	128,396.86	134,981.43	0.00	3,784,058.09
PORCIÓN A CORTO PLAZO DE LA DEUDA PÚBLICA INTERNA	0.00	74,274.31	0.00	0.00	0.00	74,274.31
PORCIÓN A CORTO PLAZO DE LA DEUDA PÚBLICA INTERNA	0.00	74,274.31	0.00	0.00	0.00	74,274.31
FONDOS Y BIENES DE TERCEROS EN GARANTÍA Y/O ADMINISTRACIÓN A CORTO PLAZO	0.00	6,824,586.66	73,949.23	0.00	0.00	6,750,637.43
FONDOS EN GARANTÍA A CORTO PLAZO	0.00	6,824,586.66	73,949.23	0.00	0.00	6,750,637.43
FONDOS EN GARANTÍA A CORTO PLAZO	0.00	127,724.21	0.00	0.00	0.00	127,724.21
FONDOS EN GARANTÍA A CORTO PLAZO	0.00	127,724.21	0.00	0.00	0.00	127,724.21




H. AYUNTAMIENTO CONSTITUCIONAL
DE COQUIMATLAN, COL.
2023-2024



MUNICIPIO DE COQUIMATLAN, COL-
Sistema Integral de Contabilidad Gubernamental
BALANZA DE COMPROBACION
DEL 1 DE DICIEMBRE AL 31 DE DICIEMBRE DE 2023

Descripción	Saldo Anterior		Movimientos		Saldo Actual	
	Debe	Haber	Debe	Haber	Debe	Haber
OTROS PASTIVOS A CORTO PLAZO						
INGRESOS POR CLASIFICAR	0.00	97,085.12	0.00	0.00	0.00	97,085.12
PASTIVO NO CIRCULANTE	0.00	97,085.12	0.00	0.00	0.00	97,085.12
DEUDA PÚBLICA A LARGO PLAZO						
PRÉSTAMOS DE LA DEUDA INTERNA	0.00	5,607,347.01	0.00	0.00	0.00	5,607,347.01
POR PAGAR A LARGO PLAZO	0.00	5,607,347.01	0.00	0.00	0.00	5,607,347.01
HACIENDA PÚBLICA/ PATRIMONIO						
HACIENDA PÚBLICA/ PATRIMONIO						
GENERADO	0.00	193,333,655.16	0.00	0.00	0.00	193,333,655.16
RESULTADOS DE EJERCICIOS						
ANTERIORES						
RESULTADO EJERCICIO 2006	9,908,965.82	0.00	0.00	0.00	9,908,965.82	0.00
RESULTADO EJERCICIO 2008	0.00	4,148,484.46	0.00	0.00	0.00	4,148,484.46
RESULTADO EJERCICIO 2009	1,903,753.14	0.00	0.00	0.00	1,903,753.14	0.00
RESULTADO EJERCICIO 2010	0.00	1,516,535.05	0.00	0.00	0.00	1,516,535.05
RESULTADO EJERCICIO 2011	0.00	627,569.94	0.00	0.00	0.00	627,569.94
SUP O DEF 1990	489,733.84	0.00	0.00	0.00	489,733.84	0.00
SUP O DEF 1991	86,476.40	0.00	0.00	0.00	86,476.40	0.00
SUP O DEF 1992	238,128.61	0.00	0.00	0.00	238,128.61	0.00
SUP O DEF 1993	419,074.88	0.00	0.00	0.00	419,074.88	0.00
SUP O DEF 1994	396,403.36	0.00	0.00	0.00	396,403.36	0.00
SUP O DEF 1995	105,595.46	0.00	0.00	0.00	105,595.46	0.00
SUP O DEF 1996	360,950.40	0.00	0.00	0.00	360,950.40	0.00
SUP O DEF 1997	0.00	2,428,046.29	0.00	0.00	0.00	2,428,046.29
SUP O DE F1998	0.00	1,077,382.20	0.00	0.00	0.00	1,077,382.20
SUP O DEF 1999	0.00	1,574,368.51	0.00	0.00	0.00	1,574,368.51
SUP O DEF 2000	0.00	684,511.01	0.00	0.00	0.00	684,511.01
SUP O DEF 2001	5,830,439.30	0.00	0.00	0.00	5,830,439.30	0.00
SUP O DEF 2002	0.00	1,910,777.48	0.00	0.00	0.00	1,910,777.48
RESULTADO EJERCICIO 2003	962,044.80	0.00	0.00	0.00	962,044.80	0.00
RESULTADO EJERCICIO 2004	0.00	3,342,415.89	0.00	0.00	0.00	3,342,415.89
RESULTADO EJER ANTERIORES	1,173,042.82	0.00	0.00	0.00	1,173,042.82	0.00
RESULTADO EJERCICIO 2005	1,256,399.24	0.00	0.00	0.00	1,256,399.24	0.00
RESULTADO EJERCICIO 2007	4,731,841.54	0.00	0.00	0.00	4,731,841.54	0.00
RESULTADO EJERCICIO 2012	1,177,302.95	0.00	0.00	0.00	1,177,302.95	0.00
RESULTADO EJERCICIO 2013	0.00	6,922,022.42	0.00	0.00	0.00	6,922,022.42
RESULTADO EJERCICIO 2014	0.00	12,415,423.13	0.00	0.00	0.00	12,415,423.13


[Handwritten signatures and marks]




MUNICIPIO DE COQUIMATLAN, COL.
Sistema Integral de Contabilidad Gubernamental
BALANZA DE COMPROBACION
DEL 1 DE DICIEMBRE AL 31 DE DICIEMBRE DE 2023

Descripción	Saldo Anterior		Movimientos		Saldo Actual	
	Debe	Haber	Debe	Haber	Debe	Haber
RESULTADO EJERCICIO 2015	0.00	9,516,809.56	0.00	0.00	0.00	9,516,809.56
RESULTADO EJERCICIO 2016	0.00	17,039,697.24	0.00	0.00	0.00	17,039,697.24
RESULTADO EJERCICIO 2017	0.00	21,320,636.38	0.00	0.00	0.00	21,320,636.38
RESULTADO EJERCICIO 2018	0.00	23,836,506.21	0.00	0.00	0.00	23,836,506.21
RESULTADO EJERCICIO 2019	0.00	28,673,617.28	0.00	0.00	0.00	28,673,617.28
RESULTADO EJERCICIO 2020	0.00	23,555,679.81	0.00	0.00	0.00	23,555,679.81
RESULTADO EJERCICIO 2021	0.00	17,412,672.64	0.00	0.00	0.00	17,412,672.64
RESULTADO EJERCICIO 2022	0.00	31,392,481.89	0.00	0.00	0.00	31,392,481.89
RESERVAS	0.00	12,978,170.33	0.00	0.00	0.00	12,978,170.33
RESERVAS DE PATRIMONIO	0.00	12,978,170.33	0.00	0.00	0.00	12,978,170.33
INGRESOS Y OTROS BENEFICIOS						
INGRESOS DE GESTIÓN	0.00	18,194,519.34	0.00	2,220,263.71	0.00	20,414,783.05
IMPUESTOS	0.00	9,642,131.28	0.00	1,068,063.14	0.00	10,710,194.42
IMPUESTOS SOBRE LOS INGRESOS	0.00	32,624.00	0.00	9,600.00	0.00	42,224.00
IMPUESTOS SOBRE EL PATRIMONIO	0.00	6,893,972.93	0.00	713,182.32	0.00	7,607,155.25
IMPUESTOS SOBRE LA PRODUCCIÓN, EL CONSUMO Y LAS TRANSACCIONES	0.00	1,819,542.25	0.00	511,331.75	0.00	2,330,874.00
ACCESORIOS DE IMPUESTOS	0.00	895,992.10	0.00	-166,050.93	0.00	729,941.17
DERECHOS	0.00	7,914,691.96	0.00	1,105,736.52	0.00	9,020,428.48
DERECHOS POR EL USO, GOCE, APROVECHAMIENTO O EXPLOTACIÓN DE BIENES DE DOMINIO PÚBLICO	0.00	396,027.10	0.00	84,718.66	0.00	480,745.76
DERECHOS POR PRESTACIÓN DE SERVICIOS	0.00	3,287,096.25	0.00	546,012.98	0.00	3,833,109.23
ACCESORIOS DE DERECHOS	0.00	248,888.98	0.00	237,458.39	0.00	486,347.37
OTROS DERECHOS	0.00	3,982,679.63	0.00	237,546.49	0.00	4,220,226.12
PRODUCTOS	0.00	153,102.32	0.00	10,401.78	0.00	163,504.10
PRODUCTOS	0.00	153,102.32	0.00	10,401.78	0.00	163,504.10
APROVECHAMIENTOS	0.00	484,593.78	0.00	36,062.27	0.00	520,656.05
MULTAS	0.00	261,115.62	0.00	36,062.27	0.00	297,177.89
INDEMNIZACIONES	0.00	48,428.40	0.00	0.00	0.00	48,428.40
OTROS APROVECHAMIENTOS	0.00	175,049.76	0.00	0.00	0.00	175,049.76
PARTICIPACIONES, APORTACIONES, CONVENIOS, INCENTIVOS DERIVADOS DE LA COLABORACIÓN FISCAL, FONDOS DISTINTOS DE APORTACIONES, TRANSFERENCIAS, ASIGNACIONES, SUBSIDIOS Y	0.00	132,639,917.11	17,107.91	8,187,937.34	0.00	140,810,746.54

[Firma]
[Firma]



M. AYUNTAMIENTO CONSTITUCIONAL
DE COQUIMATLAN, COL.
2021-2024



MUNICIPIO DE COQUIMATLAN, COL.
Sistema Integral de Contabilidad Gubernamental
BALANZA DE COMPROBACION
DEL 1 DE DICIEMBRE AL 31 DE DICIEMBRE DE 2023



Descripción	Saldo Anterior		Movimientos		Saldo Actual	
	Debe	Haber	Debe	Haber	Debe	Haber
SUBVENCIÓNES, Y PENSIONES Y JUBILACIONES						
PARTICIPACIONES, APORTACIONES, CONVENIOS, INCENTIVOS DERIVADOS DE LA COLABORACIÓN FISCAL Y FONDOS DISTINTOS DE APORTACIONES	0.00	132,639,917.11	17,107.91	8,187,937.34	0.00	140,810,746.54
PARTICIPACIONES	0.00	76,411,279.23	0.00	6,599,576.34	0.00	83,010,855.57
APORTACIONES	0.00	53,954,298.00	0.00	1,588,361.00	0.00	55,542,659.00
CONVENIOS	0.00	2,274,339.88	17,107.91	0.00	0.00	2,257,231.97
GASTOS Y OTRAS PÉRDIDAS						
GASTOS DE FUNCIONAMIENTO	67,851,430.99	0.00	24,635,583.79	49,403.61	92,437,611.17	0.00
SERVICIOS PERSONALES	52,769,241.74	0.00	16,078,605.00	10,524.00	68,837,322.74	0.00
REMUNERACIONES AL PERSONAL DE CARÁCTER PERMANENTE	27,301,926.23	0.00	2,615,294.25	0.00	29,917,220.48	0.00
REMUNERACIONES AL PERSONAL DE CARÁCTER TRANSITORIO	0.00	0.00	22,652.64	5,663.16	16,989.48	0.00
REMUNERACIONES ADICIONALES Y ESPECIALES	4,915,763.53	0.00	9,160,020.82	4,860.84	14,070,923.51	0.00
SEGURIDAD SOCIAL	3,836,484.18	0.00	462,651.15	0.00	4,299,135.33	0.00
OTRAS PRESTACIONES SOCIALES Y ECONOMICAS	14,847,610.12	0.00	3,648,217.26	0.00	18,495,827.38	0.00
PAGO DE ESTIMULOS A SERVIDORES PUBLICOS	1,867,457.68	0.00	169,768.88	0.00	2,037,226.56	0.00
MATERIALES Y SUMINISTROS	4,854,188.20	0.00	577,780.82	1,290.00	5,430,679.02	0.00
MATERIALES DE ADMINISTRACION, EMISION DE DOCUMENTOS Y ARTICULOS OFICIALES	532,896.29	0.00	81,758.11	0.00	614,654.40	0.00
MATERIALES Y ARTICULOS DE CONSTRUCCION Y DE REPARACION	156,406.69	0.00	18,181.87	0.00	174,588.56	0.00
PRODUCTOS QUIMICOS, FARMACEUTICOS Y DE LABORATORIO	17,846.74	0.00	457.23	0.00	18,303.97	0.00
COMBUSTIBLES, LUBRICANTES Y ADITIVOS	3,593,745.53	0.00	345,194.57	0.00	3,938,940.10	0.00
VESTUARIO, BLANCOS, PRENDAS DE PROTECCION Y ARTICULOS DEPORTIVOS	432,141.47	0.00	12,206.04	0.00	444,347.51	0.00
MATERIALES Y SUMINISTROS PARA SEGURIDAD	47,653.08	0.00	15,478.00	0.00	63,131.08	0.00

[Handwritten signature]




MUNICIPIO DE COQUIMATLAN, COL.
 Sistema Integral de Contabilidad Gubernamental
BALANZA DE COMPROBACION
DEL 1 DE DICIEMBRE AL 31 DE DICIEMBRE DE 2023

Descripción	Saldo Anterior		Movimientos		Saldo Actual		Haber
	Debe	Haber	Debe	Haber	Debe	Haber	
HERRAMIENTAS, REFACCIONES Y ACCESORIOS MENORES	73,498.40	0.00	104,505.00	1,290.00	176,713.40	0.00	0.00
SERVICIOS GENERALES	10,228,001.05	0.00	7,979,197.97	37,589.61	18,169,609.41	0.00	0.00
SERVICIOS BÁSICOS	3,687,693.94	0.00	1,449,626.13	0.00	5,137,320.07	0.00	0.00
SERVICIOS DE ARRENDAMIENTO	252,302.00	0.00	29,200.00	0.00	281,502.00	0.00	0.00
SERVICIOS PROFESIONALES, CIENTÍFICOS Y TÉCNICOS Y OTROS SERVICIOS	125,525.95	0.00	32,863.41	0.00	158,389.36	0.00	0.00
SERVICIOS FINANCIEROS, BANCARIOS Y COMERCIALES	50,643.83	0.00	6,586.43	0.00	57,230.26	0.00	0.00
SERVICIOS DE INSTALACION, REPARACION, MANTENIMIENTO Y CONSERVACION	4,116,412.87	0.00	399,239.56	591.60	4,515,060.83	0.00	0.00
SERVICIOS DE COMUNICACION SOCIAL Y PUBLICIDAD	0.00	0.00	13,920.00	0.00	13,920.00	0.00	0.00
SERVICIOS DE TRASLADO Y VIATICOS	0.00	0.00	35,251.04	0.00	35,251.04	0.00	0.00
SERVICIOS OFICIALES	1,783,060.52	0.00	726,809.52	36,998.01	2,472,872.03	0.00	0.00
OTROS SERVICIOS GENERALES	212,361.94	0.00	5,285,701.88	0.00	5,498,063.82	0.00	0.00
TRANSFERENCIAS, ASIGNACIONES, SUBSIDIOS Y OTRAS AYUDAS	15,124,019.95	0.00	3,887,808.99	0.00	19,011,828.94	0.00	0.00
TRANSFERENCIAS AL RESTO DEL SECTOR PUBLICO	7,301,766.51	0.00	3,066,262.11	0.00	10,368,028.62	0.00	0.00
TRANSFERENCIAS A ENTIDADES FEDERATIVAS Y MUNICIPIOS	7,301,766.51	0.00	3,066,262.11	0.00	10,368,028.62	0.00	0.00
AYUDAS SOCIALES	491,706.00	0.00	39,100.00	0.00	530,806.00	0.00	0.00
AYUDAS SOCIALES A PERSONAS	298,106.00	0.00	21,500.00	0.00	319,606.00	0.00	0.00
AYUDAS SOCIALES A INSTITUCIONES	193,600.00	0.00	17,600.00	0.00	211,200.00	0.00	0.00
PENSIONES Y JUBILACIONES	7,330,547.44	0.00	782,446.88	0.00	8,112,994.32	0.00	0.00
JUBILACIONES	7,330,547.44	0.00	782,446.88	0.00	8,112,994.32	0.00	0.00
INTERESES, COMISIONES Y OTROS GASTOS DE LA DEUDA PÚBLICA	615,896.04	0.00	49,865.76	0.00	665,761.80	0.00	0.00
INTERESES DE LA DEUDA PÚBLICA INTERNA	615,896.04	0.00	49,865.76	0.00	665,761.80	0.00	0.00
INTERESES DE LA DEUDA PÚBLICA INTERNA	615,896.04	0.00	49,865.76	0.00	665,761.80	0.00	0.00
CUENTAS DE CIERRE CONTABLE							
CUENTAS DE ORDEN CONTABLES							
CUENTAS DE ORDEN							



EL AYUNTAMIENTO CONSTITUCIONAL
DE COQUIMATLAN, COL.
SECRETARÍA



MUNICIPIO DE COQUIMATLAN, COL.
Sistema Integral de Contabilidad Gubernamental
BALANZA DE COMPROBACION
DEL 1 DE DICIEMBRE AL 31 DE DICIEMBRE DE 2023

Descripción	Saldo Anterior		Movimientos		Saldo Actual	Haber	Debe
	Debe	Haber	Debe	Haber			
PRESUPUESTARIAS							
LEY DE INGRESOS	0.00	0.00	46,592,308.02	46,592,308.02	0.00	0.00	0.00
LEY DE INGRESOS ESTIMADA	146,752,193.22	0.00	0.00	0.00	146,752,193.22	0.00	0.00
IMPUESTOS	7,092,028.41	0.00	0.00	0.00	7,092,028.41	0.00	0.00
DERECHOS	6,513,690.51	0.00	0.00	0.00	6,513,690.51	0.00	0.00
PRODUCTOS DE TIPO CORRIENTE	101,671.76	0.00	0.00	0.00	101,671.76	0.00	0.00
APROVECHAMIENTOS DE TIPO CORRIENTE	154,704.54	0.00	0.00	0.00	154,704.54	0.00	0.00
PARTICIPACIONES Y APORTACIONES.	132,890,098.00	0.00	0.00	0.00	132,890,098.00	0.00	0.00
LEY DE INGRESOS POR EJECUTAR	1,906,287.35	0.00	17,121,801.90	19,045,197.16	0.00	17,107.91	0.00
IMPUESTOS	2,550,102.87	0.00	4,569,778.51	7,119,881.38	0.00	0.00	0.00
DERECHOS	1,401,001.45	0.00	1,377,490.25	2,778,491.70	0.00	0.00	0.00
PRODUCTOS DE TIPO CORRIENTE	51,430.56	0.00	60,401.78	111,832.34	0.00	0.00	0.00
APROVECHAMIENTOS DE TIPO CORRIENTE	329,889.24	0.00	123,365.02	453,254.26	0.00	0.00	0.00
PARTICIPACIONES Y APORTACIONES.	0.00	2,426,136.77	10,990,766.34	8,581,737.48	0.00	17,107.91	0.00
MODIFICACIONES A LA LEY DE INGRESOS ESTIMADA	2,175,955.88	0.00	19,028,089.25	6,713,600.85	14,490,444.28	0.00	0.00
IMPUESTOS	0.00	0.00	7,119,881.38	3,501,715.37	3,618,166.01	0.00	0.00
DERECHOS	0.00	0.00	2,778,491.70	271,753.73	2,506,737.97	0.00	0.00
PRODUCTOS DE TIPO CORRIENTE	0.00	0.00	111,832.34	50,000.00	61,832.34	0.00	0.00
APROVECHAMIENTOS DE TIPO CORRIENTE	0.00	0.00	453,254.26	87,302.75	365,951.51	0.00	0.00
PARTICIPACIONES Y APORTACIONES.	2,175,955.88	0.00	8,564,629.57	2,802,829.00	7,937,756.45	0.00	0.00
LEY DE INGRESOS DEVENGADA	0.00	0.00	10,425,308.96	10,425,308.96	0.00	0.00	0.00
IMPUESTOS	0.00	0.00	1,068,063.14	1,068,063.14	0.00	0.00	0.00
DERECHOS	0.00	0.00	1,105,736.52	1,105,736.52	0.00	0.00	0.00
PRODUCTOS DE TIPO CORRIENTE	0.00	0.00	10,401.78	10,401.78	0.00	0.00	0.00
APROVECHAMIENTOS DE TIPO CORRIENTE	0.00	0.00	36,062.27	36,062.27	0.00	0.00	0.00
PARTICIPACIONES Y APORTACIONES.	0.00	0.00	8,205,045.25	8,205,045.25	0.00	0.00	0.00
LEY DE INGRESOS RECAUDADA	0.00	150,834,436.45	17,107.91	10,408,201.05	0.00	161,225,529.59	0.00
IMPUESTOS	0.00	9,642,131.28	0.00	1,068,063.14	0.00	10,710,194.42	0.00
DERECHOS	0.00	7,914,691.96	0.00	1,105,736.52	0.00	9,020,428.48	0.00
PRODUCTOS DE TIPO CORRIENTE	0.00	153,102.32	0.00	10,401.78	0.00	163,504.10	0.00
APROVECHAMIENTOS DE TIPO CORRIENTE	0.00	484,593.78	0.00	36,062.27	0.00	520,656.05	0.00

[Handwritten signature]




M. AYUNTAMIENTO CONSTITUCIONAL DE COQUIMATLAN, COLOMBIA

MUNICIPIO DE COQUIMATLAN, COL.
Sistema Integral de Contabilidad Gubernamental
BALANZA DE COMPROBACION
DEL 1 DE DICIEMBRE AL 31 DE DICIEMBRE DE 2023


Descripción	Saldo Anterior		Movimientos		Saldo Actual	
	Debe	Haber	Debe	Haber	Debe	Haber
PARTICIPACIONES Y APORTACIONES.						
PRESUPUESTO DE EGRESOS	0.00	132,639,917.11	17,107.91	8,187,937.34	0.00	140,810,746.54
PRESUPUESTO DE EGRESOS APROBADO	0.00	0.00	301,304,823.08	301,304,823.08	0.00	0.00
		146,752,193.22	0.00	0.00	0.00	146,752,193.22
SERVICIOS PERSONALES	0.00	73,631,850.85	0.00	0.00	0.00	73,631,850.85
MATERIALES Y SUMINISTROS	0.00	5,323,926.21	0.00	0.00	0.00	5,323,926.21
SERVICIOS GENERALES	0.00	11,689,223.14	0.00	0.00	0.00	11,689,223.14
TRANSFERENCIAS, ASIGNACIONES, SUBSIDIOS Y OTRAS AYUDAS	0.00	18,265,124.62	0.00	0.00	0.00	18,265,124.62
BIENES MUEBLES, INMUEBLES E INTANGIBLES	0.00	52,000.00	0.00	0.00	0.00	52,000.00
INVERSION PUBLICA	0.00	36,482,357.00	0.00	0.00	0.00	36,482,357.00
DEUDA PUBLICA	0.00	1,307,711.40	0.00	0.00	0.00	1,307,711.40
PRESUPUESTO DE EGRESOS POR EJERCER	32,299,894.90	0.00	55,666,930.32	87,865,081.23	101,743.99	0.00
SERVICIOS PERSONALES	20,862,609.11	0.00	9,184,241.51	30,046,850.62	0.00	0.00
MATERIALES Y SUMINISTROS	386,007.58	0.00	1,011,112.09	1,397,119.67	0.00	0.00
SERVICIOS GENERALES	2,062,363.56	0.00	26,062,923.37	28,101,498.05	23,788.88	0.00
TRANSFERENCIAS, ASIGNACIONES, SUBSIDIOS Y OTRAS AYUDAS	2,232,604.86	0.00	3,134,251.32	5,366,856.17	0.01	0.00
BIENES MUEBLES, INMUEBLES E INTANGIBLES	94,272.11	0.00	242,919.11	337,191.22	0.00	0.00
INVERSION PUBLICA	6,662,037.68	0.00	6,591,164.34	13,175,246.92	77,955.10	0.00
DEUDA PUBLICA	0.00	0.00	9,440,318.58	9,440,318.58	0.00	0.00
MODIFICACIONES AL PRESUPUESTO DE EGRESOS APROBADO	0.00	2,175,955.88	43,256,638.31	55,571,126.71	0.00	14,490,444.28
SERVICIOS PERSONALES	0.00	0.00	13,968,245.62	9,173,717.51	4,794,528.11	0.00
MATERIALES Y SUMINISTROS	83,730.43	0.00	819,338.85	1,009,822.09	0.00	106,752.81
SERVICIOS GENERALES	0.00	601,141.47	20,075,900.08	25,978,933.76	0.00	6,504,175.15
TRANSFERENCIAS, ASIGNACIONES, SUBSIDIOS Y OTRAS AYUDAS	908,499.81	0.00	1,479,047.18	3,134,251.32	0.00	746,704.33
BIENES MUEBLES, INMUEBLES E INTANGIBLES	0.00	208,528.90	322,942.24	242,919.11	0.00	128,505.77
INVERSION PUBLICA	0.00	2,273,254.46	6,591,164.34	6,591,164.34	0.00	2,273,254.46
DEUDA PUBLICA	0.00	85,261.29	0.00	9,440,318.58	0.00	9,525,579.87
PRESUPUESTO DE EGRESOS COMPROMETIDO	5,730,657.62	0.00	48,346,476.86	54,077,134.07	0.41	0.00
SERVICIOS PERSONALES	0.00	0.00	16,089,129.00	16,089,129.00	0.00	0.00
MATERIALES Y SUMINISTROS	0.00	0.00	579,070.82	579,070.82	0.00	0.00

[Handwritten signature]




MUNICIPIO DE COQUIMATLAN, COL.
Sistema Integral de Contabilidad Gubernamental
BALANZA DE COMPROBACION
DEL 1 DE DICIEMBRE AL 31 DE DICIEMBRE DE 2023

Descripción	Saldo Anterior		Movimientos		Saldo Actual	
	Debe	Haber	Debe	Haber	Debe	Haber
SERVICIOS GENERALES	0.00	0.00	8,063,187.58	8,063,187.58	0.00	0.00
TRANSFERENCIAS, ASIGNACIONES, SUBSIDIOS Y OTRAS AYUDAS	0.00	0.00	3,887,808.99	3,887,808.99	0.00	0.00
BIENES MUEBLES, INMUEBLES E INTANGIBLES	0.00	0.00	14,248.98	14,248.98	0.00	0.00
INVERSION PUBLICA	5,730,657.62	0.00	10,272,712.91	16,003,370.12	0.41	0.00
DEUDA PUBLICA	0.00	0.00	9,440,318.58	9,440,318.58	0.00	0.00
PRESUPUESTO DE EGRESOS DEVENGADO	522,913.23	0.00	54,892,352.83	55,388,050.03	27,216.03	0.00
SERVICIOS PERSONALES	0.00	0.00	16,078,605.00	16,078,605.00	0.00	0.00
MATERIALES Y SUMINISTROS	124,620.78	0.00	579,070.82	700,737.02	2,954.58	0.00
SERVICIOS GENERALES	398,292.45	0.00	8,217,141.15	8,591,172.15	24,261.45	0.00
TRANSFERENCIAS, ASIGNACIONES, SUBSIDIOS Y OTRAS AYUDAS	0.00	0.00	3,887,808.99	3,887,808.99	0.00	0.00
BIENES MUEBLES, INMUEBLES E INTANGIBLES	0.00	0.00	14,248.98	14,248.98	0.00	0.00
INVERSION PUBLICA	0.00	0.00	16,675,159.31	16,675,159.31	0.00	0.00
DEUDA PUBLICA	0.00	0.00	9,440,318.58	9,440,318.58	0.00	0.00
PRESUPUESTO DE EGRESOS EJERCIDO	642,006.85	0.00	52,318,337.39	47,735,109.74	5,225,234.50	0.00
SERVICIOS PERSONALES	522,316.85	0.00	16,068,081.00	16,527,160.91	63,236.94	0.00
MATERIALES Y SUMINISTROS	0.00	0.00	700,737.02	700,737.02	0.00	0.00
SERVICIOS GENERALES	119,690.00	0.00	8,562,575.72	8,636,581.75	45,683.97	0.00
TRANSFERENCIAS, ASIGNACIONES, SUBSIDIOS Y OTRAS AYUDAS	0.00	0.00	4,212,363.96	4,044,620.81	167,743.15	0.00
BIENES MUEBLES, INMUEBLES E INTANGIBLES	0.00	0.00	14,248.98	14,248.98	0.00	0.00
INVERSION PUBLICA	0.00	0.00	13,320,012.13	8,371,441.69	4,948,570.44	0.00
DEUDA PUBLICA	0.00	0.00	9,440,318.58	9,440,318.58	0.00	0.00
PRESUPUESTO DE EGRESOS PAGADO	109,732,676.50	0.00	46,824,087.37	668,321.30	155,888,442.57	0.00
SERVICIOS PERSONALES	52,246,924.89	0.00	16,527,160.91	0.00	68,774,085.80	0.00
MATERIALES Y SUMINISTROS	4,729,567.42	0.00	699,447.02	1,290.00	5,427,724.44	0.00
SERVICIOS GENERALES	9,710,018.60	0.00	8,398,638.57	8,993.18	18,099,663.99	0.00
TRANSFERENCIAS, ASIGNACIONES, SUBSIDIOS Y OTRAS AYUDAS	15,124,019.95	0.00	4,044,620.81	324,554.97	18,844,085.79	0.00
BIENES MUEBLES, INMUEBLES E INTANGIBLES	166,256.79	0.00	14,248.98	0.00	180,505.77	0.00
INVERSION PUBLICA	26,362,916.16	0.00	7,699,652.50	333,483.15	33,729,085.51	0.00
DEUDA PUBLICA	1,392,972.69	0.00	9,440,318.58	0.00	10,833,291.27	0.00


 [Illegible signature]

MUNICIPIO DE COQUIMATLAN, COL.
 Sistema Integral de Contabilidad Gubernamental
BALANZA DE COMPROBACION
 DEL 1 DE DICIEMBRE AL 31 DE DICIEMBRE DE 2023



H. AYUNTAMIENTO CONSTITUCIONAL
 DE COQUIMATLAN, COL.
 0924-0104
SECRETARÍA



Descripción

**CUENTAS DE CIERRE
 PRESUPUESTARIO**

Descripción	Saldo Anterior		Movimientos		Saldo Actual	
	Debe	Haber	Debe	Haber	Debe	Haber
	718,793,695.41	718,793,695.41	473,423,376.53	473,423,376.53	763,597,024.28	763,597,024.28
TOTAL:						

[Handwritten signatures and scribbles]

MUNICIPIO DE COQUIMATLAN, COL.
Sistema Integral de Contabilidad Gubernamental
ESTADO ANALITICO DE INGRESOS
DEL 1 DE DICIEMBRE AL 31 DE DICIEMBRE DE 2023

H. AYUNTAMIENTO CONSTITUCIONAL
 DE COQUIMATLAN, COL.

Análisis por: Clasificación por Rubro de Ingresos
 Rubro-Tipo-Clase-Concepto

	Est Dic-Dic	PrM Dic-Dic	Dev Dic-Dic	Rec Dic-Dic	PrR Dic-Dic
01 IMPUESTOS	346,226.61	3,964,392.62	1,068,063.14	1,068,063.14	2,896,329.48
01 IMPUESTOS SOBRE LOS INGRESOS	0.00	35,064.00	9,600.00	9,600.00	25,464.00
01 IMPUESTO SOBRE ESPECTÁCULOS Y OTRAS DIVERSIONES PUBLICAS	0.00	35,064.00	9,600.00	9,600.00	25,464.00
01 BOX Y LUCHA LIBRE	0.00	-5,000.00	0.00	0.00	-5,000.00
04 CHARREADAS Y JARIPEOS	0.00	41,824.00	9,600.00	9,600.00	32,224.00
05 CIRCOS Y CARPAS	0.00	-1,760.00	0.00	0.00	-1,760.00
02 IMPUESTOS SOBRE EL PATRIMONIO	308,518.90	2,505,562.26	713,182.32	713,182.32	1,792,379.94
01 IMPUESTO PREDIAL	308,518.90	2,505,562.26	713,182.32	713,182.32	1,792,379.94
01 IMPUESTO PREDIAL URBANO EDIFICADO	197,158.34	2,072,973.06	505,637.39	505,637.39	1,567,335.67
02 IMPUESTO PREDIAL URBANO NO EDIFICADO	54,365.75	139,825.72	26,758.58	26,758.58	113,067.14
03 IMPUESTO PREDIAL RÚSTICO	43,896.94	285,801.63	163,782.75	163,782.75	122,018.88
04 IMPUESTO PREDIAL PARCELAS	5,477.20	66,775.47	4,414.74	4,414.74	62,360.73
05 IMPUESTO PREDIAL CEMENTERIOS	11,470.87	65,890.69	24,905.42	24,905.42	40,985.27
06 DESCUENTOS Y BONIFICACIONES POR PRONTO PAGO	0.00	-21,572.03	0.00	0.00	-21,572.03
08 DESCUENTOS Y BONIFICACIONES DISCAPACITADOS Y TERCERA EDAD	-3,850.20	-104,132.28	-12,316.56	-12,316.56	-91,815.72
03 IMPUESTOS SOBRE LA PRODUCCIÓN, EL CONSUMO Y LAS TRANSACCIONES	33,460.00	1,396,952.00	511,331.75	511,331.75	885,620.25
01 IMPUESTO SOBRE TRANSMISIONES PATRIMONIALES	33,460.00	1,396,952.00	511,331.75	511,331.75	885,620.25
07 ACCESORIOS DE IMPUESTOS	4,247.71	26,814.36	-166,050.93	-166,050.93	192,865.29
01 ACCESORIOS DE IMPUESTO PREDIAL	4,247.71	26,814.36	-166,050.93	-166,050.93	192,865.29
01 GASTOS DE EJECUCIÓN	0.00	129,015.92	55,757.65	55,757.65	73,258.27
02 MULTAS	0.00	-234,631.39	-234,631.39	-234,631.39	0.00
03 REARGOS	4,247.71	1,422,372.64	745,962.26	745,962.26	676,410.38
05 HONORARIOS DE NOTIFICACIÓN	0.00	244.47	0.00	0.00	244.47
06 DESCUENTOS EN REARGOS	0.00	-1,290,187.28	-733,139.45	-733,139.45	-557,047.83
04 DERECHOS	384,660.15	2,891,398.12	1,105,736.52	1,105,736.52	1,785,661.60
01 DERECHOS POR EL USO, GOCE, APROVECHAMIENTO O EXPLOTACIÓN DE BIENES DE DOMINIO PÚBLICO	5,790.00	395,455.34	84,718.66	84,718.66	310,736.68
01 USO DE VÍAS Y ÁREAS PÚBLICAS	5,790.00	395,455.34	84,718.66	84,718.66	310,736.68
04 ESTACIONAMIENTO PÚBLICO DE PROPIEDAD MUNICIPAL	0.00	780.36	0.00	0.00	780.36
06 USO PARA PUESTOS Fijos, SEMIFijos, AMBULANTES Y TIANGUIS	5,790.00	402,308.80	84,718.66	84,718.66	317,590.14
08 OTROS NO ESPECIFICADOS	0.00	-7,633.82	0.00	0.00	-7,633.82
03 DERECHOS POR PRESTACIÓN DE SERVICIOS	253,656.27	882,839.72	546,012.98	546,012.98	336,826.74
02 ALUMBRADO PÚBLICO	188,104.03	817,550.83	461,255.48	461,255.48	356,295.35
01 RECAUDACION CFE	147,180.88	766,036.98	446,219.28	446,219.28	319,817.70
02 RECAUDACION TESORERIA	40,923.15	51,513.85	15,036.20	15,036.20	36,477.65
04 CEMENTERIOS	5,900.00	18,700.01	10,987.98	10,987.98	7,712.03
05 RASTRO	59,652.24	46,588.88	73,769.52	73,769.52	-27,180.64

Est: Estimado, PrM: Presupuesto Modificado, Dev: Devengado, Rec: Recaudado, PrR: Por Recaudar

Fecha: 11/01/2024 08:58:06 p. m.



MUNICIPIO DE COQUIMATLAN, COL.
Sistema Integral de Contabilidad Gubernamental
ESTADO ANALITICO DE INGRESOS
DEL 1 DE DICIEMBRE AL 31 DE DICIEMBRE DE 2023

Análisis por: Clasificación, por Rubro de Ingresos
 Clave Presupuestaria Descripción
 Rubro-Tipo-Clase-Concepto

	Est Dic-23	PtM Dic-23	Dev Dic-23	Rec Dic-23	PtR Dic-23
04 OTROS DERECHOS	125,213.88	1,127,043.57	237,546.49	237,546.49	889,497.08
01 LICENCIAS, PERMISOS, AUTORIZACIONES Y REFERENDOS	15,355.66	209,918.37	96,908.39	96,908.39	113,009.98
01 PERMISOS DE CONSTRUCCIÓN	423.37	-11,450.90	13,378.83	13,378.83	-24,829.73
02 PERMISOS DE REMODELACIÓN	0.00	-2,217.63	0.00	0.00	-2,217.63
03 PERMISO PARA DEMOLICIÓN	0.00	7,354.19	0.00	0.00	7,354.19
05 PERMISO PARA CONSTRUCCIÓN DE ALBERCAS	0.00	7,029.43	0.00	0.00	7,029.43
06 PERMISO PARA BARDEOS	0.00	10,771.68	9,806.02	9,806.02	965.66
08 ELABORACIÓN DE PLANOS PARA CONSTRUCCIÓN	0.00	110,300.33	30,190.74	30,190.74	80,109.59
09 OTROS PERMISOS DE CONTRUCCÓN	0.00	4,089.12	591.48	591.48	3,497.64
10 ALINEAMIENTOS	0.00	22,898.59	1,316.60	1,316.60	21,581.99
11 DESIGNACIÓN DE NÚMERO OFICIAL	0.00	19,797.56	1,083.06	1,083.06	18,714.50
13 DICTAMEN DE VOCACIÓN DE SUELO	7,659.88	8,035.79	7,029.47	7,029.47	1,006.32
15 LICENCIA PARA ROMPER PAVIMENTOS, BANQUETAS O MACHUELOS.	0.00	-3,779.14	311.22	311.22	-4,090.36
16 AUTORIZACIÓN DE PROGRAMA PARCIAL DE URBANIZACIÓN	3,091.65	-25,762.91	0.00	0.00	-25,762.91
17 PERMISO PARA SUBDIVISIÓN O FUSIÓN DE LOTES	0.00	27,782.77	12,587.87	12,587.87	15,194.90
19 PERMISO PARA CONSTRUIR EN RÉGIMEN DE CONDOMINIO	0.00	17,766.76	0.00	0.00	17,766.76
20 LICENCIA DE URBANIZACIÓN	0.00	-99,696.99	0.00	0.00	-99,696.99
23 INCORPORACIÓN MUNICIPAL	0.00	2,514.60	0.00	0.00	2,514.60
24 CERTIFICADO DE HABITABILIDAD.	0.00	1,659.84	0.00	0.00	1,659.84
25 INSCRIPCIÓN O REFERENDO COMO PERITO DE OBRA.	4,180.76	30,535.31	12,863.76	12,863.76	17,671.55
27 INSCRIPCIÓN O REG. DE TITULOS, DOCUMENTOS PUBLICOS	0.00	82,289.97	7,749.34	7,749.34	74,540.63
02 ANUNCIOS Y PUBLICIDAD	700.00	-38,050.87	0.00	0.00	-38,050.87
01 PUBLICIDAD PERMANENTE	200.00	-26,254.18	0.00	0.00	-26,254.18
02 PUBLICIDAD TRANSITORIA	500.00	-11,796.69	0.00	0.00	-11,796.69
03 BEBIDAS ALCOHOLICAS	18,465.40	751,150.97	57,455.98	57,455.98	693,694.99
01 EXPEDICIÓN DE LICENCIAS PARA FUNCIONAMIENTO DE ESTABLECIMIENTO	2,485.00	75,857.97	4,119.52	4,119.52	71,738.45
02 REFERENDO DE ANUAL DE LICENCIA	7,800.00	414,665.52	14,382.09	14,382.09	400,283.43
03 CAMBIO DE DOMICILIO	0.00	311.22	0.00	0.00	311.22
04 CAMBIO DE PROPIETARIO	500.00	-2,284.06	103.74	103.74	-2,387.80
05 HORAS EXTRAS	4,500.00	132,474.14	19,554.99	19,554.99	112,919.15
06 PERMISO PARA REALIZACIÓN DE EVENTOS ESPECIALES	1,924.40	53,038.32	12,345.06	12,345.06	40,693.26
07 PERMISO PARA FUNCIONAMIENTO TEMPORAL	1,256.00	77,087.86	6,950.58	6,950.58	70,137.28
05 REGISTROS, CERTIFICACIONES Y LEGALIZACIONES	58,985.00	90,175.49	51,870.00	51,870.00	38,305.49
01 EN OFICINAS	43,000.00	40,530.33	35,686.56	35,686.56	4,843.77
02 A DOMICILIO	9,500.00	39,129.36	9,959.04	9,959.04	29,170.32
03 DIVORCIOS	6,485.00	10,515.80	6,224.40	6,224.40	4,291.40



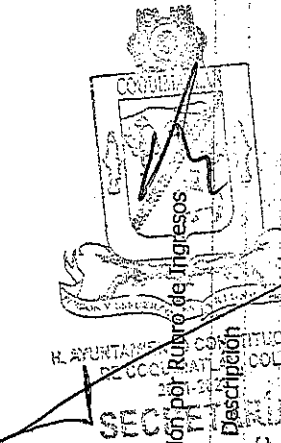
MUNICIPIO DE COQUIMATLAN, COL.
Sistema Integral de Contabilidad Gubernamental
ESTADO ANALITICO DE INGRESOS
DEL 1 DE DICIEMBRE AL 31 DE DICIEMBRE DE 2023

Analisis por: Clasificación por Rubro de Ingresos

Clave Presupuestaria	Descripción	Est Dic-Dic	PriM Dic-Dic	Dev Dic-Dic	Rec Dic-Dic	PriR Dic-Dic
Rubro-Tipo-Clase-Conc						
06 CATASTRO						
02 INFORMES Y CERTIFICACIONES DE CATASTRO		24,007.00	30,546.09	23,903.33	23,903.33	6,642.71
03 AVALÚOS, ASIGNACION DE CLAVES Y MEDICIONES		7,545.00	47,630.81	9,730.72	9,730.72	37,900.00
04 FUSIONES, SUBDIVISIONES, RELOTIFICACIONES, CESIONES Y REGISTROS		7,663.00	36,811.66	13,139.91	13,139.91	23,671.75
07 ECOLOGÍA		8,799.00	-53,896.38	1,032.70	1,032.70	-54,929.01
01 DICTÁMEN DE FACTIBILIDAD		3,050.00	30,265.83	1,405.26	1,405.26	28,860.57
03 AUTORIZACIÓN PARA PODA O DERRIBO DE ÁRBOL		2,950.00	29,398.59	1,405.26	1,405.26	27,993.33
08 DIVERSAS CERTIFICACIONES		100.00	867.24	0.00	0.00	867.24
02 CERTIFICACIÓN DE RESIDENCIA		4,650.82	53,037.69	6,003.53	6,003.53	47,034.16
04 CONSTANCIAS		1,154.60	128.97	871.43	871.43	-742.46
05 REGISTRO DEL RIESGO DE SINIESTRALIDAD		296.22	20,591.18	2,074.80	2,074.80	18,516.38
05 ACCESORIOS DE DERECHOS		3,200.00	32,317.54	3,057.30	3,057.30	29,260.24
01 MULTAS POR PAGO EXTEMPORANEO DE DERECHOS		0.00	486,059.49	237,458.39	237,458.39	248,601.10
05 PRODUCTOS						
01 PRODUCTOS		5,185.40	67,017.74	10,401.78	10,401.78	56,615.96
01 PRODUCTOS DERIVADOS DEL USO Y APROVECHAMIENTO DE BIENES NO SUJETOS A RÉGIMEN DE DOMINIO PÚBLICO		5,185.40	67,017.74	10,401.78	10,401.78	56,615.96
03 FORMAS IMPRESAS		200.00	43,286.70	3,215.94	3,215.94	40,070.76
04 PUBLICACIONES		0.00	92,786.70	3,215.94	3,215.94	89,570.76
10 OTROS PRODUCTOS		0.00	-50,000.00	0.00	0.00	-50,000.00
03 OTROS PRODUCTOS QUE GENERAN INGRESOS CORRIENTES		0.00	500.00	0.00	0.00	500.00
01 RENDIMIENTOS GENERADOS DE GASTO CORRIENTE		4,985.40	23,731.04	7,185.84	7,185.84	16,545.20
02 RENDIMIENTOS GENERADOS DE FAIS		4,637.43	11,160.44	2,041.17	2,041.17	9,119.27
03 RENDIMIENTOS GENERADOS DE FORTAMUN		188.25	11,821.99	4,966.02	4,966.02	6,855.97
06 APROVECHAMIENTOS						
01 APROVECHAMIENTOS		16,500.00	748.61	178.65	178.65	569.96
02 MULTAS		16,500.00	382,451.51	36,062.27	36,062.27	346,389.24
01 MULTAS POR FALTAS A LA REGLAMENTACIÓN MUNICIPAL		16,500.00	382,451.51	36,062.27	36,062.27	346,389.24
04 DESCUENTO DE MULTAS		8,500.00	182,973.35	36,062.27	36,062.27	146,911.08
03 INDEMNIZACIONES		17,000.00	278,776.10	44,749.46	44,749.46	234,026.64
09 OTROS APROVECHAMIENTOS		-8,500.00	-95,802.75	-8,687.19	-8,687.19	-87,115.56
01 INTERESES		0.00	48,428.40	0.00	0.00	48,428.40
02 INDEMNIZACIONES		8,000.00	151,049.76	0.00	0.00	151,049.76
05 APOYOS		0.00	2,941.03	0.00	0.00	2,941.03
08 PARTICIPACIONES, APORTACIONES, CONVENIOS, INCENTIVOS DERIVADOS DE LA COLABORACIÓN FISCAL Y FONDOS DISTINTOS DE APORTACIONES		8,000.00	51,108.73	0.00	0.00	51,108.73
01 PARTICIPACIONES		0.00	97,000.00	0.00	0.00	97,000.00
TOTAL		8,033,978.82	13,787,580.65	8,170,829.43	8,170,829.43	5,616,751.22



[Handwritten Signature]


MUNICIPIO DE COQUIMATLAN, COL.
 Sistema Integral de Contabilidad Gubernamental
ESTADO ANALITICO DE INGRESOS
DEL 1 DE DICIEMBRE AL 31 DE DICIEMBRE DE 2023



Análisis por: Clasificación por Rubro de Ingresos

Clave Presupuestaria Rubro-Tipo-Clase-Conc	Descripción	Est Dic-Dic	Pm Dic-Dic	Dev Dic-Dic	Rec Dic-Dic	PrR Dic-Dic
01 FONDO GENERAL DE PARTICIPACIONES						
02 FONDO DE FOMENTO MUNICIPAL		4,174,708.99	8,658,965.48	4,236,449.41	4,236,449.41	4,422,516.01
04 ISAN		1,389,756.12	2,321,655.78	1,380,116.81	1,380,116.81	941,538.91
05 IEPS		79,783.25	532,775.30	113,067.34	113,067.34	419,707.91
06 FONDO DE FISCALIZACIÓN		140,929.25	194,063.04	136,721.11	136,721.11	57,341.91
07 IEPS GASOLINA Y DIESEL		214,823.49	647,530.59	135,207.83	135,207.83	512,322.71
09 PARTICIPACION ARTICULO 3-B LEY DE COORDINACION FISCAL FEDERAL		115,869.75	2,059,312.81	311,362.10	311,362.10	1,747,950.71
10 ISR ENAJENACION DE BIENES INMUEBLES		316,548.24	-2,486,280.76	0.00	0.00	-2,486,280.76
02 APORTACIONES		5,002.74	271,197.16	286,651.74	286,651.74	-15,454.56
01 FONDO DE APORTACIÓN PARA LA INFRAESTRUCTURA SOCIAL		1,596,556.99	1,588,361.25	1,588,361.00	1,588,361.00	0.25
01 FAIS DEL EJERCICIO		0.00	3.00	0.00	0.00	3.00
02 FONDO DE APORTACIÓN PARA EL FORTALECIMIENTO DE LOS MUNICIPIOS		0.00	3.00	0.00	0.00	3.00
01 FORTAMUN DEL EJERCICIO		1,596,556.99	1,588,358.25	1,588,361.00	1,588,361.00	-2.75
03 CONVENIOS		1,596,556.99	1,588,358.25	1,588,361.00	1,588,361.00	-2.75
06 CONVENIOS DE PROGRAMAS FEDERALES		0.00	0.00	-17,107.91	-17,107.91	17,107.91
30 PROGRAMA PROAGUA		0.00	0.00	-17,107.91	-17,107.91	17,107.91
		0.00	0.00	-17,107.91	-17,107.91	17,107.91
TOTAL:		8,786,550.98	21,092,840.64	10,391,093.14	10,391,093.14	10,701,747.50

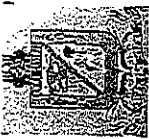


MUNICIPIO DE COQUIMATLAN, COL.
 Sistema Integral de Contabilidad Gubernamental
ESTADO ANALITICO DEL EJERCICIO DEL PRESUPUESTO DE EGRESOS

DEL 1 DE DICIEMBRE AL 31 DE DICIEMBRE DE 2023

Análisis por:	Objeto del Gasto	Apr Dic-Dic	PtM Dic-Dic	Comp Dic-Dic	DpC Dic-Dic	Dev Dic-Dic	Eje Dic-Dic	Pag Dic-Dic	SEje Dic-Dic
Clave Presupuestaria	Descripción								
Cap-Cont-PGen-PlEsp									
01	SERVICIOS PERSONALES	16,049,007.60	16,068,081.00	16,068,081.00	0.00	16,068,081.00	16,068,081.00	16,527,160.91	0.00
01 01	REMUNERACIONES AL PERSONAL DE CARACTER PERMANENTE	3,699,537.91	2,615,294.25	2,615,294.25	0.00	2,615,294.25	2,615,294.25	2,615,294.25	0.00
01 01 02	HABERES	99,616.74	0.00	0.00	0.00	0.00	0.00	0.00	0.00
01 01 03	SUELDOS BASE AL PERSONAL PERMANENTE	3,599,921.17	2,615,294.25	2,615,294.25	0.00	2,615,294.25	2,615,294.25	2,615,294.25	0.00
01 01 03 01	SUELDO	2,751,381.15	2,033,201.14	2,033,201.14	0.00	2,033,201.14	2,033,201.14	2,033,201.14	0.00
01 01 03 02	SOBRE SUELDO	665,140.60	424,181.62	424,181.62	0.00	424,181.62	424,181.62	424,181.62	0.00
01 01 03 03	QUINQUENIOS	183,399.42	157,911.49	157,911.49	0.00	157,911.49	157,911.49	157,911.49	0.00
01 02	REMUNERACIONES AL PERSONAL DE CARÁCTER TRANSITORIO	0.00	16,989.48	16,989.48	0.00	16,989.48	16,989.48	16,989.48	0.00
01 02 01	HONORARIOS ASIMILABLES A SALARIOS	0.00	16,989.48	16,989.48	0.00	16,989.48	16,989.48	16,989.48	0.00
01 03	REMUNERACIONES ADICIONALES Y ESPECIALES	9,638,246.73	9,155,159.98	9,155,159.98	0.00	9,155,159.98	9,155,159.98	9,153,736.86	0.00
01 03 01	PRIMAS POR AÑOS DE SERVICIOS EFECTIVOS PRESTADOS	0.00	0.00	0.00	0.00	0.00	0.00	0.00	0.00
01 03 02	PRIMAS DE VACACIONES, DOMINICAL Y GRATIFICACIÓN DE FIN DE AÑO	9,320,282.09	8,826,616.78	8,826,616.78	0.00	8,826,616.78	8,826,616.78	8,825,193.66	0.00
01 03 02 01	PRIMA VICACIONAL	428,975.61	207,450.54	207,450.54	0.00	207,450.54	207,450.54	207,450.54	0.00
01 03 02 03	PRIMA DE RIESGO	12,000.00	7,000.00	7,000.00	0.00	7,000.00	7,000.00	7,000.00	0.00
01 03 02 04	PRIMA DE ANTIGÜEDAD	0.00	0.00	0.00	0.00	0.00	0.00	0.00	0.00
01 03 02 05	AGUINALDO	1,603,200.40	1,565,647.08	1,565,647.08	0.00	1,565,647.08	1,565,647.08	1,564,283.09	0.00
01 03 02 06	CANASTA NAVIDEÑA	3,512,848.99	3,751,100.46	3,751,100.46	0.00	3,751,100.46	3,751,100.46	3,751,041.33	0.00
01 03 02 07	CUESTA ENERO	1,960,823.42	2,008,163.58	2,008,163.58	0.00	2,008,163.58	2,008,163.58	2,008,163.58	0.00
01 03 02 09	AYUDA FIN DE AÑO	1,704,933.67	1,235,255.12	1,235,255.12	0.00	1,235,255.12	1,235,255.12	1,235,255.12	0.00
01 03 02 10	BONO DIA DEL POLICIA	97,500.00	52,000.00	52,000.00	0.00	52,000.00	52,000.00	52,000.00	0.00
01 03 04	COMPENSACIONES	317,964.64	328,543.20	328,543.20	0.00	328,543.20	328,543.20	328,543.20	0.00
01 03 04 01	COMPENSACIONES	317,964.64	328,543.20	328,543.20	0.00	328,543.20	328,543.20	328,543.20	0.00
01 03 04 02	ESTÍMULOS ESPECIALES	0.00	0.00	0.00	0.00	0.00	0.00	0.00	0.00
01 04	SEGURIDAD SOCIAL	431,847.25	462,651.15	462,651.15	0.00	462,651.15	462,651.15	462,651.15	0.00
01 04 01	APORTACIONES DE SEGURIDAD SOCIAL	431,847.25	462,651.15	462,651.15	0.00	462,651.15	462,651.15	462,651.15	0.00
01 04 01 01	CUOTAS AL IMSS	360,053.43	418,581.41	418,581.41	0.00	418,581.41	418,581.41	418,581.41	0.00
01 04 01 02	PREVISION SOCIAL	71,793.82	44,069.74	44,069.74	0.00	44,069.74	44,069.74	44,069.74	0.00

[Handwritten Signature]



MUNICIPIO DE COQUIMATLAN, COL.
 Sistema Integral de Contabilidad Gubernamental
ESTADO ANALITICO DEL EJERCICIO DEL PRESUPUESTO DE EGRESOS

DEL 1 DE DICIEMBRE AL 31 DE DICIEMBRE DE 2023

Análisis por:	Objeto del Gasto	Apr Dic-Dic	PrM Dic-Dic	Comp Dic-Dic	DpC Dic-Dic	Dev Dic-Dic	Eje Dic-Dic	Pag Dic-Dic	SEje Dic-Dic
Clave Presupuestaria	Descripción								
Cap-Com-PGeri-PEsp.									
	MÚLTIPLE								
01 05	OTRAS PRESTACIONES SOCIALES Y ECONOMICAS	2,109,606.83	3,648,217.26	3,648,217.26	0.00	3,648,217.26	3,648,217.26	3,884,755.70	0.0
01 05 01	CUOTAS PARA EL FONDO DE AHORRO Y FONDO DE TRABAJO	805,473.96	2,748,345.92	2,748,345.92	0.00	2,748,345.92	2,748,345.92	2,984,884.36	0.0
01 05 01 01	FONDO DE AHORRO	105,397.08	48,994.43	48,994.43	0.00	48,994.43	48,994.43	48,994.43	0.0
01 05 01 02	FONDO DE PENSIONES	700,076.88	1,604,551.68	1,604,551.68	0.00	1,604,551.68	1,604,551.68	1,841,090.12	0.0
01 05 01 03	LAUDOS	0.00	1,094,799.81	1,094,799.81	0.00	1,094,799.81	1,094,799.81	1,094,799.81	0.0
01 05 04	PRESTACIONES CONTRACTUALES	1,304,132.87	899,871.34	899,871.34	0.00	899,871.34	899,871.34	899,871.34	0.0
01 05 04 03	APOYO PARA ADQUISICIÓN DE LENTES	0.00	0.00	0.00	0.00	0.00	0.00	0.00	0.0
01 05 04 09	AYUDA DE TRANSPORTE	89,892.01	78,540.22	78,540.22	0.00	78,540.22	78,540.22	78,540.22	0.0
01 05 04 10	AYUDA PARA RENTA	109,802.10	67,401.16	67,401.16	0.00	67,401.16	67,401.16	67,401.16	0.0
01 05 04 13	AYUDA PARA ÚTILES ESCOLARES	0.00	0.00	0.00	0.00	0.00	0.00	0.00	0.0
01 05 04 16	BECA MÉDICA ANUAL	15,400.00	0.00	0.00	0.00	0.00	0.00	0.00	0.0
01 05 04 17	BECAS	67,235.76	31,879.18	31,879.18	0.00	31,879.18	31,879.18	31,879.18	0.0
01 05 04 24	BONO DE ASISTENCIA PERFECTA	151,356.96	120,458.09	120,458.09	0.00	120,458.09	120,458.09	120,458.09	0.0
01 05 04 25	BONO DE CUMPLEAÑOS	14,000.00	2,800.00	2,800.00	0.00	2,800.00	2,800.00	2,800.00	0.0
01 05 04 27	BONO DE JUBILACIÓN Y RETIRO	0.00	0.00	0.00	0.00	0.00	0.00	0.00	0.0
01 05 04 29	BONO DE LA SECRETARIA	0.00	0.00	0.00	0.00	0.00	0.00	0.00	0.0
01 05 04 31	BONO DEL BURÓCRATA	0.00	7,239.98	7,239.98	0.00	7,239.98	7,239.98	7,239.98	0.0
01 05 04 32	BONO DIA DE LA MADRE	0.00	0.00	0.00	0.00	0.00	0.00	0.00	0.0
01 05 04 34	BONO DIA DEL BIBLIOTECARIO	0.00	0.00	0.00	0.00	0.00	0.00	0.00	0.0
01 05 04 35	BONO DIA DEL PADRE	0.00	0.00	0.00	0.00	0.00	0.00	0.00	0.0
01 05 04 36	BONO ECONOMICO PARA LA FERIA	0.00	0.00	0.00	0.00	0.00	0.00	0.00	0.0
01 05 04 39	BONO EXTRAORDINARIO ANUAL	123,983.86	0.00	0.00	0.00	0.00	0.00	0.00	0.0
01 05 04 40	BONO PARA CAPACITACIÓN	0.00	0.00	0.00	0.00	0.00	0.00	0.00	0.0
01 05 04 41	BONO PERSONAL DE CAMPO	0.00	0.00	0.00	0.00	0.00	0.00	0.00	0.0



[Handwritten signature]

MUNICIPIO DE COQUIMATLAN, COL.
 Sistema Integral de Contabilidad Gubernamental
 ESTADO ANALITICO DEL EJERCICIO DEL PRESUPUESTO DE EGRESOS

DEL 1 DE DICIEMBRE AL 31 DE DICIEMBRE DE 2023

Objeto del Gasto	Apr Dic-Dic	PriM Dic-Dic	Comp Dic-Dic	Dpc Dic-Dic	Dev Dic-Dic	Eje Dic-Dic	Pag Dic-Dic	SE/eje Dic-Dic
01 05 04 42 BONO PRODUCTIVIDAD	0.00	0.00	0.00	0.00	0.00	0.00	0.00	0.0
01 05 04 44 BONO SINDICAL	0.00	0.00	0.00	0.00	0.00	0.00	0.00	0.0
01 05 04 45 BONO NAVIDEÑO	448,920.52	402,937.14	402,937.14	402,937.14	402,937.14	402,937.14	402,937.14	0.0
01 05 04 46 CANASTA BÁSICA	282,398.23	185,185.27	185,185.27	185,185.27	185,185.27	185,185.27	185,185.27	0.0
01 05 04 54 GUARDERIA	1,143.43	3,430.30	3,430.30	3,430.30	3,430.30	3,430.30	3,430.30	0.0
01 05 04 58 BONO DE NIVELACION FAMILIAR	0.00	0.00	0.00	0.00	0.00	0.00	0.00	0.0
01 07 PAGO DE ESTIMULOS A SERVIDORES PUBLICOS	169,768.88	169,768.88	169,768.88	169,768.88	169,768.88	169,768.88	169,768.88	0.0
01 07 01 ESTÍMULOS	169,768.88	169,768.88	169,768.88	169,768.88	169,768.88	169,768.88	169,768.88	0.0
01 07 01 02 GASTOS DE REPRESENTACIÓN	169,768.88	169,768.88	169,768.88	169,768.88	169,768.88	169,768.88	169,768.88	0.0
02 MATERIALES Y SUMINISTROS	416,284.60	487,034.66	576,490.82	-89,456.16	576,490.82	698,157.02	698,157.02	-89,456.16
02 01 MATERIALES DE ADMINISTRACION, EMISION DE DOCUMENTOS Y ARTICULOS OFICIALES	22,559.14	45,070.84	81,758.11	-36,687.27	81,758.11	98,763.65	98,763.65	-36,687.27
02 01 01 MATERIALES, ÚTILES Y EQUIPOS MENORES DE OFICINA	22,559.14	44,480.82	77,894.18	-33,413.36	77,894.18	94,899.72	94,899.72	-33,413.36
02 01 01 01 MATERIAL Y ÚTILES DE OFICINA	10,343.37	8,864.77	26,519.07	-17,654.30	26,519.07	43,524.61	43,524.61	-17,654.30
02 01 01 02 MATERIAL DE LIMPIEZA	5,208.37	22,492.98	22,527.55	-34.57	22,527.55	22,527.55	22,527.55	-34.57
02 01 01 03 MATERIAL DE IMPRESIÓN Y REPRODUCCIÓN	2,500.00	5,904.01	5,904.01	0.00	5,904.01	5,904.01	5,904.01	0.00
02 01 01 04 MATERIAL Y ÚTILES DE IMPRESIÓN	4,507.40	7,219.06	22,943.55	-15,724.49	22,943.55	22,943.55	22,943.55	-15,724.49
02 01 05 MATERIAL IMPRESO E INFORMACIÓN DIGITAL	0.00	2,311.88	3,054.28	-742.40	3,054.28	3,054.28	3,054.28	-742.40
02 01 05 01 MATERIAL IMPRESO.	0.00	2,311.88	3,054.28	-742.40	3,054.28	3,054.28	3,054.28	-742.40
02 01 05 02 MATERIAL AUDIVISUAL	0.00	0.00	0.00	0.00	0.00	0.00	0.00	0.00
02 01 06 MATERIAL DE LIMPIEZA	0.00	-1,721.86	809.65	-2,531.51	809.65	809.65	809.65	-2,531.51
02 01 06 01 MATERIAL PARA ASEO, LIMPIEZA E HIGIENE	0.00	-1,721.86	809.65	-2,531.51	809.65	809.65	809.65	-2,531.51
02 04 MATERIALES Y ARTICULOS DE CONSTRUCCION Y DE REPARACION	8,625.11	-1,021.36	18,181.87	-19,203.23	18,181.87	18,181.87	18,181.87	-19,203.23
02 04 01 PRODUCTOS MINERALES NO METÁLICOS	0.00	0.00	0.00	0.00	0.00	0.00	0.00	0.00


[Handwritten signature]



MUNICIPIO DE COQUIMATLAN, COL.
Sistema Integral de Contabilidad Gubernamental
ESTADO ANALITICO DEL EJERCICIO DEL PRESUPUESTO DE EGRESOS

DEL 1 DE DICIEMBRE AL 31 DE DICIEMBRE DE 2023

Objeto del Gasto	Apr Dic-Dic	PM Dic-Dic	Comp Dic-Dic	DpC Dic-Dic	Dev Dic-Dic	Eje Dic-Dic	Pag Dic-Dic	SEje Dic-Dic
Clave Presupuestaria								
Cap-Con-PCGen-PEsp								
02 04 01 PRODUCTOS MINERALES NO METÁLICOS	0.00	0.00	0.00	0.00	0.00	0.00	0.00	0.00
02 04 04 MADERA Y PRODUCTOS DE MADERA	0.00	584.00	600.00	-16.00	600.00	600.00	600.00	-16.00
02 04 04 01 MADERA Y SUS DERIVADOS	0.00	584.00	600.00	-16.00	600.00	600.00	600.00	-16.00
02 04 06 MATERIAL ELÉCTRICO Y ELECTRÓNICO	3,750.11	8,375.36	12,589.51	-4,214.15	12,589.51	12,589.51	12,589.51	-4,214.15
02 04 06 01 MATERIAL ELÉCTRICO Y ELECTRÓNICO PARA OFICINAS ADMINISTRATIVAS	833.37	8,395.34	12,378.68	-3,983.34	12,378.68	12,378.68	12,378.68	-3,983.34
02 04 06 02 MATERIAL ELÉCTRICO PARA EL SISTEMA DE ALUMBRADO PÚBLICO	2,916.74	-19.98	210.83	-230.81	210.83	210.83	210.83	-230.81
02 04 09 OTROS MATERIALES Y ARTÍCULOS DE CONSTRUCCIÓN Y REPARACIÓN	4,875.00	-9,980.72	4,992.36	-14,973.08	4,992.36	4,992.36	4,992.36	-14,973.08
02 04 09 01 OTROS MATERIALES Y ARTÍCULOS DE CONSTRUCCIÓN Y REPARACIÓN	4,875.00	-9,980.72	4,992.36	-14,973.08	4,992.36	4,992.36	4,992.36	-14,973.08
02 05 PRODUCTOS QUÍMICOS, FARMACÉUTICOS Y DE LABORATORIO	5,479.00	-6,626.97	457.23	-7,084.20	457.23	457.23	457.23	-7,084.20
02 05 02 FERTILIZANTES, PESTICIDAS Y OTROS AGROQUÍMICOS	2,854.00	-6,138.49	457.23	-6,595.72	457.23	457.23	457.23	-6,595.72
02 05 02 01 HIERBICIDAS Y PLAGUICIDAS.	2,854.00	-6,138.49	457.23	-6,595.72	457.23	457.23	457.23	-6,595.72
02 05 03 MEDICINAS Y PRODUCTOS FARMACÉUTICOS	2,625.00	-488.48	0.00	-488.48	0.00	0.00	0.00	-488.48
02 05 03 01 MEDICINAS Y PRODUCTOS FARMACÉUTICOS DE APLICACIÓN HUMANA Y ANIMAL.	2,625.00	-488.48	0.00	-488.48	0.00	0.00	0.00	-488.48
02 06 COMBUSTIBLES, LUBRICANTES Y ADITIVOS	367,500.00	344,693.39	345,194.57	-501.18	345,194.57	449,855.23	449,855.23	-501.18
02 06 01 COMBUSTIBLES, LUBRICANTES Y ADITIVOS	367,500.00	344,693.39	345,194.57	-501.18	345,194.57	449,855.23	449,855.23	-501.18
02 06 01 01 GASOLINA	367,500.00	344,693.39	345,194.57	-501.18	345,194.57	449,855.23	449,855.23	-501.18



MUNICIPIO DE COQUIMATLAN, COL.

Sistema Integral de Contabilidad Gubernamental

ESTADO ANALITICO DEL EJERCICIO DEL PRESUPUESTO DE EGRESOS

DEL 1 DE DICIEMBRE AL 31 DE DICIEMBRE DE 2023

Objeto del Gasto	Apr Dic-Dic	PrM Dic-Dic	Comp Dic-Dic	DpC Dic-Dic	Dev Dic-Dic	Eje Dic-Dic	Pag Dic-Dic	SEje Dic-Dic
02 07 VESTUARIO, BLANCOS, PRENDAS DE PROTECCION Y ARTICULOS DEPORTIVOS	5,000.00	1,088.43	12,206.04	-11,117.61	12,206.04	12,206.04	12,206.04	-11,117.61
02 07 01 VESTUARIO Y UNIFORMES	0.00	6,696.04	6,696.04	0.00	6,696.04	6,696.04	6,696.04	0.00
02 07 01 01 UNIFORMES	0.00	6,696.04	6,696.04	0.00	6,696.04	6,696.04	6,696.04	0.00
02 07 02 PRENDAS DE SEGURIDAD Y PROTECCION PERSONAL	0.00	-3.69	0.00	-3.69	0.00	0.00	0.00	-3.69
02 07 02 01 ROPA Y EQUIPO DE SEGURIDAD	0.00	-3.69	0.00	-3.69	0.00	0.00	0.00	-3.69
02 07 03 ARTICULOS DEPORTIVOS	5,000.00	-5,603.92	5,510.00	-11,113.92	5,510.00	5,510.00	5,510.00	-11,113.92
02 07 03 01 BALONES, REDES, TROFEOS, RAQUETAS Y GUANTES	5,000.00	1,839.21	3,978.80	-2,139.59	3,978.80	3,978.80	3,978.80	-2,139.59
02 07 03 02 OTROS ARTICULOS DEPORTIVOS	0.00	-7,443.13	1,531.20	-8,974.33	1,531.20	1,531.20	1,531.20	-8,974.33
02 08 MATERIALES Y SUMINISTROS PARA SEGURIDAD	6,772.06	5,154.88	15,478.00	-10,323.12	15,478.00	15,478.00	15,478.00	-10,323.12
02 08 02 MATERIALES DE SEGURIDAD PUBLICA	6,772.06	5,154.88	15,478.00	-10,323.12	15,478.00	15,478.00	15,478.00	-10,323.12
02 08 02 01 MUNICIONES, ESPOLETAS, CARGAS, GRANADAS, CARTUCHOS Y BALAS.	600.00	0.00	0.00	0.00	0.00	0.00	0.00	0.00
02 08 02 02 OTROS MATERIALES DE SEGURIDAD PUBLICA	6,172.06	5,154.88	15,478.00	-10,323.12	15,478.00	15,478.00	15,478.00	-10,323.12
02 09 HERRAMIENTAS, REFACCIONES Y ACCESORIOS MENORES	349.29	98,675.45	103,215.00	-4,539.55	103,215.00	103,215.00	103,215.00	-4,539.55
02 09 01 HERRAMIENTAS MENORES	0.00	97,792.70	100,000.00	-2,207.30	100,000.00	100,000.00	100,000.00	-2,207.30
02 09 01 01 HERRAMIENTAS DE CARPINTERIA, SILVICULTURA, HORTICULTURA, GANADERIA Y AGRICULTURA	0.00	97,792.70	100,000.00	-2,207.30	100,000.00	100,000.00	100,000.00	-2,207.30
02 09 04 REFACCIONES Y ACCESORIOS MENORES DE EQUIPO DE COMPUTO Y TECNOLOGIAS DE LA INFORMACION	0.00	-862.20	0.00	-862.20	0.00	0.00	0.00	-862.20
02 09 04 01 REFACCIONES Y ACCESORIOS MENORES	0.00	-862.20	0.00	-862.20	0.00	0.00	0.00	-862.20



[Handwritten signature]

[Handwritten signature]

MUNICIPIO DE COQUIMATLAN, COL.
Sistema Integral de Contabilidad Gubernamental
ESTADO ANALITICO DEL EJERCICIO DEL PRESUPUESTO DE EGRESOS

DEL 1 DE DICIEMBRE AL 31 DE DICIEMBRE DE 2023

Objeto del Gasto	Apr Dic-Dic	PrM Dic-Dic	Comp Dic-Dic	DpC Dic-Dic	Dev Dic-Dic	Eje Dic-Dic	Pag Dic-Dic	SEje Dic-Dic
PARA EQUIPOS DE COMPUTO								
02 09 06 REFACCIONES Y ACCESORIOS MENORES DE EQUIPO DE TRANSPORTE	349.29	1,744.95	3,215.00	-1,470.05	3,215.00	3,215.00	3,215.00	-1,470.01
02 09 06 01 REFACCIONES Y ACCESORIOS MENORES DE EQUIPO DE TRANSPORTE	349.29	1,744.95	3,215.00	-1,470.05	3,215.00	3,215.00	3,215.00	-1,470.01
03 SERVICIOS GENERALES	865,409.35	7,347,877.35	7,941,608.36	-593,731.01	7,941,608.36	8,315,639.36	8,389,645.39	-593,731.01
03 01 SERVICIOS BÁSICOS	540,883.48	1,130,699.74	1,449,626.13	-318,926.39	1,449,626.13	1,460,061.13	1,460,061.13	-318,926.39
03 01 01 ENERGÍA ELÉCTRICA	438,250.11	414,711.39	609,842.03	-195,130.64	609,842.03	609,842.03	609,842.03	-195,130.64
03 01 01 01 ENERGÍA ELÉCTRICA DE OFICINAS ADMINISTRATIVAS	54,916.74	88,656.00	88,656.00	0.00	88,656.00	88,656.00	88,656.00	0.00
03 01 01 02 ENERGÍA ELÉCTRICA DE ALUMBRADO PÚBLICO	383,333.37	326,055.39	521,186.03	-195,130.64	521,186.03	521,186.03	521,186.03	-195,130.64
03 01 04 TELEFONÍA TRADICIONAL	19,300.00	13,578.71	16,492.00	-2,913.29	16,492.00	26,927.00	26,927.00	-2,913.29
03 01 04 01 SERVICIO TELEFÓNICO CONVENCIONAL	19,300.00	13,578.71	16,492.00	-2,913.29	16,492.00	26,927.00	26,927.00	-2,913.29
03 01 07 SERVICIOS DE ACCESO A INTERNET REDES Y PROCESAMIENTO DE INFORMACION	83,333.37	702,409.64	823,292.10	-120,882.46	823,292.10	823,292.10	823,292.10	-120,882.46
03 01 07 03 DISEÑO DE PÁGINAS WEB Y CORREO.	0.00	0.00	0.00	0.00	0.00	0.00	0.00	0.00
03 01 07 05 MANEJO Y ADMINISTRACIÓN DE SERVIDORES	83,333.37	702,409.64	823,292.10	-120,882.46	823,292.10	823,292.10	823,292.10	-120,882.46
03 01 08 SERVICIOS POSTALES Y TELEGRAFICOS	0.00	0.00	0.00	0.00	0.00	0.00	0.00	0.00
03 01 08 01 SERVICIO POSTAL	0.00	0.00	0.00	0.00	0.00	0.00	0.00	0.00
03 01 09 SERVICIOS INTEGRALES Y OTROS SERVICIOS	0.00	0.00	0.00	0.00	0.00	0.00	0.00	0.00
03 01 09 03 SERVICIOS DE RADIOCOMUNICACIÓN	0.00	0.00	0.00	0.00	0.00	0.00	0.00	0.00
03 02 SERVICIOS DE ARRENDAMIENTO	11,000.00	27,959.60	29,200.00	-1,240.40	29,200.00	36,711.00	36,711.00	-1,240.40
03 02 02 ARRENDAMIENTO DE EDIFICIOS	11,000.00	9,000.00	10,000.00	-1,000.00	10,000.00	10,000.00	10,000.00	-1,000.00
03 02 02 03 ARRENDAMIENTO DE	11,000.00	9,000.00	10,000.00	-1,000.00	10,000.00	10,000.00	10,000.00	-1,000.00




MUNICIPIO DE COQUIMATLAN, COL.
Sistema Integral de Contabilidad Gubernamental
ESTADO ANALITICO DEL EJERCICIO DEL PRESUPUESTO DE EGRESOS

DEL 1 DE DICIEMBRE AL 31 DE DICIEMBRE DE 2023

Objeto del Gasto	Clave Presupuestaria	Descripción	Cap-Com-Prgn-PEsp	Apr	Dic-Dic	PrM	Dic-Dic	Comp	Dic-Dic	DpC	Dic-Dic	Dev	Dic-Dic	EjA	Dic-Dic	Pag	Dic-Dic	SEJe	Dic-Dic
EDIFICIOS PARA OFICINAS																			
03 02 05	ARRENDAMIENTO DE EQUIPO DE TRANSPORTE		0.00	2,200.00	2,200.00	0.00	2,200.00	2,200.00	2,200.00	0.00	2,200.00	0.00	2,200.00	2,200.00	2,200.00	2,200.00	0.00		0.00
03 02 05 01	ARRENDAMIENTO DE EQUIPO DE TRANSPORTE TERRESTRE		0.00	2,200.00	2,200.00	0.00	2,200.00	2,200.00	2,200.00	0.00	2,200.00	0.00	2,200.00	2,200.00	2,200.00	2,200.00	0.00		0.00
03 02 06	ARRENDAMIENTO DE MAQUINARIA, OTROS EQUIPOS Y HERRAMIENTAS		0.00	0.00	0.00	0.00	0.00	0.00	0.00	0.00	0.00	0.00	0.00	0.00	0.00	0.00	0.00		0.00
03 02 06 01	ARRENDAMIENTO DE MAQUINARIA PARA LA CONSTRUCCIÓN		0.00	0.00	0.00	0.00	0.00	0.00	0.00	0.00	0.00	0.00	0.00	0.00	0.00	0.00	0.00		0.00
03 02 09	OTROS ARRENDAMIENTOS		0.00	16,759.60	17,000.00	-240.40	17,000.00	17,000.00	17,000.00	0.00	17,000.00	0.00	17,000.00	24,511.00	24,511.00	24,511.00	0.00		-240.40
03 02 09 01	ARRENDAMIENTO DE MUEBLES PARA EVENTOS INCLUYE MANTELERÍA, LOMAS Y CARPAS.		0.00	16,759.60	17,000.00	-240.40	17,000.00	17,000.00	17,000.00	0.00	17,000.00	0.00	17,000.00	24,511.00	24,511.00	24,511.00	0.00		-240.40
03 03	SERVICIOS PROFESIONALES, CIENTIFICOS, TECNICOS Y OTROS SERVICIOS		3,541.74	32,863.41	32,863.41	0.00	32,863.41	32,863.41	32,863.41	0.00	32,863.41	0.00	32,863.41	32,863.41	32,863.41	32,863.41	0.00		0.00
03 03 01	SERVICIOS LEGALES, DE CONTABILIDAD, AUDITORIA Y RELACIONADOS		3,541.74	32,863.41	32,863.41	0.00	32,863.41	32,863.41	32,863.41	0.00	32,863.41	0.00	32,863.41	32,863.41	32,863.41	32,863.41	0.00		0.00
03 03 01 01	SERVICIOS LEGALES, NOTARIALES Y DE APOYO PARA TRÁMITES LEGALES.		0.00	29,315.90	29,315.90	0.00	29,315.90	29,315.90	29,315.90	0.00	29,315.90	0.00	29,315.90	29,315.90	29,315.90	29,315.90	0.00		0.00
03 03 01 02	SERVICIOS DE CONTABILIDAD, AUDITORIA Y ASESORIA CONTABLE Y FISCAL.		3,541.74	3,547.51	3,547.51	0.00	3,547.51	3,547.51	3,547.51	0.00	3,547.51	0.00	3,547.51	3,547.51	3,547.51	3,547.51	0.00		0.00
03 03 02	SERVICIOS DE DISEÑO, ARQUITECTURA, INGENIERIA Y ACTIVIDADES RELACIONADAS		0.00	0.00	0.00	0.00	0.00	0.00	0.00	0.00	0.00	0.00	0.00	0.00	0.00	0.00	0.00		0.00
03 03 02 02	SERVICIO DE INGENIERIA CIVIL, MECÁNICA Y ELECTRÓNICA		0.00	0.00	0.00	0.00	0.00	0.00	0.00	0.00	0.00	0.00	0.00	0.00	0.00	0.00	0.00		0.00
03 04	SERVICIOS FINANCIEROS, BANCARIOS Y COMERCIALES		3,200.00	4,413.27	6,586.43	-2,173.16	6,586.43	6,586.43	6,586.43	0.00	6,586.43	0.00	6,586.43	6,586.43	6,586.43	6,586.43	0.00		-2,173.16
03 04 01	SERVICIOS FINANCIEROS Y		3,200.00	4,413.27	6,586.43	-2,173.16	6,586.43	6,586.43	6,586.43	0.00	6,586.43	0.00	6,586.43	6,586.43	6,586.43	6,586.43	0.00		-2,173.16

[Handwritten signature]

[Handwritten signature]



MUNICIPIO DE COQUIMATLAN, COL.
Sistema Integral de Contabilidad Gubernamental
ESTADO ANALITICO DEL EJERCICIO DEL PRESUPUESTO DE EGRESOS

DEL 1 DE DICIEMBRE AL 31 DE DICIEMBRE DE 2023

Objeto del Gasto


Clave Presupuestaria

Cap-Con-PGen-PEsp

Apr Dic-Dic	PrM Dic-Dic	Comp Dic-Dic	DpC Dic-Dic	Dev Dic-Dic	Eje Dic-Dic	Pag Dic-Dic	SEje Dic-Dic
3,200.00	4,413.27	6,586.43	-2,173.16	6,586.43	6,586.43	6,586.43	-2,173.16
0.00	0.00	0.00	0.00	0.00	0.00	0.00	0.00
0.00	0.00	0.00	0.00	0.00	0.00	0.00	0.00
239,315.96	249,571.38	398,647.96	-149,076.58	398,647.96	754,732.96	874,422.96	-149,076.58
120,816.74	119,865.20	146,842.36	-26,977.16	146,842.36	146,842.36	266,532.36	-26,977.16
9,941.74	-5,304.80	21,672.36	-26,977.16	21,672.36	21,672.36	21,672.36	-26,977.16
110,875.00	125,170.00	125,170.00	0.00	125,170.00	125,170.00	244,860.00	0.00
916.74	696.00	696.00	0.00	696.00	696.00	696.00	0.00
916.74	696.00	696.00	0.00	696.00	696.00	696.00	0.00
0.00	2,500.00	3,146.00	-646.00	3,146.00	3,146.00	3,146.00	-646.00
0.00	2,500.00	3,146.00	-646.00	3,146.00	3,146.00	3,146.00	-646.00

[Handwritten signature]


[Handwritten signature]



MUNICIPIO DE COQUIMATLAN, COL.
 Sistema Integral de Contabilidad Gubernamental
ESTADO ANALITICO DEL EJERCICIO DEL PRESUPUESTO DE EGRESOS

DEL 1 DE DICIEMBRE AL 31 DE DICIEMBRE DE 2023

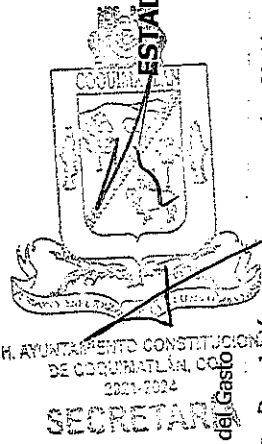
Objeto del Gasto	Apr Dic-Dic	PrtM Dic-Dic	Comp Dic-Dic	DpC Dic-Dic	Dev Dic-Dic	Eje Dic-Dic	Pag Dic-Dic	SEje Dic-Dic
03 05 07 01 INSTALACIÓN, REPARACIÓN Y MANTENIMIENTO DE MAQUINARIA, OTROS EQUIPOS Y HERRAMIENTA	117,582.48	126,510.18	247,963.60	-121,453.42	247,963.60	604,048.60	604,048.60	-121,453.42
03 05 07 01 REPARACIÓN Y MANTENIMIENTO DE MAQUINARIA	8,816.74	-18,059.98	0.00	-18,059.98	0.00	0.00	0.00	-18,059.98
03 05 07 02 REPARACIÓN Y MANTENIMIENTO DE VEHICULOS	108,765.74	144,570.16	247,963.60	-103,393.44	247,963.60	604,048.60	604,048.60	-103,393.44
03 06 SERVICIOS DE COMUNICACION SOCIAL Y PUBLICIDAD	0.00	13,920.00	13,920.00	0.00	13,920.00	13,920.00	13,920.00	0.00
03 06 01 DIFUSIÓN POR RADIO, TELEVISIÓN Y OTROS MEDIOS DE MENSAJES SOBRE PROGRAMAS Y ACTIVIDADES GUBERNAMENTALES	0.00	13,920.00	13,920.00	0.00	13,920.00	13,920.00	13,920.00	0.00
03 06 01 04 PUBLICACIÓN Y DIFUSIÓN MASIVA POR ESPECTACULARES DEL QUEHACER GUBERNAMENTAL	0.00	13,920.00	13,920.00	0.00	13,920.00	13,920.00	13,920.00	0.00
03 07 SERVICIOS DE TRASLADO Y VIATICOS	10,000.00	35,251.04	35,251.04	0.00	35,251.04	35,251.04	26,737.07	0.00
03 07 08 SERVICIOS INTEGRALES DE TRASLADO Y VIATICOS	10,000.00	35,251.04	35,251.04	0.00	35,251.04	35,251.04	26,737.07	0.00
03 07 08 01 OTROS SERVICIOS INTEGRALES DE TRASLADO Y VIATICOS	10,000.00	35,251.04	35,251.04	0.00	35,251.04	35,251.04	26,737.07	0.00
03 08 SERVICIOS OFICIALES	39,569.55	657,026.50	689,811.51	-32,785.01	689,811.51	689,811.51	652,641.51	-32,785.01
03 08 02 GASTOS DE ORDEN SOCIAL Y CULTURAL	37,133.37	680,298.86	689,277.68	-8,978.82	689,277.68	689,277.68	652,107.68	-8,978.82
03 08 02 02 GASTOS POR CELEBRACIÓN DE ACTOS DE ORDEN SOCIAL	32,133.37	463,123.87	472,102.69	-8,978.82	472,102.69	472,102.69	434,932.69	-8,978.82
03 08 02 03 GASTOS POR CELEBRACIÓN DE ACTOS DE ORDEN CULTURAL	5,000.00	217,174.99	217,174.99	0.00	217,174.99	217,174.99	217,174.99	0.00
03 08 04 EXPOSICIONES	2,436.18	-23,272.36	533.83	-23,806.19	533.83	533.83	533.83	-23,806.19
03 08 04 01 INSTALACIÓN Y SOSTENIMIENTO DE	2,436.18	-23,272.36	533.83	-23,806.19	533.83	533.83	533.83	-23,806.19



MUNICIPIO DE COQUIMATLAN, COL.
Sistema Integral de Contabilidad Gubernamental

ESTADO ANALITICO DEL EJERCICIO DEL PRESUPUESTO DE EGRESOS
DEL 1 DE DICIEMBRE AL 31 DE DICIEMBRE DE 2023

Análisis por:	Objeto del Gasto	Apr Dic-Dic	PM Dic-Dic	Comp Dic-Dic	DpC Dic-Dic	Dev Dic-Dic	Eje Dic-Dic	Pag Dic-Dic	Seje Dic-Dic
Clave Presupuestaria	Descripción								
Cap-Cont-Pden-PlEsp									
EXPOSICIONES									
03 09	OTROS SERVICIOS GENERALES	17,898.62	5,196,172.41	5,285,701.88	-89,529.47	5,285,701.88	5,285,701.88	5,285,701.88	-89,529.47
03 09 04	SENTENCIAS Y RESOLUCIONES POR AUTORIDAD COMPETENTE	0.00	0.00	0.00	0.00	0.00	0.00	0.00	0.00
03 09 04 01	OBLIGACIONES O INDEMNIZACIONES DERIVADAS DE RESOLUCIONES DE AUTORIDADES COMPETENTES	0.00	0.00	0.00	0.00	0.00	0.00	0.00	0.00
03 09 09	OTROS SERVICIOS GENERALES	17,898.62	5,196,172.41	5,285,701.88	-89,529.47	5,285,701.88	5,285,701.88	5,285,701.88	-89,529.47
03 09 09 01	OTROS SERVICIOS GENERALES	17,898.62	5,196,172.41	5,285,701.88	-89,529.47	5,285,701.88	5,285,701.88	5,285,701.88	-89,529.47
04	TRANSFERENCIAS, ASIGNACIONES, SUBSIDIOS Y OTRAS AYUDAS	1,786,886.06	3,887,809.00	3,887,808.99	0.01	3,887,808.99	3,887,808.99	3,720,065.84	0.01
04 02	TRANSFERENCIAS AL RESTO DEL SECTOR PUBLICO	676,551.67	3,066,262.12	3,066,262.11	0.01	3,066,262.11	3,066,262.11	2,898,518.96	0.01
04 02 04	TRANSFERENCIAS OTORGADAS A ENTIDADES FEDERATIVAS Y MUNICIPIOS	676,551.67	3,066,262.12	3,066,262.11	0.01	3,066,262.11	3,066,262.11	2,898,518.96	0.01
04 04	AYUDAS SOCIALES	34,266.75	39,100.00	39,100.00	0.00	39,100.00	39,100.00	39,100.00	0.00
04 04 01	AYUDAS SOCIALES A PERSONAS	16,666.74	21,500.00	21,500.00	0.00	21,500.00	21,500.00	21,500.00	0.00
04 04 07	AYUDAS SOCIALES A ENTIDADES DE INTERÉS PÚBLICO	17,600.01	17,600.00	17,600.00	0.00	17,600.00	17,600.00	17,600.00	0.00
04 05	PENSIONES Y JUBILACIONES	1,076,067.64	782,446.88	782,446.88	0.00	782,446.88	782,446.88	782,446.88	0.00
04 05 02	JUBILACIONES	1,076,067.64	782,446.88	782,446.88	0.00	782,446.88	782,446.88	782,446.88	0.00
05	BIENES MUEBLES, INMUEBLES E INTANGIBLES	4,333.37	-62,469.68	14,248.98	-76,718.66	14,248.98	14,248.98	14,248.98	-76,718.66
05 01	MOBILIARIO Y EQUIPO DE ADMINISTRACION	4,333.37	-62,469.68	14,248.98	-76,718.66	14,248.98	14,248.98	14,248.98	-76,718.66
05 01 01	MUEBLES DE OFICINA Y ESTANTERÍA	0.00	-65,052.00	0.00	-65,052.00	0.00	0.00	0.00	-65,052.00
05 01 05	EQUIPO DE CÓMPUTO Y DE TECNOLOGÍAS DE LA INFORMACIÓN	0.00	14,248.98	14,248.98	0.00	14,248.98	14,248.98	14,248.98	0.00
05 01 09	OTROS MOBILIARIOS Y	4,333.37	-11,666.66	0.00	-11,666.66	0.00	0.00	0.00	-11,666.66

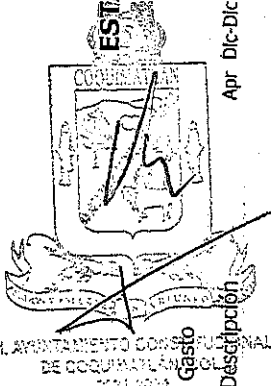



MUNICIPIO DE COQUIMATLAN, COL.
 Sistema Integral de Contabilidad Gubernamental
ESTADO ANALITICO DEL EJERCICIO DEL PRESUPUESTO DE EGRESOS

DEL 1 DE DICIEMBRE AL 31 DE DICIEMBRE DE 2023

Clave Presupuestaria	Descripción	Apr Dic-Dic	PriM Dic-Dic	Comp Dic-Dic	DpC Dic-Dic	Dev Dic-Dic	Eje Dic-Dic	Pag Dic-Dic	SE/E Dic-Dic
05 02	MOBILIARIO Y EQUIPO EDUCACIONAL Y RECREATIVO	0.00	0.00	0.00	0.00	0.00	0.00	0.00	0.00
05 02 03	CÁMARAS FOTOGRAFICAS Y DE VIDEO	0.00	0.00	0.00	0.00	0.00	0.00	0.00	0.00
06 INVERSION PUBLICA		7,982,357.00	6,591,164.34	6,584,082.58	7,081.76	12,314,739.79	12,314,739.79	7,366,169.35	-5,723,575.45
06 01	OBRA PUBLICA EN BIENES DE DOMINIO PUBLICO	0.00	6,591,164.34	6,584,082.58	7,081.76	12,223,979.85	12,223,979.85	7,326,277.16	-5,632,815.51
06 01 01	EDIFICACIÓN HABITACIONAL	0.00	0.00	0.00	0.00	0.00	0.00	0.00	0.00
06 01 01 01	AMPLIACION DE VIVIENDA	0.00	0.00	0.00	0.00	0.00	0.00	0.00	0.00
06 01 02	EDIFICACIÓN NO HABITACIONAL	0.00	0.00	0.00	0.00	415,518.40	415,518.40	344,303.02	-415,518.40
06 01 02 04	RASTROS Y PROCESADORAS DE CARNES	0.00	0.00	0.00	0.00	354,855.66	354,855.66	283,640.28	-354,855.66
06 01 02 06	UNIDADES DEPORTIVAS, PARQUES Y JARDINES	0.00	0.00	0.00	0.00	60,662.74	60,662.74	60,662.74	-60,662.74
06 01 03	CONSTRUCCIÓN DE OBRAS PARA EL ABASTECIMIENTO DE AGUA, PETRÓLEO, GAS, ELECTRICIDAD Y TELECOMUNICACIONES	0.00	1,600,000.00	1,599,369.68	630.32	1,599,369.66	1,599,369.66	745,345.42	630.34
06 01 03 01	CONSTRUCCIÓN DE OBRAS PARA EL ABASTECIMIENTO DE AGUA	0.00	1,600,000.00	1,599,369.68	630.32	1,599,369.66	1,599,369.66	745,345.42	630.34
06 01 04	DIVISIÓN DE TERRENOS Y CONSTRUCCIÓN DE OBRAS DE URBANIZACIÓN	0.00	4,991,164.34	4,984,712.90	6,451.44	10,113,094.03	10,113,094.03	6,140,630.96	-5,121,929.69
06 01 04 02	CONSTRUCCIÓN DE OBRAS DE VIALIDADES	0.00	2,950,000.00	2,947,467.34	2,532.66	3,706,175.04	3,706,175.04	2,154,860.11	-756,175.04
06 01 04 03	CONSTRUCCIÓN DE OBRAS DE DRENAJE Y ALCANTARILLADO	0.00	1,391,164.34	1,388,906.82	2,257.52	5,159,109.43	5,159,109.43	3,313,435.02	-3,767,945.09
06 01 04 04	CONSTRUCCIÓN DE OBRAS DE BANQUETAS, RAMPAS Y MACHUELOS	0.00	650,000.00	648,338.74	1,661.26	769,975.35	769,975.35	194,501.62	-119,975.35
06 01 04 05	CONSTRUCCION DE OBRAS DE ALUMBRADO	0.00	0.00	0.00	0.00	0.00	0.00	0.00	0.00



 C. CONTADOR GENERAL



MUNICIPIO DE COQUIMATLAN, COL.
Sistema Integral de Contabilidad Gubernamental
ESTADO ANALITICO DEL EJERCICIO DEL PRESUPUESTO DE EGRESOS

DEL 1 DE DICIEMBRE AL 31 DE DICIEMBRE DE 2023

Análisis por:	Objeto del Gasto	Apr Dic-Dic	PrM Dic-Dic	Comp Dic-Dic	DpC Dic-Dic	Dev Dic-Dic	Eje Dic-Dic	Pag Dic-Dic	SEje Dic-Dic
Clave Presupuestaria	Descripción								
Cap-Com-PGen-PIEsp									
	PUBLICO								
06 01 04 07	CONSTRUCCIÓN DE OTRAS OBRAS DE URBANIZACIÓN	0.00	0.00	0.00	0.00	477,834.21	477,834.21	477,834.21	-477,834.2
06 01 05 01	CONSTRUCCIÓN DE CAMINOS RURALES	0.00	0.00	0.00	0.00	95,997.76	95,997.76	95,997.76	-95,997.71
06 01 07 17	CONSTRUCCIÓN DE OBRAS DE ALUMBRADO PÚBLICO	0.00	0.00	0.00	0.00	0.00	0.00	0.00	0.00
06 01 09 07	UNIDADES DEPORTIVAS, PARQUES Y JARDINES	0.00	0.00	0.00	0.00	0.00	0.00	0.00	0.00
06 02 04 07	CONSTRUCCIÓN DE OTRAS OBRAS DE URBANIZACIÓN	7,982,357.00	0.00	0.00	0.00	0.00	0.00	0.00	0.00
06 02 04 07	CONSTRUCCIÓN DE OTRAS OBRAS DE URBANIZACIÓN	7,982,357.00	0.00	0.00	0.00	0.00	0.00	0.00	0.00
06 03 02 02	EJECUCIÓN DE PROYECTOS PRODUCTIVOS NO INCLUIDOS EN CONCEPTOS ANTERIORES DE ESTE CAPÍTULO	0.00	0.00	0.00	0.00	90,759.94	90,759.94	39,892.19	-90,759.94
09 DEUDA PÚBLICA		124,018.40	9,440,318.58	9,440,318.58	0.00	9,440,318.58	9,440,318.58	9,440,318.58	0.00
09 01 01 03	PRESTAMO BANOBRAS	66,930.08	73,949.23	73,949.23	0.00	73,949.23	73,949.23	73,949.23	0.00
09 01 01 03	PRESTAMO BANOBRAS	66,930.08	73,949.23	73,949.23	0.00	73,949.23	73,949.23	73,949.23	0.00
09 01 01 03	PRESTAMO BANOBRAS	47,027.02	51,960.96	51,960.96	0.00	51,960.96	51,960.96	51,960.96	0.00


 Apr: Aprobado, PrM: Presupuesto Modificado, Comp: Comprometido, DpC: Disponible para Comprometer, Dev: Devergado, Eje: Ejercido, Pag: Pagado, SEje: Sub Ejercicio

MUNICIPIO DE COQUIMATLAN, COL.


Sistema Integral de Contabilidad Gubernamental

ESTADO ANALITICO DEL EJERCICIO DEL PRESUPUESTO DE EGRESOS

DEL 1 DE DICIEMBRE AL 31 DE DICIEMBRE DE 2023

H. AYUNTAMIENTO CONSTITUCIONAL DE COQUIMATLAN, COL.
2021-2024
SECRETARÍA DE ADMINISTRACIÓN
Análisis por: Objeto del Gasto
Clave Presupuestaria Descripción
Cap-Com-PGen-PIEsp

Objeto del Gasto	Apr Dic-Dic	P1M Dic-Dic	Comp Dic-Dic	DpC Dic-Dic	Dev Dic-Dic	Eje Dic-Dic	Pag Dic-Dic	SIJE Dic-Dic
CREDITO NO. 7178	19,903.06	21,988.27	21,988.27	0.00	21,988.27	21,988.27	21,988.27	0.00
09 01 01 04 PRESTAMO BANOBRAS	57,088.32	49,865.76	49,865.76	0.00	49,865.76	49,865.76	49,865.76	0.00
09 02 INTERESES DE LA DEUDA PUBLICA	57,088.32	49,865.76	49,865.76	0.00	49,865.76	49,865.76	49,865.76	0.00
09 02 01 INTERESES DE LA DEUDA INTERNA CON INSTITUCIONES DE CRÉDITO	0.00	0.00	0.00	0.00	0.00	0.00	0.00	0.00
09 04 GASTOS DE LA DEUDA PUBLICA	0.00	0.00	0.00	0.00	0.00	0.00	0.00	0.00
09 04 02 GASTOS DE LA DEUDA PUBLICA EXTERNA	0.00	0.00	0.00	0.00	0.00	0.00	0.00	0.00
09 09 ADEUDOS DE EJERCICIOS FISCALES ANTERIORES (ADEFAS)	0.00	9,316,503.59	9,316,503.59	0.00	9,316,503.59	9,316,503.59	9,316,503.59	0.00
09 09 01 ADEFAS	0.00	9,316,503.59	9,316,503.59	0.00	9,316,503.59	9,316,503.59	9,316,503.59	0.00
09 09 01 01 ADEFAS	0.00	9,316,503.59	9,316,503.59	0.00	9,316,503.59	9,316,503.59	9,316,503.59	0.00
TOTAL DEL GASTO:	27,228,296.38	43,759,815.25	44,512,639.31	-752,824.06	50,243,296.52	50,738,993.72	46,155,766.07	-6,483,481.27



COQUIMATLÁN

H. AYUNTAMIENTO 2021 - 2024




CUENTA PUBLICA

MES DE DICIEMBRE

"2023, AÑO DE LA CONMEMORACIÓN DEL 500 ANIVERSARIO DE LA FUNDACIÓN DE LA VILLA DE COLIMA"

"H. Ayuntamiento Coquimatlán, Colima"

Reforma S/N y Jesús Alcaraz, Coquimatlán, Col., Tel: 312 207 89 66, 312 207 92 58 C. P. 28400.



COQUIMATLÁN

H. AYUNTAMIENTO 2021 - 2024

ESTADO FINANCIERO DE CORRESPONDIENTE AL MES DE DICIEMBRE DEL 2023

Contenido


1. Estado De Actividades
2. Estado De Situación Financiera
3. Estado De Cambios de Situación Financiera
4. Estado Analítico del Activo
5. Estado Analítico de la Deuda y Otros Pasivos
6. Estado de Variación en la Hacienda Publica
7. Estado de flujo de efectivo
8. Balanza de comprobación
9. Estado Analítico del Ingresos
10. Estado Analítico del Egreso
11. Informe de la Deuda
12. Gasto por Categoría Programática
13. Indicadores de Postura Fiscal
14. Análisis de Saldos
15. Saldo bancario
16. Ayudas Sociales a Personas
17. Notas a los Estados Financieros
18. Pasivos Contingentes
19. Inventario de Bienes Muebles e Inmuebles

Fecha de entrega 15 de Diciembre del 2023

"2023, AÑO DE LA CONMEMORACIÓN DEL 500 ANIVERSARIO DE LA FUNDACIÓN DE LA VILLA DE COLIMA"


"H. Ayuntamiento Coquimatlán, Colima"

Reforma S/N y Jesús Alcaraz, Coquimatlán, Col., Tel: 312 207 89 66, 312 207 92 58 C. P. 28400.



COQUIMATLÁN

H. AYUNTAMIENTO 2021 - 2024



Estado De Actividades

"2023, AÑO DE LA CONMEMORACIÓN DEL 500 ANIVERSARIO DE LA FUNDACIÓN DE LA VILLA DE COLIMA"

"H. Ayuntamiento Coquimatlán, Colima"

Reforma S/N y Jesús Alcaraz, Coquimatlán, Col., Tel: 312 207 89 66, 312 207 92 58 C. P. 28400.



MUNICIPIO DE COQUIMATLAN, COL.
Sistema Integral de Contabilidad Gubernamental
ESTADO DE ACTIVIDADES
DEL 1 DE DICIEMBRE AL 31 DE DICIEMBRE DE 2023

Descripción de la Cuenta	Importe
INGRESOS Y OTROS BENEFICIOS	
INGRESOS DE GESTIÓN	2,220,263.71
<i>IMPUESTOS</i>	
IMPUESTOS SOBRE LOS INGRESOS	9,600.00
IMPUESTOS SOBRE EL PATRIMONIO	713,182.32
IMPUESTOS SOBRE LA PRODUCCIÓN, EL CONSUMO Y LAS TRANSACCIONES	511,331.75
ACCESORIOS DE IMPUESTOS	-166,050.93
<i>DERECHOS</i>	
DERECHOS POR EL USO, GOCE, APROVECHAMIENTO O EXPLOTACIÓN DE BIENES DE DOMINIO PÚBLICO	84,718.66
DERECHOS POR PRESTACIÓN DE SERVICIOS	546,012.98
ACCESORIOS DE DERECHOS	237,458.39
OTROS DERECHOS	237,546.49
<i>PRODUCTOS</i>	
PRODUCTOS	10,401.78
<i>APROVECHAMIENTOS</i>	
MULTAS	36,062.27
INDEMNIZACIONES	0.00
OTROS APROVECHAMIENTOS	0.00
PARTICIPACIONES, APORTACIONES, CONVENIOS, INCENTIVOS DERIVADOS DE LA COLABORACIÓN FISCAL, FONDOS DISTINTOS DE APORTACIONES, TRANSFERENCIAS, ASIGNACIONES, SUBSIDIOS Y SUBVENCIONES, Y PENSIONES Y JUBILACIONES	8,170,829.43
<i>PARTICIPACIONES, APORTACIONES, CONVENIOS, INCENTIVOS DERIVADOS DE LA COLABORACIÓN FISCAL Y FONDOS DISTINTOS DE APORTACIONES</i>	
PARTICIPACIONES	6,599,576.34
APORTACIONES	1,588,361.00
CONVENIOS	-17,107.91
TOTAL DE INGRESOS Y OTROS BENEFICIOS	10,391,093.14
GASTOS Y OTRAS PÉRDIDAS	
GASTOS DE FUNCIONAMIENTO	24,586,180.18
<i>SERVICIOS PERSONALES</i>	
REMUNERACIONES AL PERSONAL DE CARÁCTER PERMANENTE	2,615,294.25
REMUNERACIONES AL PERSONAL DE CARÁCTER TRANSITORIO	16,989.48
REMUNERACIONES ADICIONALES Y ESPECIALES	9,155,159.98
SEGURIDAD SOCIAL	462,651.15
OTRAS PRESTACIONES SOCIALES Y ECONOMICAS	3,648,217.26
PAGO DE ESTIMULOS A SERVIDORES PUBLICOS	169,768.88
<i>MATERIALES Y SUMINISTROS</i>	
MATERIALES DE ADMINISTRACION, EMISION DE DOCUMENTOS Y ARTICULOS OFICIALES	81,758.11
MATERIALES Y ARTICULOS DE CONSTRUCCION Y DE REPARACION	18,181.87
PRODUCTOS QUIMICOS, FARMACEUTICOS Y DE LABORATORIO	457.23
COMBUSTIBLES, LUBRICANTES Y ADITIVOS	345,194.57
VESTUARIO, BLANCOS, PRENDAS DE PROTECCION Y ARTICULOS DEPORTIVOS	12,206.04
MATERIALES Y SUMINISTROS PARA SEGURIDAD	15,478.00
HERRAMIENTAS, REFACCIONES Y ACCESORIOS MENORES	103,215.00
<i>SERVICIOS GENERALES</i>	
SERVICIOS BÁSICOS	1,449,626.13
SERVICIOS DE ARRENDAMIENTO	29,200.00



MUNICIPIO DE COQUIMATLAN, COL.
Sistema Integral de Contabilidad Gubernamental
ESTADO DE ACTIVIDADES
DEL 1 DE DICIEMBRE AL 31 DE DICIEMBRE DE 2023

Descripción de la Cuenta	Importe
SERVICIOS PROFESIONALES, CIENTÍFICOS Y TÉCNICOS Y OTROS SERVICIOS	32,863.41
SERVICIOS FINANCIEROS, BANCARIOS Y COMERCIALES	6,586.43
SERVICIOS DE INSTALACION, REPARACION, MANTENIMIENTO Y CONSERVACION	398,647.96
SERVICIOS DE COMUNICACION SOCIAL Y PUBLICIDAD	13,920.00
SERVICIOS DE TRASLADO Y VIATICOS	35,251.04
SERVICIOS OFICIALES	689,811.51
OTROS SERVICIOS GENERALES	5,285,701.88
TRANSFERENCIAS, ASIGNACIONES, SUBSIDIOS Y OTRAS AYUDAS	3,887,808.99
<i>TRANSFERENCIAS AL RESTO DEL SECTOR PUBLICO</i>	
TRANSFERENCIAS A ENTIDADES FEDERATIVAS Y MUNICIPIOS	3,066,262.11
<i>AYUDAS SOCIALES</i>	
AYUDAS SOCIALES A PERSONAS	21,500.00
AYUDAS SOCIALES A INSTITUCIONES	17,600.00
<i>PENSIONES Y JUBILACIONES</i>	
JUBILACIONES	782,446.88
INTERESES, COMISIONES Y OTROS GASTOS DE LA DEUDA PÚBLICA	49,865.76
<i>INTERESES DE LA DEUDA PUBLICA</i>	
INTERESES DE LA DEUDA PÚBLICA INTERNA	49,865.76
TOTAL DE GASTOS Y OTRAS PÉRDIDAS	28,523,854.93
RESULTADOS DEL EJERCICIO (AHORRO/DESAHORRO)	-18,132,761.79


 PRESIDENTE MUNICIPAL
LIC. LEONOR ALCARAZ MANZO
 H. AYUNTAMIENTO CONSTITUCIONAL
 DE COQUIMATLAN, COL.
 2021-2024
PRESIDENCIA

TESORERA MUNICIPAL

C.P. MA. GUADALURE ADAM GUTIERREZ


 DEC. OFICIAL MAYOR MUNICIPAL
 TESO
MTRO. AARON SINAI DIAZ DECENA
 H. AYUNTAMIENTO CONSTITUCIONAL
 DE COQUIMATLAN, COL.
 2021-2024
OFICIALIA MAYOR



MUNICIPIO DE COQUIMATLAN, COL.
Sistema Integral de Contabilidad Gubernamental
ESTADO DE ACTIVIDADES
DEL 1 DE DICIEMBRE AL 31 DE DICIEMBRE DE 2023
(Cifras en Pesos)

Concepto	2023	2022
INGRESOS Y OTROS BENEFICIOS		
INGRESOS DE GESTIÓN		
<i>IMPUESTOS</i>	2,220,263.71	1,754,123.96
<i>CUOTAS Y APORTACIONES DE SEGURIDAD SOCIAL</i>	1,068,063.14	753,802.28
<i>CONTRIBUCIONES DE MEJORAS</i>	0.00	0.00
<i>DERECHOS</i>	0.00	0.00
<i>PRODUCTOS</i>	1,105,736.52	928,203.76
<i>APROVECHAMIENTOS</i>	10,401.78	6,677.91
<i>INGRESOS POR VENTA DE BIENES Y PRESTACIÓN DE SERVICIOS</i>	36,062.27	65,440.01
	0.00	0.00
PARTICIPACIONES, APORTACIONES, CONVENIOS, INCENTIVOS DERIVADOS DE LA COLABORACIÓN FISCAL, FONDOS DISTINTOS DE APORTACIONES, TRANSFERENCIAS, ASIGNACIONES, SUBSIDIOS Y SUBVENCIÓNES, Y PENSIONES Y JUBILACIONES	8,170,829.43	8,326,764.49
<i>PARTICIPACIONES, APORTACIONES, CONVENIOS, INCENTIVOS DERIVADOS DE LA COLABORACIÓN FISCAL Y FONDOS DISTINTOS DE APORTACIONES</i>	8,170,829.43	8,326,764.49
<i>TRANSFERENCIAS, ASIGNACIONES, SUBSIDIOS Y SUBVENCIÓNES, Y PENSIONES Y JUBILACIONES</i>	0.00	0.00
OTROS INGRESOS Y BENEFICIOS	0.00	0.00
<i>INGRESOS FINANCIEROS</i>	0.00	0.00
<i>INCREMENTO POR VARIACIÓN DE INVENTARIOS</i>	0.00	0.00
<i>DISMINUCIÓN DEL EXCESO DE ESTIMACIONES POR PÉRDIDA O DETERIORO U OBSOLESCENCIA</i>	0.00	0.00
<i>DISMINUCIÓN DEL EXCESO DE PROVISIONES</i>	0.00	0.00
<i>OTROS INGRESOS Y BENEFICIOS VARIOS</i>	0.00	0.00
TOTAL DE INGRESOS Y OTROS BENEFICIOS	10,391,093.14	10,080,888.45
GASTOS Y OTRAS PÉRDIDAS		
GASTOS DE FUNCIONAMIENTO		
<i>SERVICIOS PERSONALES</i>	24,586,180.18	20,232,516.07
<i>MATERIALES Y SUMINISTROS</i>	16,068,081.00	16,076,167.28
<i>SERVICIOS GENERALES</i>	576,490.82	384,075.86
<i>AYUDAS DIVERSAS</i>	7,941,608.36	3,772,272.93
<i>ADEFAS</i>	0.00	0.00
	0.00	0.00
TRANSFERENCIAS, ASIGNACIONES, SUBSIDIOS Y OTRAS AYUDAS	3,887,808.99	2,755,737.64
<i>TRANSFERENCIAS INTERNAS Y ASIGNACIONES AL SECTOR PÚBLICO</i>	0.00	0.00
<i>TRANSFERENCIAS AL RESTO DEL SECTOR PÚBLICO</i>	3,066,262.11	1,563,474.80
<i>SUBSIDIOS Y SUBVENCIÓNES</i>	0.00	0.00
<i>AYUDAS SOCIALES</i>	39,100.00	77,860.00
<i>PENSIONES Y JUBILACIONES</i>	782,446.88	1,114,402.84
<i>TRANSFERENCIAS A FIDEICOMISOS, MANDATOS Y CONTRATOS ANALOGOS.</i>	0.00	0.00
<i>TRANSFERENCIAS A LA SEGURIDAD SOCIAL</i>	0.00	0.00
<i>DONATIVOS</i>	0.00	0.00
<i>TRANSFERENCIAS AL EXTERIOR</i>	0.00	0.00
PARTICIPACIONES Y APORTACIONES	0.00	0.00
<i>PARTICIPACIONES</i>	0.00	0.00
<i>APORTACIONES</i>	0.00	0.00
<i>CONVENIOS</i>	0.00	0.00
INTERESES, COMISIONES Y OTROS GASTOS DE LA DEUDA PÚBLICA	49,865.76	48,180.26



MUNICIPIO DE COQUIMATLAN, COL.
Sistema Integral de Contabilidad Gubernamental
ESTADO DE ACTIVIDADES
DEL 1 DE DICIEMBRE AL 31 DE DICIEMBRE DE 2023
 (Cifras en Pesos)

Concepto	2023	2022
<i>INTERESES DE LA DEUDA PUBLICA</i>	49,865.76	48,180.26
<i>COMISIONES DE LA DEUDA PUBLICA</i>	0.00	0.00
<i>GASTOS DE LA DEUDA PUBLICA</i>	0.00	0.00
<i>COSTO POR CEBERTURAS</i>	0.00	0.00
<i>APOYOS FINANCIEROS</i>	0.00	0.00
 OTROS GASTOS Y PÉRDIDAS EXTRAORDINARIAS	 0.00	 0.00
<i>ESTIMACIONES, DEPRECIACIONES, DETERIOROS, OBSOLESCENCIA Y AMORTIZACIONES</i>	0.00	0.00
<i>PROVISIONES</i>	0.00	0.00
<i>DISMINUCION DE INVENTARIOS</i>	0.00	0.00
<i>AUMENTO POR INSUFICIENCIA DE ESTIMACIONES POR PÉRDIDA O DETERIORO U OBSOLESCENCIA</i>	0.00	0.00
<i>AUMENTO POR INSUFICIENCIA DE PROVISIONES</i>	0.00	0.00
<i>OTROS GASTOS</i>	0.00	0.00
 INVERSION PUBLICA	 0.00	 0.00
<i>INVERSION PUBLICA NO CAPITALIZABLE</i>	0.00	0.00
 TOTAL DE GASTOS Y OTRAS PÉRDIDAS	<hr/> 28,523,854.93	<hr/> 23,036,433.97
 RESULTADOS DEL EJERCICIO (AHORRO/DESAHORRO)	 -18,132,761.79	 -12,955,545.52

PRESIDENTE MUNICIPAL
 LIC. LEONOR ALCARAZ MANZO
 H. AYUNTAMIENTO CONSTITUCIONAL
 DE COQUIMATLAN, COL.
 2021-2024
 PRESIDENCIA


TESORERA MUNICIPAL
 C.P. MA. GUADALUPE ABAMEJUTIERREZ
 H. AYUNTAMIENTO CONSTITUCIONAL
 DE COQUIMATLAN, COL.
 2021-2024
 TESORERIA

OFICIAL MAYOR MUNICIPAL
 MTRO. AARON SINAI DIAZ DECENA
 H. AYUNTAMIENTO CONSTITUCIONAL
 DE COQUIMATLAN, COL.
 2021-2024
 OFICIALIA MAYOR




MUNICIPIO DE COQUIMATLAN, COL.
Sistema Integral de Contabilidad Gubernamental
ESTADO DE ACTIVIDADES
DEL 1 DE ENERO AL 31 DE DICIEMBRE DE 2023


Descripción de la Cuenta	Importe
INGRESOS Y OTROS BENEFICIOS	
INGRESOS DE GESTIÓN	
<i>IMPUESTOS</i>	20,414,783.05
IMPUESTOS SOBRE LOS INGRESOS	42,224.00
IMPUESTOS SOBRE EL PATRIMONIO	7,607,155.25
IMPUESTOS SOBRE LA PRODUCCIÓN, EL CONSUMO Y LAS TRANSACCIONES	2,330,874.00
ACCESORIOS DE IMPUESTOS	729,941.17
<i>DERECHOS</i>	
DERECHOS POR EL USO, GOCE, APROVECHAMIENTO O EXPLOTACIÓN DE BIENES DE DOMINIO PÚBLICO	480,745.76
DERECHOS POR PRESTACIÓN DE SERVICIOS	3,833,109.23
ACCESORIOS DE DERECHOS	486,347.37
OTROS DERECHOS	4,220,226.12
<i>PRODUCTOS</i>	
PRODUCTOS	163,504.10
<i>APROVECHAMIENTOS</i>	
MULTAS	297,177.89
INDEMNIZACIONES	48,428.40
OTROS APROVECHAMIENTOS	175,049.76
PARTICIPACIONES, APORTACIONES, CONVENIOS, INCENTIVOS DERIVADOS DE LA COLABORACIÓN FISCAL, FONDOS DISTINTOS DE APORTACIONES, TRANSFERENCIAS, ASIGNACIONES, SUBSIDIOS Y SUBVENCIONES, Y PENSIONES Y JUBILACIONES	140,810,746.54
<i>PARTICIPACIONES, APORTACIONES, CONVENIOS, INCENTIVOS DERIVADOS DE LA COLABORACIÓN FISCAL Y FONDOS DISTINTOS DE APORTACIONES</i>	
PARTICIPACIONES	83,010,855.57
APORTACIONES	55,542,659.00
CONVENIOS	2,257,231.97
TOTAL DE INGRESOS Y OTROS BENEFICIOS	161,225,529.59
GASTOS Y OTRAS PÉRDIDAS	
GASTOS DE FUNCIONAMIENTO	92,437,611.17
<i>SERVICIOS PERSONALES</i>	
REMUNERACIONES AL PERSONAL DE CARÁCTER PERMANENTE	29,917,220.48
REMUNERACIONES AL PERSONAL DE CARÁCTER TRANSITORIO	16,989.48
REMUNERACIONES ADICIONALES Y ESPECIALES	14,070,923.51
SEGURIDAD SOCIAL	4,299,135.33
OTRAS PRESTACIONES SOCIALES Y ECONOMICAS	18,495,827.38
PAGO DE ESTIMULOS A SERVIDORES PUBLICOS	2,037,226.56
<i>MATERIALES Y SUMINISTROS</i>	
MATERIALES DE ADMINISTRACION, EMISION DE DOCUMENTOS Y ARTICULOS OFICIALES	614,654.40
MATERIALES Y ARTICULOS DE CONSTRUCCION Y DE REPARACION	174,588.56
PRODUCTOS QUIMICOS, FARMACEUTICOS Y DE LABORATORIO	18,303.97
COMBUSTIBLES, LUBRICANTES Y ADITIVOS	3,938,940.10
VESTUARIO, BLANCOS, PRENDAS DE PROTECCION Y ARTICULOS DEPORTIVOS	444,347.51
MATERIALES Y SUMINISTROS PARA SEGURIDAD	63,131.08
HERRAMIENTAS, REFACCIONES Y ACCESORIOS MENORES	176,713.40
<i>SERVICIOS GENERALES</i>	
SERVICIOS BÁSICOS	5,137,320.07
SERVICIOS DE ARRENDAMIENTO	281,502.00




MUNICIPIO DE COQUIMATLAN, COL.
Sistema Integral de Contabilidad Gubernamental
ESTADO DE ACTIVIDADES
DEL 1 DE ENERO AL 31 DE DICIEMBRE DE 2023

Descripción de la Cuenta	Importe
SERVICIOS PROFESIONALES, CIENTÍFICOS Y TÉCNICOS Y OTROS SERVICIOS	158,389.36
SERVICIOS FINANCIEROS, BANCARIOS Y COMERCIALES	57,230.26
SERVICIOS DE INSTALACION, REPARACION, MANTENIMIENTO Y CONSERVACION	4,515,060.83
SERVICIOS DE COMUNICACION SOCIAL Y PUBLICIDAD	13,920.00
SERVICIOS DE TRASLADO Y VIATICOS	35,251.04
SERVICIOS OFICIALES	2,472,872.03
OTROS SERVICIOS GENERALES	5,498,063.82
TRANSFERENCIAS, ASIGNACIONES, SUBSIDIOS Y OTRAS AYUDAS	19,011,828.94
<i>TRANSFERENCIAS AL RESTO DEL SECTOR PUBLICO</i>	
TRANSFERENCIAS A ENTIDADES FEDERATIVAS Y MUNICIPIOS	10,368,028.62
<i>AYUDAS SOCIALES</i>	
AYUDAS SOCIALES A PERSONAS	319,606.00
AYUDAS SOCIALES A INSTITUCIONES	211,200.00
<i>PENSIONES Y JUBILACIONES</i>	
JUBILACIONES	8,112,994.32
INTERESES, COMISIONES Y OTROS GASTOS DE LA DEUDA PÚBLICA	665,761.80
<i>INTERESES DE LA DEUDA PUBLICA</i>	
INTERESES DE LA DEUDA PÚBLICA INTERNA	665,761.80
TOTAL DE GASTOS Y OTRAS PÉRDIDAS	112,115,201.91
RESULTADOS DEL EJERCICIO (AHORRO/DESAHORRO)	49,110,327.68


 PRESIDENTE MUNICIPAL
LTC. LEONOR ALCARAZ MANZO
 H. AYUNTAMIENTO CONSTITUCIONAL
 DE COQUIMATLAN, COL.
 2021-2024
PRESIDENCIA


 TESORERA MUNICIPAL
C.P. MA. GUADALUPE ADAME BUTIERREZ
 H. AYUNTAMIENTO CONSTITUCIONAL
 DE COQUIMATLAN, COL.
 SECCION
TESORERIA


 OFICIAL MAYOR MUNICIPAL
MTR. AARON SINAI DIAZ DECENA
 H. AYUNTAMIENTO CONSTITUCIONAL
 DE COQUIMATLAN, COL.
 SECCION
OFICIALIA MAYOR



MUNICIPIO DE COQUIMATLAN, COL.
Sistema Integral de Contabilidad Gubernamental
ESTADO DE ACTIVIDADES
DEL 1 DE ENERO AL 31 DE DICIEMBRE DE 2023
(Cifras en Pesos)


Concepto	2023	2022
INGRESOS Y OTROS BENEFICIOS		
INGRESOS DE GESTIÓN	20,414,783.05	17,265,488.70
<i>IMPUESTOS</i>	10,710,194.42	8,812,437.70
<i>CUOTAS Y APORTACIONES DE SEGURIDAD SOCIAL</i>	0.00	0.00
<i>CONTRIBUCIONES DE MEJORAS</i>	0.00	0.00
<i>DERECHOS</i>	9,020,428.48	7,855,209.41
<i>PRODUCTOS</i>	163,504.10	63,942.44
<i>APROVECHAMIENTOS</i>	520,656.05	533,899.15
<i>INGRESOS POR VENTA DE BIENES Y PRESTACIÓN DE SERVICIOS</i>	0.00	0.00
PARTICIPACIONES, APORTACIONES, CONVENIOS, INCENTIVOS DERIVADOS DE LA COLABORACIÓN FISCAL, FONDOS DISTINTOS DE APORTACIONES, TRANSFERENCIAS, ASIGNACIONES, SUBSIDIOS Y SUBVENCIONES, Y PENSIONES Y JUBILACIONES	140,810,746.54	112,145,813.40
<i>PARTICIPACIONES, APORTACIONES, CONVENIOS, INCENTIVOS DERIVADOS DE LA COLABORACIÓN FISCAL Y FONDOS DISTINTOS DE APORTACIONES</i>	140,810,746.54	112,145,813.40
<i>TRANSFERENCIAS, ASIGNACIONES, SUBSIDIOS Y SUBVENCIONES, Y PENSIONES Y JUBILACIONES</i>	0.00	0.00
OTROS INGRESOS Y BENEFICIOS	0.00	0.00
<i>INGRESOS FINANCIEROS</i>	0.00	0.00
<i>INCREMENTO POR VARIACIÓN DE INVENTARIOS</i>	0.00	0.00
<i>DISMINUCIÓN DEL EXCESO DE ESTIMACIONES POR PÉRDIDA O DETERIORO U OBSOLESCENCIA</i>	0.00	0.00
<i>DISMINUCIÓN DEL EXCESO DE PROVISIONES</i>	0.00	0.00
<i>OTROS INGRESOS Y BENEFICIOS VARIOS</i>	0.00	0.00
TOTAL DE INGRESOS Y OTROS BENEFICIOS	161,225,529.59	129,411,302.10
GASTOS Y OTRAS PÉRDIDAS		
GASTOS DE FUNCIONAMIENTO	92,437,611.17	79,429,602.66
<i>SERVICIOS PERSONALES</i>	68,837,322.74	63,316,628.02
<i>MATERIALES Y SUMINISTROS</i>	5,430,679.02	4,738,411.39
<i>SERVICIOS GENERALES</i>	18,169,609.41	11,374,563.25
<i>AYUDAS DIVERSAS</i>	0.00	0.00
<i>ADEFAS</i>	0.00	0.00
TRANSFERENCIAS, ASIGNACIONES, SUBSIDIOS Y OTRAS AYUDAS	19,011,828.94	17,180,338.05
<i>TRANSFERENCIAS INTERNAS Y ASIGNACIONES AL SECTOR PÚBLICO</i>	0.00	0.00
<i>TRANSFERENCIAS AL RESTO DEL SECTOR PÚBLICO</i>	10,368,028.62	9,007,032.80
<i>SUBSIDIOS Y SUBVENCIONES</i>	0.00	0.00
<i>AYUDAS SOCIALES</i>	530,806.00	414,351.00
<i>PENSIONES Y JUBILACIONES</i>	8,112,994.32	7,758,954.25
<i>TRANSFERENCIAS A FIDEICOMISOS, MANDATOS Y CONTRATOS ANALOGOS.</i>	0.00	0.00
<i>TRANSFERENCIAS A LA SEGURIDAD SOCIAL</i>	0.00	0.00
<i>DONATIVOS</i>	0.00	0.00
<i>TRANSFERENCIAS AL EXTERIOR</i>	0.00	0.00
PARTICIPACIONES Y APORTACIONES	0.00	0.00
<i>PARTICIPACIONES</i>	0.00	0.00
<i>APORTACIONES</i>	0.00	0.00
<i>CONVENIOS</i>	0.00	0.00



MUNICIPIO DE COQUIMATLAN, COL.
Sistema Integral de Contabilidad Gubernamental
ESTADO DE ACTIVIDADES
DEL 1 DE ENERO AL 31 DE DICIEMBRE DE 2023
 (Cifras en Pesos)

Concepto	2023	2022
INTERESES, COMISIONES Y OTROS GASTOS DE LA DEUDA PÚBLICA	665,761.80	523,139.32
<i>INTERESES DE LA DEUDA PUBLICA</i>	665,761.80	523,139.32
<i>COMISIONES DE LA DEUDA PUBLICA</i>	0.00	0.00
<i>GASTOS DE LA DEUDA PUBLICA</i>	0.00	0.00
<i>COSTO POR CEBERTURAS</i>	0.00	0.00
<i>APOYOS FINANCIEROS</i>	0.00	0.00
OTROS GASTOS Y PÉRDIDAS EXTRAORDINARIAS	0.00	0.00
<i>ESTIMACIONES, DEPRECIACIONES, DETERIOROS, OBSOLESCENCIA Y AMORTIZACIONES</i>	0.00	0.00
<i>PROVISIONES</i>	0.00	0.00
<i>DISMINUCION DE INVENTARIOS</i>	0.00	0.00
<i>AUMENTO POR INSUFICIENCIA DE ESTIMACIONES POR PÉRDIDA O DETERIORO U OBSOLESCENCIA</i>	0.00	0.00
<i>AUMENTO POR INSUFICIENCIA DE PROVISIONES</i>	0.00	0.00
<i>OTROS GASTOS</i>	0.00	0.00
INVERSION PUBLICA	0.00	0.00
<i>INVERSION PUBLICA NO CAPITALIZABLE</i>	0.00	0.00
TOTAL DE GASTOS Y OTRAS PÉRDIDAS	112,115,201.91	97,133,080.03
RESULTADOS DEL EJERCICIO (AHORRO/DESAHORRO)	49,110,327.68	32,278,222.07

 PRESIDENTE MUNICIPAL LIC. LEONOR ALCARAZ MANZO H. AYUNTAMIENTO CONSTITUCIONAL DE COQUIMATLAN, COL. 2021-2024 PRESIDENCIA	 TESORERA MUNICIPAL C.P. MA. GUADALUPE ADAME GUTIERREZ H. AYUNTAMIENTO CONSTITUCIONAL DE COQUIMATLAN, COL. 2021-2024 TESORERIA	 OFICIAL MAYOR MUNICIPAL MTRO. AARON SINAI DIAZ DECENA H. AYUNTAMIENTO CONSTITUCIONAL DE COQUIMATLAN, COL. 2021-2024 OFICIALIA MAYOR
--	---	---



COQUIMATLÁN

H. AYUNTAMIENTO 2021 - 2024



Estado De Situación Financiera

"2023, AÑO DE LA CONMEMORACIÓN DEL 500 ANIVERSARIO DE LA FUNDACIÓN DE LA VILLA DE COLIMA"

"H. Ayuntamiento Coquimatlán, Colima"

Reforma S/N y Jesús Alcaraz, Coquimatlán, Col., Tel: 312 207 89 66, 312 207 92 58 C. P. 28400.



MUNICIPIO DE COQUIMATLAN, COL.
Sistema Integral de Contabilidad Gubernamental
ESTADO DE SITUACION FINANCIERA
AL 31 DE DICIEMBRE DE 2023

Descripción de la Cuenta

Importe

ACTIVO

ACTIVO CIRCULANTE

EFFECTIVO Y EQUIVALENTES

BANCOS/TESORERIA

20,471,454.58

DEPOSITOS DE FONDOS DE TERCEROS EN GARANTÍA Y/O ADMINISTRACIÓN

11,990.50

DERECHOS A RECIBIR EFECTIVO O EQUIVALENTES

CUENTAS POR COBRAR A CORTO PLAZO

1,179,876.26

DEUDORES DIVERSOS POR COBRAR A CORTO PLAZO

845,416.82

INGRESOS POR RECUPERAR A CORTO PLAZO

1,000,000.00

DEUDORES POR ANTICIPOS DE TESORERIA A CORTO PLAZO

15,694.88

PRESTAMOS OTORGADOS A CORTO PLAZO

19,269,413.65

DERECHOS A RECIBIR BIENES O SERVICIOS

ANTICIPO A PROVEEDORES POR ADQUISICIÓN DE BIENES Y PRESTACIÓN DE SERVICIOS A CORTO PLAZO

1,580,768.40

ANTICIPO A CONTRATISTAS POR OBRAS PÚBLICAS A CORTO PLAZO

541,702.13

TOTAL DE ACTIVOS CIRCULANTES

44,916,317.22

ACTIVO NO CIRCULANTE

BIENES INMUEBLES, INFRAESTRUCTURA Y CONSTRUCCIONES EN PROCESO

VIVIENDAS

6,624,464.03

EDIFICIOS NO HABITACIONALES

10,694,900.32

CONSTRUCCIONES EN PROCESO EN BIENES DE DOMINIO PÚBLICO

191,219,083.36

CONSTRUCCIONES EN PROCESO EN BIENES PROPIOS

20,586,034.43

BIENES MUEBLES

MOBILIARIO Y EQUIPO DE ADMINISTRACIÓN

15,977,986.89

MOBILIARIO Y EQUIPO EDUCACIONAL Y RECREATIVO

976,786.99

EQUIPO DE DEFENSA Y SEGURIDAD

1,372,609.46

ACTIVOS DIFERIDOS

ESTUDIOS, FORMULACIÓN Y EVALUACIÓN DE PROYECTOS

1,748,169.46

TOTAL DE ACTIVOS NO CIRCULANTES

249,200,034.94

TOTAL DEL ACTIVO

294,116,352.16

PASIVO

PASIVO CIRCULANTE

CUENTAS POR PAGAR A CORTO PLAZO

SERVICIOS PERSONALES POR PAGAR A CORTO PLAZO

14,372,374.43

PROVEEDORES POR PAGAR A CORTO PLAZO

-1,045,514.54

CONTRATISTAS POR OBRAS PÚBLICAS POR PAGAR A CORTO PLAZO

5,160,989.79

TRANSFERENCIAS OTORGADAS POR PAGAR A CORTO PLAZO

468,648.83

RETENCIONES Y CONTRIBUCIONES POR PAGAR A CORTO PLAZO

16,166,116.44

DEVOLUCIONES DE LA LEY DE INGRESO POR PAGAR A CORTO PLAZO

108,628.20

OTRAS CUENTAS POR PAGAR A CORTO PLAZO

3,784,058.09

DOCUMENTOS POR PAGAR A CORTO PLAZO

OTROS DOCUMENTOS POR PAGAR A CORTO PLAZO

74,274.31

PORCIÓN A CORTO PLAZO DE LA DEUDA PÚBLICA A LARGO PLAZO

PORCIÓN A CORTO PLAZO DE LA DEUDA PÚBLICA INTERNA

6,750,637.43

FONDOS Y BIENES DE TERCEROS EN GARANTÍA Y/O ADMINISTRACIÓN A CORTO PLAZO

FONDOS EN GARANTÍA A CORTO PLAZO

127,724.21

OTROS PASIVOS A CORTO PLAZO

INGRESOS POR CLASIFICAR


97,085.12




MUNICIPIO DE COQUIMATLAN, COL.
 Sistema Integral de Contabilidad Gubernamental
ESTADO DE SITUACION FINANCIERA
AL 31 DE DICIEMBRE DE 2023

Descripción de la Cuenta	Importe
TOTAL DE PASIVOS CIRCULANTES	46,065,022.31
PASIVO NO CIRCULANTE	
<i>DEUDA PÚBLICA A LARGO PLAZO</i>	
PRÉSTAMOS DE LA DEUDA INTERNA POR PAGAR A LARGO PLAZO	5,607,347.01
TOTAL DE PASIVOS NO CIRCULANTES	5,607,347.01
TOTAL DEL PASIVO	51,672,369.32
HACIENDA PUBLICA/ PATRIMONIO	
HACIENDA PUBLICA/ PATRIMONIO GENERADO	
<i>RESULTADOS DEL EJERCICIO (AHORRO/DESAHORRO)</i>	242,443,982.84
<i>RESULTADOS DE EJERCICIOS ANTERIORES</i>	49,110,327.68
<i>RESERVAS</i>	180,355,484.83
	12,978,170.33
TOTAL HACIENDA PUBLICA/ PATRIMONIO	242,443,982.84
TOTAL DEL PASIVO Y HACIENDA PUBLICA/ PATRIMONIO	294,116,352.16


 PRESIDENTE MUNICIPAL
LIC. LEONOR ALCARÁZ MANZO


 TESORERA MUNICIPAL
C.P. MA. GUADALUPE ADAME GUTIERREZ


 OFICIAL MAYOR MUNICIPAL
MTRQ. AARON SINAI DIAZ DECENA

H. AYUNTAMIENTO CONSTITUCIONAL
 DE COQUIMATLÁN, COL.
 2023-2024
PRESIDENCIA

H. AYUNTAMIENTO CONSTITUCIONAL
 DE COQUIMATLÁN, COL.
 2023-2024
OFICIAL MAYOR



MUNICIPIO DE COQUIMATLAN, COL.
Sistema Integral de Contabilidad Gubernamental
ESTADO DE SITUACION FINANCIERA
AL 31 DE DICIEMBRE DE 2023
(Cifras en Pesos)

Concepto	2023	2022
ACTIVO		
ACTIVO CIRCULANTE		
EFFECTIVO Y EQUIVALENTES	20,483,445.08	18,116,644.26
DERECHOS A RECIBIR EFFECTIVO O EQUIVALENTES	22,310,401.61	21,262,966.58
DERECHOS A RECIBIR BIENES O SERVICIOS	2,122,470.53	2,432,230.09
INVENTARIOS	0.00	0.00
ALMACÉN	0.00	0.00
ESTIMACIÓN POR PÉRDIDAS O DETERIORO DE ACTIVOS CIRCULANTES	0.00	0.00
OTROS ACTIVOS CIRCULANTES	0.00	0.00
TOTAL DE ACTIVOS CIRCULANTES	44,916,317.22	41,811,840.93
ACTIVO NO CIRCULANTE		
INVERSIONES FINANCIERAS A LARGO PLAZO	0.00	0.00
DERECHOS A RECIBIR EFFECTIVO O EQUIVALENTES A LARGO PLAZO	0.00	0.00
BIENES INMUEBLES, INFRAESTRUCTURA Y CONSTRUCCIONES EN PROCESO	229,124,482.14	191,495,740.77
BIENES MUEBLES	18,327,383.34	18,146,877.57
ACTIVOS INTANGIBLES	0.00	0.00
DEPRECIACIONES, DETERIORO Y AMORTIZACIONES ACUMULADAS DE BIENES	0.00	0.00
ACTIVOS DIFERIDOS	1,748,169.46	699,254.88
ESTIMACIÓN POR PÉRDIDAS O DETERIORO DE ACTIVOS NO CIRCULANTES	0.00	0.00
OTROS ACTIVOS NO CIRCULANTES	0.00	0.00
TOTAL DE ACTIVOS NO CIRCULANTES	249,200,034.94	210,341,873.22
TOTAL DEL ACTIVO	294,116,352.16	252,153,714.15
PASIVO		
PASIVO CIRCULANTE		
CUENTAS POR PAGAR A CORTO PLAZO	39,015,301.24	44,438,129.42
DOCUMENTOS POR PAGAR A CORTO PLAZO	74,274.31	74,274.31
PORCIÓN A CORTO PLAZO DE LA DEUDA PÚBLICA A LARGO PLAZO	6,750,637.43	7,601,663.31
TÍTULOS Y VALORES A CORTO PLAZO	0.00	0.00
PASIVOS DIFERIDOS A CORTO PLAZO	0.00	0.00
FONDOS Y BIENES DE TERCEROS EN GARANTÍA Y/O ADMINISTRACIÓN A CORTO PLAZO	127,724.21	114,294.41
PROVISIONES A CORTO PLAZO	0.00	0.00
OTROS PASIVOS A CORTO PLAZO	97,085.12	97,085.12
TOTAL DE PASIVOS CIRCULANTES	46,065,022.31	52,325,446.57
PASIVO NO CIRCULANTE		
CUENTAS POR PAGAR A LARGO PLAZO	0.00	0.00
DOCUMENTOS POR PAGAR A LARGO PLAZO	0.00	0.00
DEUDA PÚBLICA A LARGO PLAZO	5,607,347.01	5,607,347.01
PASIVOS DIFERIDOS A LARGO PLAZO	0.00	0.00
FONDOS Y BIENES DE TERCEROS EN GARANTÍA Y/O ADMINISTRACIÓN A LARGO PLAZO	0.00	0.00
PROVISIONES A LARGO PLAZO	0.00	0.00
TOTAL DE PASIVOS NO CIRCULANTES	5,607,347.01	5,607,347.01
TOTAL DEL PASIVO	51,672,369.32	57,932,793.58

HACIENDA PUBLICA/ PATRIMONIO



MUNICIPIO DE COQUIMATLAN, COL.
Sistema Integral de Contabilidad Gubernamental
ESTADO DE SITUACION FINANCIERA
AL 31 DE DICIEMBRE DE 2023
(Cifras en Pesos)

Concepto	2023	2022
HACIENDA PUBLICA/ PATRIMONIO CONTRIBUIDO		
APORTACIONES	0.00	0.00
DONACIONES DE CAPITAL	0.00	0.00
ACTUALIZACIÓN DE LA HACIENDA PÚBLICA/ PATRIMONIO	0.00	0.00
 HACIENDA PUBLICA/ PATRIMONIO GENERADO		
RESULTADOS DEL EJERCICIO (AHORRO/DESAHORRO)	242,443,982.84	194,220,920.57
RESULTADOS DE EJERCICIOS ANTERIORES	49,110,327.68	32,278,222.07
REVALÚOS	180,355,484.83	148,964,528.17
RESERVAS	0.00	0.00
RECTIFICACIONES DE RESULTADOS DE EJERCICIOS ANTERIORES	12,978,170.33	12,978,170.33
	0.00	0.00
 EXCESO O INSUFICIENCIA EN LA ACTUALIZACION DE LA HACIENDA PUBLICA/ PATRIMONIO		
RESULTADO POR POSICIÓN MONETARIA	0.00	0.00
RESULTADO POR TENENCIA DE ACTIVOS NO MONETARIOS	0.00	0.00

TOTAL HACIENDA PUBLICA/ PATRIMONIO **242,443,982.84** **194,220,920.57**

TOTAL DEL PASIVO Y HACIENDA PUBLICA/ PATRIMONIO **294,116,352.16** **252,153,714.15**



PRESIDENTE MUNICIPAL
LIC. LEONOR ALCARAZ-MANZO

TESORERA MUNICIPAL
C.P. MA. GUADALUPE ADAME GUTIERREZ




TESORERA



OFICIAL MAYOR MUNICIPAL
MTRO. AARON SINAI DIAZ DECENA

OFICIALIA MAYOR

M. AYUNTAMIENTO CONSTITUCIONAL DE COQUIMATLAN, COL. 2021-2024
PRESIDENCIA



COQUIMATLÁN

H. AYUNTAMIENTO 2021 - 2024



Estado de Cambios de Situación Financiera

“2023, AÑO DE LA CONMEMORACIÓN DEL 500 ANIVERSARIO DE LA FUNDACIÓN DE LA VILLA DE COLIMA”

“H. Ayuntamiento Coquimatlán, Colima”

Reforma S/N y Jesús Alcaraz, Coquimatlán, Col., Tel: 312 207 89 66, 312 207 92 58 C. P. 28400.



MUNICIPIO DE COQUIMATLAN, COL.
Sistema Integral de Contabilidad Gubernamental
ESTADO DE CAMBIOS EN LA SITUACION FINANCIERA
DEL 1 DE ENERO AL 31 DE DICIEMBRE DE 2023

Descripción de la Cuenta	Origen	Aplicación
ACTIVO	373,775.95	42,336,413.96
ACTIVO CIRCULANTE	373,775.95	3,478,252.24
<i>EFFECTIVO Y EQUIVALENTES</i>		
BANCOS/TESORERIA	0.00	2,366,800.82
<i>DERECHOS A RECIBIR EFECTIVO O EQUIVALENTES</i>		
CUENTAS POR COBRAR A CORTO PLAZO	64,016.39	0.00
DEUDORES DIVERSOS POR COBRAR A CORTO PLAZO	0.00	0.00
DEUDORES POR ANTICIPOS DE TESORERIA A CORTO PLAZO	0.00	38,827.51
PRESTAMOS OTORGADOS A CORTO PLAZO	0.00	1,072,623.91
<i>DERECHOS A RECIBIR BIENES O SERVICIOS</i>		
ANTICIPO A PROVEEDORES POR ADQUISICIÓN DE BIENES Y PRESTACIÓN DE SERVICIOS A CORTO PLAZO	309,759.56	0.00
ANTICIPO A CONTRATISTAS POR OBRAS PÚBLICAS A CORTO PLAZO	0.00	0.00
ACTIVO NO CIRCULANTE	0.00	38,858,161.72
<i>BIENES INMUEBLES, INFRAESTRUCTURA Y CONSTRUCCIONES EN PROCESO</i>		
CONSTRUCCIONES EN PROCESO EN BIENES DE DOMINIO PÚBLICO	0.00	37,628,741.37
<i>BIENES MUEBLES</i>		
MOBILIARIO Y EQUIPO DE ADMINISTRACIÓN	0.00	167,506.78
MOBILIARIO Y EQUIPO EDUCACIONAL Y RECREATIVO	0.00	12,998.99
<i>ACTIVOS DIFERIDOS</i>		
ESTUDIOS, FORMULACIÓN Y EVALUACIÓN DE PROYECTOS	0.00	1,048,914.58
PASIVO	1,158,685.58	7,419,109.84
PASIVO CIRCULANTE	1,158,685.58	7,419,109.84
<i>CUENTAS POR PAGAR A CORTO PLAZO</i>		
SERVICIOS PERSONALES POR PAGAR A CORTO PLAZO	0.00	1,270,100.74
PROVEEDORES POR PAGAR A CORTO PLAZO	0.00	264,079.23
CONTRATISTAS POR OBRAS PÚBLICAS POR PAGAR A CORTO PLAZO	995,512.63	0.00
TRANSFERENCIAS OTORGADAS POR PAGAR A CORTO PLAZO	149,743.15	0.00
RETENCIONES Y CONTRIBUCIONES POR PAGAR A CORTO PLAZO	0.00	2,587,276.18
DEVOLUCIONES DE LA LEY DE INGRESO POR PAGAR A CORTO PLAZO	0.00	62,274.26
OTRAS CUENTAS POR PAGAR A CORTO PLAZO	0.00	2,384,353.55
<i>PORCIÓN A CORTO PLAZO DE LA DEUDA PÚBLICA A LARGO PLAZO</i>		
PORCIÓN A CORTO PLAZO DE LA DEUDA PÚBLICA INTERNA	0.00	851,025.88
<i>FONDOS Y BIENES DE TERCEROS EN GARANTÍA Y/O ADMINISTRACIÓN A CORTO PLAZO</i>		
FONDOS EN GARANTÍA A CORTO PLAZO	13,429.80	0.00
HACIENDA PUBLICA/ PATRIMONIO	49,110,327.68	887,265.41
HACIENDA PUBLICA/ PATRIMONIO GENERADO	49,110,327.68	887,265.41
<i>RESULTADOS DEL EJERCICIO (AHORRO/DESAHORRO)</i>	49,110,327.68	0.00
<i>RESULTADOS DE EJERCICIOS ANTERIORES</i>	0.00	887,265.41




MUNICIPIO DE COQUIMATLAN, COL.
Sistema Integral de Contabilidad Gubernamental
ESTADO DE CAMBIOS EN LA SITUACION FINANCIERA
DEL 1 DE ENERO AL 31 DE DICIEMBRE DE 2023
(Cifras en Pesos)

Concepto	Origen	Aplicación
ACTIVO	309,759.56	42,272,397.57
ACTIVO CIRCULANTE		
<i>EFFECTIVO Y EQUIVALENTES</i>	309,759.56	3,414,235.85
<i>DERECHOS A RECIBIR EFFECTIVO O EQUIVALENTES</i>	0.00	2,366,800.82
<i>DERECHOS A RECIBIR BIENES O SERVICIOS</i>	0.00	1,047,435.03
<i>INVENTARIOS</i>	309,759.56	0.00
<i>ALMACÉN</i>	0.00	0.00
<i>ESTIMACIÓN POR PÉRDIDAS O DETERIORO DE ACTIVOS CIRCULANTES</i>	0.00	0.00
<i>OTROS ACTIVOS CIRCULANTES</i>	0.00	0.00
ACTIVO NO CIRCULANTE		
<i>INVERSIONES FINANCIERAS A LARGO PLAZO</i>	0.00	38,858,161.72
<i>DERECHOS A RECIBIR EFFECTIVO O EQUIVALENTES A LARGO PLAZO</i>	0.00	0.00
<i>BIENES INMUEBLES, INFRAESTRUCTURA Y CONSTRUCCIONES EN PROCESO</i>	0.00	0.00
<i>BIENES MUEBLES</i>	0.00	37,628,741.37
<i>ACTIVOS INTANGIBLES</i>	0.00	180,505.77
<i>DEPRECIACIONES, DETERIORO Y AMORTIZACIONES ACUMULADAS DE BIENES</i>	0.00	0.00
<i>ACTIVOS DIFERIDOS</i>	0.00	0.00
<i>ESTIMACIÓN POR PÉRDIDAS O DETERIORO DE ACTIVOS NO CIRCULANTES</i>	0.00	1,048,914.58
<i>OTROS ACTIVOS NO CIRCULANTES</i>	0.00	0.00
	0.00	0.00
PASIVO	13,429.80	6,273,854.06
PASIVO CIRCULANTE		
<i>CUENTAS POR PAGAR A CORTO PLAZO</i>	13,429.80	6,273,854.06
<i>DOCUMENTOS POR PAGAR A CORTO PLAZO</i>	0.00	5,422,828.18
<i>PORCIÓN A CORTO PLAZO DE LA DEUDA PÚBLICA A LARGO PLAZO</i>	0.00	0.00
<i>TÍTULOS Y VALORES A CORTO PLAZO</i>	0.00	851,025.88
<i>PASIVOS DIFERIDOS A CORTO PLAZO</i>	0.00	0.00
<i>FONDOS Y BIENES DE TERCEROS EN GARANTÍA Y/O ADMINISTRACIÓN A CORTO PLAZO</i>	0.00	0.00
<i>PROVISIONES A CORTO PLAZO</i>	13,429.80	0.00
<i>OTROS PASIVOS A CORTO PLAZO</i>	0.00	0.00
	0.00	0.00
PASIVO NO CIRCULANTE		
<i>CUENTAS POR PAGAR A LARGO PLAZO</i>	0.00	0.00
<i>DOCUMENTOS POR PAGAR A LARGO PLAZO</i>	0.00	0.00
<i>DEUDA PÚBLICA A LARGO PLAZO</i>	0.00	0.00
<i>PASIVOS DIFERIDOS A LARGO PLAZO</i>	0.00	0.00
<i>FONDOS Y BIENES DE TERCEROS EN GARANTÍA Y/O ADMINISTRACIÓN A LARGO PLAZO</i>	0.00	0.00
<i>PROVISIONES A LARGO PLAZO</i>	0.00	0.00
	0.00	0.00
HACIENDA PUBLICA/ PATRIMONIO	49,110,327.68	887,265.41
HACIENDA PUBLICA/ PATRIMONIO CONTRIBUIDO		
<i>APORTACIONES</i>	0.00	0.00
<i>DONACIONES DE CAPITAL</i>	0.00	0.00
<i>ACTUALIZACIÓN DE LA HACIENDA PÚBLICA/ PATRIMONIO</i>	0.00	0.00
	0.00	0.00
HACIENDA PUBLICA/ PATRIMONIO GENERADO		
<i>RESULTADOS DEL EJERCICIO (AHORRO/DESAHORRO)</i>	49,110,327.68	887,265.41
<i>RESULTADOS DE EJERCICIOS ANTERIORES</i>	49,110,327.68	0.00
<i>REVALÚOS</i>	0.00	887,265.41
<i>RESERVAS</i>	0.00	0.00
	0.00	0.00




MUNICIPIO DE COQUIMATLAN, COL.
Sistema Integral de Contabilidad Gubernamental
ESTADO DE CAMBIOS EN LA SITUACION FINANCIERA
DEL 1 DE ENERO AL 31 DE DICIEMBRE DE 2023
(Cifras en Pesos)

Concepto	Origen	Aplicación
<i>RECTIFICACIONES DE RESULTADOS DE EJERCICIOS ANTERIORES</i>	0.00	0.00
EXCESO O INSUFICIENCIA EN LA ACTUALIZACION DE LA HACIENDA PUBLICA/ PATRIMONIO	0.00	0.00
<i>RESULTADO POR POSICIÓN MONETARIA</i>	0.00	0.00
<i>RESULTADO POR TENENCIA DE ACTIVOS NO MONETARIOS</i>	0.00	0.00



COQUIMATLÁN


H. AYUNTAMIENTO 2021 - 2024



"2023, AÑO DE LA CONMEMORACIÓN DEL 500 ANIVERSARIO DE LA FUNDACIÓN DE LA VILLA DE COLIMA"


"H. Ayuntamiento Coquimatlán, Colima"

Reforma S/N y Jesús Alcaraz, Coquimatlán, Col., Tel: 312 207 89 66, 312 207 92 58 C. P. 28400.




MUNICIPIO DE COQUIMATLAN, COL.
Sistema Integral de Contabilidad Gubernamental
ESTADO ANALITICO DEL ACTIVO
DEL 1 DE DICIEMBRE AL 31 DE DICIEMBRE DE 2023

Descripción de la Cuenta	Saldo Inicial	Cargos del Periodo	Abonos del Periodo	Saldo Final	Variación del Periodo
ACTIVO					
ACTIVO CIRCULANTE	66,159,107.21	33,790,765.48	55,033,555.47	44,916,317.22	21,242,789.99
EFFECTIVO Y EQUIVALENTES	40,607,379.63	32,073,802.14	52,197,736.69	20,483,445.08	-20,123,934.55
BANCOS/TESORERIA	40,595,389.13	32,073,802.14	52,197,736.69	20,471,454.58	-20,123,934.55
DEPOSITOS DE FONDOS DE TERCEROS EN GARANTÍA Y/O ADMINISTRACIÓN	11,990.50	0.00	0.00	11,990.50	0.00
DERECHOS A RECIBIR EFFECTIVO O EQUIVALENTES	22,640,460.08	848,325.02	1,178,383.49	22,310,401.61	-330,058.47
CUENTAS POR COBRAR A CORTO PLAZO	1,976,146.55	122,808.00	919,078.29	1,179,876.26	-796,270.29
DEUDORES DIVERSOS POR COBRAR A CORTO PLAZO	845,416.82	0.00	0.00	845,416.82	0.00
INGRESOS POR RECUPERAR A CORTO PLAZO	1,000,000.00	0.00	0.00	1,000,000.00	0.00
DEUDORES POR ANTIPOPOS DE TESORERIA A CORTO PLAZO	25,978.06	98,517.02	108,800.20	15,694.88	-10,283.18
PRESTAMOS OTORGADOS A CORTO PLAZO	18,792,918.65	627,000.00	150,505.00	19,269,413.65	476,495.00
DERECHOS A RECIBIR BIENES O SERVICIOS	2,911,267.50	868,638.32	1,657,435.29	2,122,470.53	-788,796.97
ANTICIPO A PROVEEDORES POR ADQUISICIÓN DE BIENES Y PRESTACIÓN DE SERVICIOS A CORTO PLAZO	1,890,527.96	119,690.00	429,449.56	1,580,768.40	-309,759.56
ANTICIPO A CONTRATISTAS POR OBRAS PÚBLICAS A CORTO PLAZO	1,020,739.54	748,948.32	1,227,985.73	541,702.13	-479,037.41
ACTIVO NO CIRCULANTE	236,392,008.76	17,245,604.83	4,437,578.65	249,200,034.94	12,808,026.18
BIENES INMUEBLES, INFRAESTRUCTURA Y CONSTRUCCIONES EN PROCESO	216,421,464.88	17,089,728.16	4,386,710.90	229,124,482.14	12,703,017.26
VIVIENDAS	6,624,464.03	0.00	0.00	6,624,464.03	0.00
EDIFICIOS NO HABITACIONALES	10,694,900.32	0.00	0.00	10,694,900.32	0.00
CONSTRUCCIONES EN PROCESO EN BIENES DE DOMINIO PÚBLICO	178,516,066.10	17,089,728.16	4,386,710.90	191,219,083.36	12,703,017.26
CONSTRUCCIONES EN PROCESO EN BIENES PROPIOS	20,586,034.43	0.00	0.00	20,586,034.43	0.00
BIENES MUEBLES	18,313,134.36	14,248.98	0.00	18,327,383.34	14,248.98
MOBILIARIO Y EQUIPO DE ADMINISTRACIÓN	15,963,737.91	14,248.98	0.00	15,977,986.89	14,248.98
MOBILIARIO Y EQUIPO EDUCACIONAL Y RECREATIVO	976,786.99	0.00	0.00	976,786.99	0.00
EQUIPO DE DEFENSA Y SEGURIDAD	1,372,609.46	0.00	0.00	1,372,609.46	0.00
ACTIVOS DIFERIDOS	1,657,409.52	141,627.69	50,867.75	1,748,169.46	90,759.94
ESTUDIOS, FORMULACIÓN Y EVALUACIÓN DE PROYECTOS	1,657,409.52	141,627.69	50,867.75	1,748,169.46	90,759.94
TOTAL:	302,551,115.97	51,036,370.31	59,471,134.12	294,116,352.16	-8,434,763.81



MUNICIPIO DE COQUIMATLAN, COL.
Sistema Integral de Contabilidad Gubernamental
ESTADO ANALITICO DEL ACTIVO
DEL 1 DE ENERO AL 31 DE DICIEMBRE DE 2023

Descripción de la Cuenta	Saldo Inicial	Cargos del Periodo	Abonos del Periodo	Saldo Final	Variación del Periodo
ACTIVO					
ACTIVO CIRCULANTE					
EFFECTIVO Y EQUIVALENTES	41,811,840.93	230,326,871.77	227,222,395.48	44,916,317.22	3,104,476.29
BANCOS/TESORERIA	18,116,644.26	216,135,066.26	213,768,265.44	20,483,445.08	2,366,800.82
DEPOSITOS DE FONDOS DE TERCEROS EN GARANTÍA Y/O ADMINISTRACIÓN	18,104,653.76	216,135,066.26	213,768,265.44	20,471,454.58	2,366,800.82
	11,990.50	0.00	0.00	11,990.50	0.00
DERECHOS A RECIBIR EFFECTIVO O EQUIVALENTES	21,262,966.58	5,082,737.77	4,035,302.74	22,310,401.61	1,047,435.03
CUENTAS POR COBRAR A CORTO PLAZO	1,243,892.65	1,439,997.92	1,504,014.31	1,179,876.26	-64,016.39
DEUDORES DIVERSOS POR COBRAR A CORTO PLAZO	845,416.82	305,607.37	305,607.37	845,416.82	0.00
INGRESOS POR RECUPERAR A CORTO PLAZO	1,000,000.00	0.00	0.00	1,000,000.00	0.00
DEUDORES POR ANTICIPOS DE TESORERIA A CORTO PLAZO	-23,132.63	463,405.05	424,577.54	15,694.88	38,827.51
PRESTAMOS OTORGADOS A CORTO PLAZO	18,196,789.74	2,873,727.43	1,801,103.52	19,269,413.65	1,072,623.91
DERECHOS A RECIBIR BIENES O SERVICIOS	2,432,230.09	9,109,067.74	9,418,827.30	2,122,470.53	-309,759.56
ANTICIPO A PROVEEDORES POR ADQUISICIÓN DE BIENES Y PRESTACIÓN DE SERVICIOS A CORTO PLAZO	1,890,527.96	119,690.00	429,449.56	1,580,768.40	-309,759.56
ANTICIPO A CONTRATISTAS POR OBRAS PÚBLICAS A CORTO PLAZO	541,702.13	8,989,377.74	8,989,377.74	541,702.13	0.00
ACTIVO NO CIRCULANTE	210,341,873.22	51,718,788.11	12,860,626.39	249,200,034.94	38,858,161.72
BIENES INMUEBLES, INFRAESTRUCTURA Y CONSTRUCCIONES EN PROCESO	191,495,740.77	50,120,916.24	12,492,174.87	229,124,482.14	37,628,741.37
VIVIENDAS	6,624,464.03	0.00	0.00	6,624,464.03	0.00
EDIFICIOS NO HABITACIONALES	10,694,900.32	0.00	0.00	10,694,900.32	0.00
CONSTRUCCIONES EN PROCESO EN BIENES DE DOMINIO PÚBLICO	153,590,341.99	50,120,916.24	12,492,174.87	191,219,083.36	37,628,741.37
CONSTRUCCIONES EN PROCESO EN BIENES PROPIOS	20,586,034.43	0.00	0.00	20,586,034.43	0.00
BIENES MUEBLES	18,146,877.57	183,415.17	2,909.40	18,327,383.34	180,505.77
MOBILIARIO Y EQUIPO DE ADMINISTRACIÓN	15,810,480.11	170,416.18	2,909.40	15,977,986.89	167,506.78
MOBILIARIO Y EQUIPO EDUCACIONAL Y RECREATIVO	963,788.00	12,998.99	0.00	976,786.99	12,998.99
EQUIPO DE DEFENSA Y SEGURIDAD	1,372,609.46	0.00	0.00	1,372,609.46	0.00
ACTIVOS DIFERIDOS	699,254.88	1,414,456.70	365,542.12	1,748,169.46	1,048,914.58
ESTUDIOS, FORMULACIÓN Y EVALUACIÓN DE PROYECTOS	699,254.88	1,414,456.70	365,542.12	1,748,169.46	1,048,914.58
TOTAL:	252,153,714.15	282,045,659.88	240,083,021.87	294,116,352.16	41,962,638.01



COQUIMATLÁN

H. AYUNTAMIENTO 2021 - 2024



Estado Analítico de la Deuda y Otros Pasivos

"2023, AÑO DE LA CONMEMORACIÓN DEL 500 ANIVERSARIO DE LA FUNDACIÓN DE LA VILLA DE COLIMA"

"H. Ayuntamiento Coquimatlán, Colima"

Reforma S/N y Jesús Alcaraz, Coquimatlán, Col., Tel: 312 207 89 66, 312 207 92 58 C. P. 28400.




MUNICIPIO DE COQUIMATLAN, COL.
Sistema Integral de Contabilidad Gubernamental
ESTADO ANALITICO DE LA DEUDA Y OTROS PASIVOS
DEL 1 DE DICIEMBRE AL 31 DE DICIEMBRE DE 2023

Denominación de las Deudas	Moneda de Contratación	Institución o País Acreedor	Saldo Inicial del Periodo	Saldo Final del Periodo
Corto Plazo				
Deuda Interna				
<i>Instituciones de Crédito</i>				
CREDITO BANOBRAS 7178 8,987,567.93	PESOS	MEXICO	0.00	0.00
CREDITO BANOBRAS 7211 POR 3,500,000.00	PESOS	MEXICO	-546,008.56	-597,969.52
<i>Títulos y Valores</i>				
<i>Arrendamientos Financieros</i>				
Deuda Externa				
<i>Organismos Financieros Internacionales</i>				
<i>Deuda Bilateral</i>				
<i>Títulos y Valores</i>				
<i>Arrendamientos Financieros</i>				
Subtotal de Deuda Pública a Corto Plazo			-777,076.65	-851,025.88
Largo Plazo				
Deuda Interna				
<i>Instituciones de Crédito</i>				
CREDITO BANOBRAS 7178 8,987,567.93	PESOS	MEXICO	0.00	0.00
CREDITO BANOBRAS 7211 POR 3,500,000.00	PESOS	MEXICO	4,009,382.37	4,009,382.37
<i>Títulos y Valores</i>				
<i>Arrendamientos Financieros</i>				
Deuda Externa				
<i>Organismos Financieros Internacionales</i>				
<i>Deuda Bilateral</i>				
<i>Títulos y Valores</i>				
<i>Arrendamientos Financieros</i>				
Subtotal de Deuda Pública a Largo Plazo			5,607,347.01	5,607,347.01
Total de Otros Pasivos			37,144,100.98	46,916,048.19
Total de Deuda Pública y Otros Pasivos			41,974,371.34	51,672,369.32



MUNICIPIO DE COQUIMATLAN, COL.
Sistema Integral de Contabilidad Gubernamental
ESTADO ANALITICO DE LA DEUDA Y OTROS PASIVOS
DEL 1 DE ENERO AL 31 DE DICIEMBRE DE 2023

Denominación de las Deudas	Moneda de Contratación	Institución o País Acreedor	Saldo Inicial del Periodo	Saldo Final del Periodo
Corto Plazo				
Deuda Interna				
<i>Instituciones de Crédito</i>				
CREDITO BANOBRAS 7178 8,987,567.93	PESOS	MEXICO	0.00	-597,969.52
CREDITO BANOBRAS 7211 POR 3,500,000.00	PESOS	MEXICO	0.00	-253,056.36
<i>Títulos y Valores</i>				
<i>Arrendamientos Financieros</i>				
Deuda Externa				
<i>Organismos Financieros Internacionales</i>				
<i>Deuda Bilateral</i>				
<i>Títulos y Valores</i>				
<i>Arrendamientos Financieros</i>				
Subtotal de Deuda Pública a Corto Plazo			0.00	-851,025.88
Largo Plazo				
Deuda Interna				
<i>Instituciones de Crédito</i>				
CREDITO BANOBRAS 7178 8,987,567.93	PESOS	MEXICO	4,009,382.37	4,009,382.37
CREDITO BANOBRAS 7211 POR 3,500,000.00	PESOS	MEXICO	1,597,964.64	1,597,964.64
<i>Títulos y Valores</i>				
<i>Arrendamientos Financieros</i>				
Deuda Externa				
<i>Organismos Financieros Internacionales</i>				
<i>Deuda Bilateral</i>				
<i>Títulos y Valores</i>				
<i>Arrendamientos Financieros</i>				
Subtotal de Deuda Pública a Largo Plazo			5,607,347.01	5,607,347.01
Total de Otros Pasivos			52,325,446.57	46,916,048.19
Total de Deuda Pública y Otros Pasivos			57,932,793.58	51,672,369.32



COQUIMATLÁN


H. AYUNTAMIENTO 2021 - 2024

Estado de Variación de la Hacienda Publica

"2023, AÑO DE LA CONMEMORACIÓN DEL 500 ANIVERSARIO DE LA FUNDACIÓN DE LA VILLA DE COLIMA"


"H. Ayuntamiento Coquimatlán, Colima"

Reforma S/N y Jesús Alcaraz, Coquimatlán, Col., Tel: 312 207 89 66, 312 207 92 58 C. P. 28400.



MUNICIPIO DE COQUIMATLAN, COL.
 Sistema Integral de Contabilidad Gubernamental
ESTADO DE VARIACION EN LA HACIENDA PUBLICA
DEL 1 DE ENERO AL 31 DE DICIEMBRE DE 2023

Concepto	Hacienda Pública/ Patrimonio Contribuido	Hacienda Pública/ Patrimonio Gen. Ejer. Ant.	Hacienda Pública/ Patrimonio Gen. Ejer.	Exceso o Insuficiencia en la Actualización de la Hac. Pública / Patrimonio	Total
Hacienda Pública / Patrimonio Contribuido Neto de 2022	0.00				0.00
<i>Aportaciones</i>	<i>0.00</i>				<i>0.00</i>
<i>Donaciones de Capital</i>	<i>0.00</i>				<i>0.00</i>
<i>Actualización de la Hacienda Pública/ Patrimonio</i>	<i>0.00</i>				<i>0.00</i>
Hacienda Pública / Patrimonio Generado Neto de 2022		161,942,698.50	32,278,222.07		194,220,920.57
<i>Resultados del Ejercicio (Ahorro/DesAhorro)</i>			<i>32,278,222.07</i>		<i>32,278,222.07</i>
<i>Resultados de Ejercicios Anteriores</i>		<i>148,964,528.17</i>			<i>148,964,528.17</i>
<i>Revalúos</i>		<i>0.00</i>			<i>0.00</i>
<i>Reservas</i>		<i>12,978,170.33</i>			<i>12,978,170.33</i>
<i>Rectificaciones de Resultados de Ejercicios Anteriores</i>		<i>0.00</i>			<i>0.00</i>
Exceso o Insuficiencia en la Actualización de la Hacienda Pública/ Patrimonio Neto de 2022				0.00	0.00
<i>Resultados por Posición Monetaria</i>				<i>0.00</i>	<i>0.00</i>
<i>Resultados por Tenencia de Activos no Monetarios</i>				<i>0.00</i>	<i>0.00</i>
Hacienda Pública/ Patrimonio Neto Final de 2022	0.00	161,942,698.50	32,278,222.07	0.00	194,220,920.57
Cambios en la Hacienda Pública/ Patrimonio Contribuido Neto de 2023	0.00				0.00
<i>Aportaciones</i>	<i>0.00</i>				<i>0.00</i>
<i>Donaciones de Capital</i>	<i>0.00</i>				<i>0.00</i>
<i>Actualización de la Hacienda Pública/ Patrimonio</i>	<i>0.00</i>				<i>0.00</i>
Variaciones de la Hacienda Pública/ Patrimonio Generado Neto de 2023		-887,265.41	49,110,327.68		48,223,062.27
<i>Resultados del Ejercicio (Ahorro/Desahorro)</i>			<i>49,110,327.68</i>		<i>49,110,327.68</i>
<i>Resultados de Ejercicios Anteriores</i>		<i>-887,265.41</i>	<i>0.00</i>		<i>-887,265.41</i>
<i>Revalúos</i>		<i>0.00</i>	<i>0.00</i>		<i>0.00</i>
<i>Reservas</i>		<i>0.00</i>	<i>0.00</i>		<i>0.00</i>
<i>Rectificaciones de Resultados de Ejercicios Anteriores</i>		<i>0.00</i>	<i>0.00</i>		<i>0.00</i>



MUNICIPIO DE COQUIMATLAN, COL.
 Sistema Integral de Contabilidad Gubernamental
ESTADO DE VARIACION EN LA HACIENDA PUBLICA
DEL 1 DE ENERO AL 31 DE DICIEMBRE DE 2023

Concepto	Hacienda Pública/Patrimonio Contribuido	Hacienda Pública/Patrimonio Gen. Ejer. Ant.	Hacienda Pública/Patrimonio Gen. Ejer.	Exceso o Insuficiencia en la Actualización de la Hac. Pública / Patrimonio	Total
----------	---	---	--	--	-------

**Cambios en el Exceso o Insuficiencia en la Actualización de
la Hacienda Pública/Patrimonio Neto de 2023**

Resultado por Posición Monetaria


Resultado por Tenencia de Activos no Monetarios


0.00
0.00
0.00


Hacienda Pública/Patrimonio Neto Final de 2023


0.00 161,055,433.09 81,388,549.75

0.00 242,443,982.84


PRESIDENTE MUNICIPAL
LIC. LEONOR ALCARAZ MANZO
 H. AYUNTAMIENTO CONSTITUCIONAL
 DE COQUIMATLAN, COL.
 2024-2025
PRESIDENCIA


TESORERA MUNICIPAL
C.P. MA GUADALUPE ADA GUTIERREZ
 H. AYUNTAMIENTO CONSTITUCIONAL
 DE COQUIMATLAN, COL.
 2024-2025
TESORERIA


OFICIAL MAYOR MUNICIPAL
MTR. AARÓN SINAI DIAZ DECENA
 H. AYUNTAMIENTO CONSTITUCIONAL
 DE COQUIMATLAN, COL.
 2024-2025
OFICINA T...



COQUIMATLÁN

H. AYUNTAMIENTO 2021 - 2024



Estado de Flujo de Efectivo

"2023, AÑO DE LA CONMEMORACIÓN DEL 500 ANIVERSARIO DE LA FUNDACIÓN DE LA VILLA DE COLIMA"

"H. Ayuntamiento Coquimatlán, Colima"

Reforma S/N y Jesús Alcaraz, Coquimatlán, Col., Tel: 312 207 89 66, 312 207 92 58 C. P. 28400.




MUNICIPIO DE COQUIMATLAN, COL.
Sistema Integral de Contabilidad Gubernamental
ESTADO DE FLUJOS DE EFECTIVO
DEL 1 DE DICIEMBRE AL 31 DE DICIEMBRE DE 2023


Concepto	Total
FLUJOS DE EFECTIVO DE LAS ACTIVIDADES DE OPERACION	
ORIGEN	
	<u>10,391,093.14</u>
IMPUESTOS	1,068,063.14
DERECHOS	1,105,736.52
PRODUCTOS	10,401.78
APROVECHAMIENTOS	36,062.27
PARTICIPACIONES, APORTACIONES, CONVENIOS, INCENTIVOS DERIVADOS DE LA COLABORACIÓN FISCAL Y FONDOS DISTINTOS DE APORTACIONES	8,170,829.43
APLICACION	
	<u>28,523,854.93</u>
SERVICIOS PERSONALES	16,068,081.00
MATERIALES Y SUMINISTROS	576,490.82
SERVICIOS GENERALES	7,941,608.36
TRANSFERENCIAS AL RESTO DEL SECTOR PUBLICO	3,066,262.11
AYUDAS SOCIALES	39,100.00
PENSIONES Y JUBILACIONES	782,446.88
INTERESES DE LA DEUDA PUBLICA	49,865.76
FLUJOS NETOS DE EFECTIVO POR ACTIVIDADES DE OPERACION	<u>-18,132,761.79</u>
FLUJOS DE EFECTIVO DE LAS ACTIVIDADES DE INVERSION	
ORIGEN	
	<u>4,437,578.65</u>
BIENES INMUEBLES, INFRAESTRUCTURA Y CONSTRUCCIONES EN PROCESO	4,386,710.90
BIENES MUEBLES	0.00
OTROS ORIGENES DE INVERSION	50,867.75
APLICACION	
	<u>17,245,604.83</u>
BIENES INMUEBLES, INFRAESTRUCTURA Y CONSTRUCCIONES EN PROCESO	17,089,728.16
BIENES MUEBLES	14,248.98
OTRAS APLICACIONES DE INVERSION	141,627.69
FLUJOS NETOS DE EFECTIVO POR ACTIVIDADES DE INVERSION	<u>-12,808,026.18</u>
FLUJOS DE EFECTIVO DE LAS ACTIVIDADES DE FINANCIAMIENTO	
ORIGEN	
	<u>58,433,325.43</u>
ENDEUDAMIENTO NETO	0.00
- INTERNO	0.00
- EXTERNO	0.00
OTROS ORIGENES DE FINANCIAMIENTO	58,433,325.43
APLICACION	
	<u>47,616,472.01</u>
SERVICIOS DE LA DEUDA	73,949.23
- INTERNO	73,949.23




MUNICIPIO DE COQUIMATLAN, COL.
 Sistema Integral de Contabilidad Gubernamental
ESTADO DE FLUJOS DE EFECTIVO
 DEL 1 DE DICIEMBRE AL 31 DE DICIEMBRE DE 2023

Concepto	Total
- EXTERNO	0.00
OTRAS APLICACIONES DE FINANCIAMIENTO	47,542,522.78
FLUJOS NETOS DE EFECTIVO POR ACTIVIDADES DE FINANCIAMIENTO	<u>10,816,853.42</u>
<hr/>	
INCREMENTO/DISMINUCION NETA EN EL EFECTIVO Y EQUIVALENTES AL EFECTIVO	-20,123,934.55
EFECTIVO Y EQUIVALENTES AL EFECTIVO AL INICIO DEL EJERCICIO	40,607,379.63
EFECTIVO Y EQUIVALENTES AL EFECTIVO AL FINAL DEL EJERCICIO	20,483,445.08


 PRESIDENTE MUNICIPAL
LIC. LEONOR ALCARAZ MANZO


 TESORERA MUNICIPAL
C.P. MA. GUADALUPE ADAMS SUTIERREZ


 OFICIAL MAYOR MUNICIPAL
MTR. AARON SINAI DIAZ DECENA

H. AYUNTAMIENTO CONSTITUCIONAL
 DE COQUIMATLAN, COL.
 2021-2024
PRESIDENCIA

H. AYUNTAMIENTO CONSTITUCIONAL
 DE COQUIMATLAN, COL.
 DIVISION
TESORERIA

H. AYUNTAMIENTO CONSTITUCIONAL
 DE COQUIMATLAN, COL.
 DIVISION
OFICIALIA MAYOR




MUNICIPIO DE COQUIMATLAN, COL.
Sistema Integral de Contabilidad Gubernamental
ESTADO DE FLUJOS DE EFECTIVO
DEL 1 DE DICIEMBRE AL 31 DE DICIEMBRE DE 2023
(Cifras en Pesos)

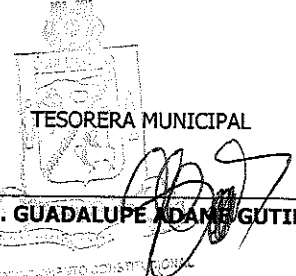
Concepto	2023	2022
FLUJOS DE EFECTIVO DE LAS ACTIVIDADES DE OPERACION		
ORIGEN	10,391,093.14	10,080,888.45
IMPUESTOS	1,068,063.14	753,802.28
CUOTAS Y APORTACIONES DE SEGURIDAD SOCIAL	0.00	0.00
CONTRIBUCIONES DE MEJORAS	0.00	0.00
DERECHOS	1,105,736.52	928,203.76
PRODUCTOS	10,401.78	6,677.91
APROVECHAMIENTOS	36,062.27	65,440.01
INGRESOS POR VENTA DE BIENES Y PRESTACIÓN DE SERVICIOS	0.00	0.00
PARTICIPACIONES, APORTACIONES, CONVENIOS, INCENTIVOS DERIVADOS DE LA COLABORACIÓN FISCAL Y FONDOS DISTINTOS DE APORTACIONES	8,170,829.43	8,326,764.49
TRANSFERENCIAS, ASIGNACIONES, SUBSIDIOS Y SUBVENCIONES, Y PENSIONES Y JUBILACIONES	0.00	0.00
OTROS ORIGENES DE OPERACIÓN	0.00	0.00
APLICACION	28,523,854.93	23,036,433.97
SERVICIOS PERSONALES	16,068,081.00	16,076,167.28
MATERIALES Y SUMINISTROS	576,490.82	384,075.86
SERVICIOS GENERALES	7,941,608.36	3,772,272.93
AYUDAS DIVERSAS	0.00	0.00
ADEFAS	0.00	0.00
TRANSFERENCIAS INTERNAS Y ASIGNACIONES AL SECTOR PÚBLICO	0.00	0.00
TRANSFERENCIAS AL RESTO DEL SECTOR PUBLICO	3,066,262.11	1,563,474.80
SUBSIDIOS Y SUBENCIONES	0.00	0.00
AYUDAS SOCIALES	39,100.00	77,860.00
PENSIONES Y JUBILACIONES	782,446.88	1,114,402.84
TRANSFERENCIAS A FIDEICOMISOS, MANDATOS Y CONTRATOS ANALOGOS.	0.00	0.00
TRANSFERENCIAS A LA SEGURIDAD SOCIAL	0.00	0.00
DONATIVOS	0.00	0.00
TRANSFERENCIAS AL EXTERIOR	0.00	0.00
PARTICIPACIONES	0.00	0.00
APORTACIONES	0.00	0.00
CONVENIOS	0.00	0.00
OTRAS APLICACIONES DE OPERACIÓN	49,865.76	48,180.26
FLUJOS NETOS DE EFECTIVO POR ACTIVIDADES DE OPERACION	-18,132,761.79	-12,955,545.52
FLUJOS DE EFECTIVO DE LAS ACTIVIDADES DE INVERSION		
ORIGEN	4,437,578.65	1,520,305.92
BIENES INMUEBLES, INFRAESTRUCTURA Y CONSTRUCCIONES EN PROCESO	4,386,710.90	1,520,305.92
BIENES MUEBLES	0.00	0.00
OTROS ORIGENES DE INVERSION	50,867.75	0.00
APLICACION	17,245,604.83	16,140,510.46
BIENES INMUEBLES, INFRAESTRUCTURA Y CONSTRUCCIONES EN PROCESO	17,089,728.16	16,140,510.46
BIENES MUEBLES	14,248.98	0.00
OTRAS APLICACIONES DE INVERSION	141,627.69	0.00




MUNICIPIO DE COQUIMATLAN, COL.
 Sistema Integral de Contabilidad Gubernamental
ESTADO DE FLUJOS DE EFECTIVO
DEL 1 DE DICIEMBRE AL 31 DE DICIEMBRE DE 2023
 (Cifras en Pesos)

Concepto	2023	2022
FLUJOS NETOS DE EFECTIVO POR ACTIVIDADES DE INVERSION	<u>-12,808,026.18</u>	<u>-14,620,204.54</u>
FLUJOS DE EFECTIVO DE LAS ACTIVIDADES DE FINANCIAMIENTO		
<u>ORIGEN</u>	<u>58,433,325.43</u>	<u>42,838,278.53</u>
ENDEUDAMIENTO NETO	0.00	776,179.46
- INTERNO	0.00	776,179.46
- EXTERNO	0.00	0.00
OTROS ORIGENES DE FINANCIAMIENTO	58,433,325.43	42,062,099.07
<u>APLICACION</u>	<u>47,616,472.01</u>	<u>31,392,576.41</u>
SERVICIOS DE LA DEUDA	73,949.23	843,624.98
- INTERNO	73,949.23	843,624.98
- EXTERNO	0.00	0.00
OTRAS APLICACIONES DE FINANCIAMIENTO	47,542,522.78	30,548,951.43
FLUJOS NETOS DE EFECTIVO POR ACTIVIDADES DE FINANCIAMIENTO	<u>10,816,853.42</u>	<u>11,445,702.12</u>
INCREMENTO/DISMINUCION NETA EN EL EFECTIVO Y EQUIVALENTES AL EFECTIVO	-20,123,934.55	-16,130,047.94
EFFECTIVO Y EQUIVALENTES AL EFECTIVO AL INICIO DEL EJERCICIO	40,607,379.63	34,246,692.20
EFFECTIVO Y EQUIVALENTES AL EFECTIVO AL FINAL DEL EJERCICIO	20,483,445.08	18,116,644.26


 PRESIDENTE MUNICIPAL
LIC. LEONOR ALCARAZ MANZO
 H. AYUNTAMIENTO CONSTITUCIONAL
 DE COQUIMATLAN, COL.
 2021-2024
 PRESIDENCIA


 TESORERA MUNICIPAL
C.P. MA. GUADALUPE ADAMS GUTIERREZ
 INSTITUCION CONSTITUCIONAL
 DE COQUIMATLAN, COL.
 TESORERIA


 OFICIAL MAYOR MUNICIPAL
MTR. AARON SINAI DIAZ DECENA
 OFICIALIA MAYOR



MUNICIPIO DE COQUIMATLAN, COL.
Sistema Integral de Contabilidad Gubernamental
ESTADO DE FLUJOS DE EFECTIVO
DEL 1 DE ENERO AL 31 DE DICIEMBRE DE 2023

Concepto	Total
FLUJOS DE EFECTIVO DE LAS ACTIVIDADES DE OPERACION	
ORIGEN	<u>161,225,529.59</u>
IMPUESTOS	10,710,194.42
DERECHOS	9,020,428.48
PRODUCTOS	163,504.10
APROVECHAMIENTOS	520,656.05
PARTICIPACIONES, APORTACIONES, CONVENIOS, INCENTIVOS DERIVADOS DE LA COLABORACIÓN FISCAL Y FONDOS DISTINTOS DE APORTACIONES	140,810,746.54
APLICACION	<u>112,115,201.91</u>
SERVICIOS PERSONALES	68,837,322.74
MATERIALES Y SUMINISTROS	5,430,679.02
SERVICIOS GENERALES	18,169,609.41
TRANSFERENCIAS AL RESTO DEL SECTOR PUBLICO	10,368,028.62
AYUDAS SOCIALES	530,806.00
PENSIONES Y JUBILACIONES	8,112,994.32
INTERESES DE LA DEUDA PUBLICA	665,761.80
FLUJOS NETOS DE EFECTIVO POR ACTIVIDADES DE OPERACION	<u>49,110,327.68</u>
FLUJOS DE EFECTIVO DE LAS ACTIVIDADES DE INVERSION	
ORIGEN	<u>12,869,416.21</u>
BIENES INMUEBLES, INFRAESTRUCTURA Y CONSTRUCCIONES EN PROCESO	12,492,174.87
BIENES MUEBLES	2,909.40
OTROS ORIGENES DE INVERSION	374,331.94
APLICACION	<u>52,614,843.34</u>
BIENES INMUEBLES, INFRAESTRUCTURA Y CONSTRUCCIONES EN PROCESO	50,120,916.24
BIENES MUEBLES	183,415.17
OTRAS APLICACIONES DE INVERSION	2,310,511.93
FLUJOS NETOS DE EFECTIVO POR ACTIVIDADES DE INVERSION	<u>-39,745,427.13</u>
FLUJOS DE EFECTIVO DE LAS ACTIVIDADES DE FINANCIAMIENTO	
ORIGEN	<u>197,316,607.93</u>
ENDEUDAMIENTO NETO	21,653.79
- INTERNO	21,653.79
- EXTERNO	0.00
OTROS ORIGENES DE FINANCIAMIENTO	197,294,954.14
APLICACION	<u>204,314,707.66</u>
SERVICIOS DE LA DEUDA	872,679.67
- INTERNO	872,679.67



MUNICIPIO DE COQUIMATLAN, COL.
Sistema Integral de Contabilidad Gubernamental
ESTADO DE FLUJOS DE EFECTIVO
DEL 1 DE ENERO AL 31 DE DICIEMBRE DE 2023

Concepto	Total
- EXTERNO	0.00
OTRAS APLICACIONES DE FINANCIAMIENTO	203,442,027.99
FLUJOS NETOS DE EFECTIVO POR ACTIVIDADES DE FINANCIAMIENTO	<u>-6,998,099.73</u>
<hr/>	
INCREMENTO/DISMINUCION NETA EN EL EFECTIVO Y EQUIVALENTES AL EFECTIVO	2,366,800.82
EFECTIVO Y EQUIVALENTES AL EFECTIVO AL INICIO DEL EJERCICIO	18,116,644.26
EFECTIVO Y EQUIVALENTES AL EFECTIVO AL FINAL DEL EJERCICIO	20,483,445.08

 PRESIDENTE MUNICIPAL LIC. LEONOR ALCARAZ MANZO	TESORERA MUNICIPAL C.P. MA. GUADALUPE ABAME BUTIERREZ TESORERIA	OFICIAL MAYOR MUNICIPAL MTR. AARON SINAI DIAZ DECENA OFICIALIA MAYOR
H. AYUNTAMIENTO CONSTITUCIONAL DE COQUIMATLAN, COL. 2021-2024 PRESIDENCIA		H. AYUNTAMIENTO CONSTITUCIONAL DE COQUIMATLAN, COL. 2021-2024 OFICIALIA MAYOR



MUNICIPIO DE COQUIMATLAN, COL.
Sistema Integral de Contabilidad Gubernamental
ESTADO DE FLUJOS DE EFECTIVO
DEL 1 DE ENERO AL 31 DE DICIEMBRE DE 2023
(Cifras en Pesos)

Concepto	2023	2022
FLUJOS DE EFECTIVO DE LAS ACTIVIDADES DE OPERACION		
ORIGEN	161,225,529.59	129,411,302.10
IMPUESTOS	10,710,194.42	8,812,437.70
CUOTAS Y APORTACIONES DE SEGURIDAD SOCIAL	0.00	0.00
CONTRIBUCIONES DE MEJORAS	0.00	0.00
DERECHOS	9,020,428.48	7,855,209.41
PRODUCTOS	163,504.10	63,942.44
APROVECHAMIENTOS	520,656.05	533,899.15
INGRESOS POR VENTA DE BIENES Y PRESTACIÓN DE SERVICIOS	0.00	0.00
PARTICIPACIONES, APORTACIONES, CONVENIOS, INCENTIVOS DERIVADOS DE LA COLABORACIÓN FISCAL Y FONDOS DISTINTOS DE APORTACIONES	140,810,746.54	112,145,813.40
TRANSFERENCIAS, ASIGNACIONES, SUBSIDIOS Y SUBVENCIONES, Y PENSIONES Y JUBILACIONES	0.00	0.00
OTROS ORIGENES DE OPERACIÓN	0.00	0.00
APLICACION	112,115,201.91	97,133,080.03
SERVICIOS PERSONALES	68,837,322.74	63,316,628.02
MATERIALES Y SUMINISTROS	5,430,679.02	4,738,411.39
SERVICIOS GENERALES	18,169,609.41	11,374,563.25
AYUDAS DIVERSAS	0.00	0.00
ADEFAS	0.00	0.00
TRANSFERENCIAS INTERNAS Y ASIGNACIONES AL SECTOR PÚBLICO	0.00	0.00
TRANSFERENCIAS AL RESTO DEL SECTOR PUBLICO	10,368,028.62	9,007,032.80
SUBSIDIOS Y SUBENCIONES	0.00	0.00
AYUDAS SOCIALES	530,806.00	414,351.00
PENSIONES Y JUBILACIONES	8,112,994.32	7,758,954.25
TRANSFERENCIAS A FIDEICOMISOS, MANDATOS Y CONTRATOS ANALOGOS.	0.00	0.00
TRANSFERENCIAS A LA SEGURIDAD SOCIAL	0.00	0.00
DONATIVOS	0.00	0.00
TRANSFERENCIAS AL EXTERIOR	0.00	0.00
PARTICIPACIONES	0.00	0.00
APORTACIONES	0.00	0.00
CONVENIOS	0.00	0.00
OTRAS APLICACIONES DE OPERACIÓN	665,761.80	523,139.32
FLUJOS NETOS DE EFECTIVO POR ACTIVIDADES DE OPERACION	49,110,327.68	32,278,222.07
FLUJOS DE EFECTIVO DE LAS ACTIVIDADES DE INVERSION		
ORIGEN	12,869,416.21	8,645,373.21
BIENES INMUEBLES, INFRAESTRUCTURA Y CONSTRUCCIONES EN PROCESO	12,492,174.87	8,639,373.21
BIENES MUEBLES	2,909.40	0.00
OTROS ORIGENES DE INVERSION	374,331.94	6,000.00
APLICACION	52,614,843.34	37,792,049.02
BIENES INMUEBLES, INFRAESTRUCTURA Y CONSTRUCCIONES EN PROCESO	50,120,916.24	36,836,886.02
BIENES MUEBLES	183,415.17	952,288.00
OTRAS APLICACIONES DE INVERSION	2,310,511.93	2,875.00




MUNICIPIO DE COQUIMATLAN, COL.
 Sistema Integral de Contabilidad Gubernamental
ESTADO DE FLUJOS DE EFECTIVO
DEL 1 DE ENERO AL 31 DE DICIEMBRE DE 2023
 (Cifras en Pesos)

Concepto	2023	2022
FLUJOS NETOS DE EFECTIVO POR ACTIVIDADES DE INVERSION	<u>-39,745,427.13</u>	<u>-29,146,675.81</u>
FLUJOS DE EFECTIVO DE LAS ACTIVIDADES DE FINANCIAMIENTO		
<u>ORIGEN</u>	<u>197,316,607.93</u>	<u>162,294,873.29</u>
ENDEUDAMIENTO NETO	21,653.79	1,484,095.10
- INTERNO	21,653.79	1,484,095.10
- EXTERNO	0.00	0.00
OTROS ORIGENES DE FINANCIAMIENTO	197,294,954.14	160,810,778.19
<u>APLICACION</u>	<u>204,314,707.66</u>	<u>161,724,032.29</u>
SERVICIOS DE LA DEUDA	872,679.67	2,260,274.56
- INTERNO	872,679.67	2,260,274.56
- EXTERNO	0.00	0.00
OTRAS APLICACIONES DE FINANCIAMIENTO	203,442,027.99	159,463,757.73
FLUJOS NETOS DE EFECTIVO POR ACTIVIDADES DE FINANCIAMIENTO	<u>-6,998,099.73</u>	<u>570,841.00</u>
INCREMENTO/DISMINUCION NETA EN EL EFECTIVO Y EQUIVALENTES AL EFECTIVO	2,366,800.82	3,702,387.26
EFECTIVO Y EQUIVALENTES AL EFECTIVO AL INICIO DEL EJERCICIO	18,116,644.26	14,414,257.00
EFECTIVO Y EQUIVALENTES AL EFECTIVO AL FINAL DEL EJERCICIO	20,483,445.08	18,116,644.26

PRESIDENTE MUNICIPAL
 LIC. LEONOR ALCARAZ MANZO
 PRESIDENCIA

TESORERA MUNICIPAL
 C.P. MA. GUADALUPE ADAME BUTIERREZ
 TESORERIA

OFICIAL MAYOR MUNICIPAL
 MTRO. AARON SINAI DIAZ DECENA
 OFICIALIA



COQUIMATLÁN

H. AYUNTAMIENTO 2021 - 2024




Balanza de Comprobación

"2023, AÑO DE LA CONMEMORACIÓN DEL 500 ANIVERSARIO DE LA FUNDACIÓN DE LA VILLA DE COLIMA"


"H. Ayuntamiento Coquimatlán, Colima"

Reforma S/N y Jesús Alcaraz, Coquimatlán, Col., Tel: 312 207 89 66, 312 207 92 58 C. P. 28400.




MUNICIPIO DE COQUIMATLAN, COL.
Sistema Integral de Contabilidad Gubernamental
BALANZA DE COMPROBACION
DEL 1 DE DICIEMBRE AL 31 DE DICIEMBRE DE 2023

Descripción	Saldo Anterior		Movimientos		Saldo Actual	
	Debe	Haber	Debe	Haber	Debe	Haber
ACTIVO						
ACTIVO CIRCULANTE						
EFFECTIVO Y EQUIVALENTES	66,159,107.21	0.00	33,790,765.48	55,033,555.47	44,916,317.22	0.00
BANCOS/ TESORERIA	40,607,379.63	0.00	32,073,802.14	52,197,736.69	20,483,445.08	0.00
DEPOSITOS DE FONDOS DE TERCEROS EN GARANTIA Y/O ADMINISTRACIÓN	40,595,389.13	0.00	32,073,802.14	52,197,736.69	20,471,454.58	0.00
	11,990.50	0.00	0.00	0.00	11,990.50	0.00
DERECHOS A RECIBIR EFFECTIVO O EQUIVALENTES	22,640,460.08	0.00	848,325.02	1,178,383.49	22,310,401.61	0.00
CUENTAS POR COBRAR A CORTO PLAZO	1,976,146.55	0.00	122,808.00	919,078.29	1,179,876.26	0.00
DEUDORES DIVERSOS POR COBRAR A CORTO PLAZO	845,416.82	0.00	0.00	0.00	845,416.82	0.00
INGRESOS POR RECUPERAR A CORTO PLAZO	1,000,000.00	0.00	0.00	0.00	1,000,000.00	0.00
DEUDORES POR ANTICIPOS DE TESORERIA A CORTO PLAZO	25,978.06	0.00	98,517.02	108,800.20	15,694.88	0.00
PRESTAMOS OTORGADOS A CORTO PLAZO	18,792,918.65	0.00	627,000.00	150,505.00	19,269,413.65	0.00
DERECHOS A RECIBIR BIENES O SERVICIOS	2,911,267.50	0.00	868,638.32	1,657,435.29	2,122,470.53	0.00
ANTICIPO A PROVEEDORES POR ADQUISICIÓN DE BIENES Y PRESTACIÓN DE SERVICIOS A CORTO PLAZO	1,890,527.96	0.00	119,690.00	429,449.56	1,580,768.40	0.00
ANTICIPO A CONTRATISTAS POR OBRAS PÚBLICAS A CORTO PLAZO	1,020,739.54	0.00	748,948.32	1,227,985.73	541,702.13	0.00
ACTIVO NO CIRCULANTE	236,392,008.76	0.00	17,245,604.83	4,437,578.65	249,200,034.94	0.00
BIENES INMUEBLES, INFRAESTRUCTURA Y CONSTRUCCIONES EN PROCESO	216,421,464.88	0.00	17,089,728.16	4,386,710.90	229,124,482.14	0.00
VIVIENDAS	6,624,464.03	0.00	0.00	0.00	6,624,464.03	0.00
EDIFICIOS NO HABITACIONALES	10,694,900.32	0.00	0.00	0.00	10,694,900.32	0.00
CONSTRUCCIONES EN PROCESO EN BIENES DE DOMINIO PÚBLICO	178,516,066.10	0.00	17,089,728.16	4,386,710.90	191,219,083.36	0.00
CONSTRUCCIONES EN PROCESO EN BIENES PROPIOS	20,586,034.43	0.00	0.00	0.00	20,586,034.43	0.00
BIENES MUEBLES	18,313,134.36	0.00	14,248.98	0.00	18,327,383.34	0.00
MOBILIARIO Y EQUIPO DE	15,963,737.91	0.00	14,248.98	0.00	15,977,986.89	0.00




MUNICIPIO DE COQUIMATLAN, COL.
Sistema Integral de Contabilidad Gubernamental
BALANZA DE COMPROBACION
DEL 1 DE DICIEMBRE AL 31 DE DICIEMBRE DE 2023

Descripción	Saldo Anterior		Movimientos		Saldo Actual	
	Debe	Haber	Debe	Haber	Debe	Haber
ADMINISTRACIÓN						
MOBILIARIO Y EQUIPO EDUCACIONAL Y RECREATIVO	976,786.99	0.00	0.00	0.00	976,786.99	0.00
EQUIPO DE DEFENSA Y SEGURIDAD	1,372,609.46	0.00	0.00	0.00	1,372,609.46	0.00
ACTIVOS DIFERIDOS	1,657,409.52	0.00	141,627.69	50,867.75	1,748,169.46	0.00
ESTUDIOS, FORMULACIÓN Y EVALUACIÓN DE PROYECTOS	1,657,409.52	0.00	141,627.69	50,867.75	1,748,169.46	0.00
PASIVO						
PASIVO CIRCULANTE						
CUENTAS POR PAGAR A CORTO PLAZO	0.00	36,367,024.33	45,899,508.67	55,597,506.65	0.00	46,065,022.31
SERVICIOS PERSONALES POR PAGAR A CORTO PLAZO	0.00	13,254,259.76	15,811,733.32	16,929,847.99	0.00	14,372,374.43
PROVEEDORES POR PAGAR A CORTO PLAZO	430,127.34	0.00	13,316,026.52	12,700,639.32	1,045,514.54	0.00
CONTRATISTAS POR OBRAS PÚBLICAS POR PAGAR A CORTO PLAZO	0.00	253,952.31	11,319,054.83	16,226,092.31	0.00	5,160,989.79
TRANSFERENCIAS OTORGADAS POR PAGAR A CORTO PLAZO	0.00	300,905.68	2,131,654.87	2,299,398.02	0.00	468,648.83
RETENCIONES Y CONTRIBUCIONES POR PAGAR A CORTO PLAZO	0.00	11,978,261.90	2,993,523.04	7,181,377.58	0.00	16,166,116.44
DEVOLUCIONES DE LA LEY DE INGRESO POR PAGAR A CORTO PLAZO	0.00	108,628.20	125,170.00	125,170.00	0.00	108,628.20
OTRAS CUENTAS POR PAGAR A CORTO PLAZO	0.00	3,777,473.52	128,396.86	134,981.43	0.00	3,784,058.09
DOCUMENTOS POR PAGAR A CORTO PLAZO	0.00	74,274.31	0.00	0.00	0.00	74,274.31
OTROS DOCUMENTOS POR PAGAR A CORTO PLAZO	0.00	74,274.31	0.00	0.00	0.00	74,274.31
PORCIÓN A CORTO PLAZO DE LA DEUDA PÚBLICA A LARGO PLAZO	0.00	6,824,586.66	73,949.23	0.00	0.00	6,750,637.43
PORCIÓN A CORTO PLAZO DE LA DEUDA PÚBLICA INTERNA	0.00	6,824,586.66	73,949.23	0.00	0.00	6,750,637.43
FONDOS Y BIENES DE TERCEROS EN GARANTÍA Y/O ADMINISTRACIÓN A CORTO PLAZO	0.00	127,724.21	0.00	0.00	0.00	127,724.21
FONDOS EN GARANTÍA A CORTO PLAZO	0.00	127,724.21	0.00	0.00	0.00	127,724.21




MUNICIPIO DE COQUIMATLAN, COL.
Sistema Integral de Contabilidad Gubernamental
BALANZA DE COMPROBACION
DEL 1 DE DICIEMBRE AL 31 DE DICIEMBRE DE 2023

Descripción	Saldo Anterior		Movimientos		Saldo Actual	
	Debe	Haber	Debe	Haber	Debe	Haber
OTROS PASIVOS A CORTO PLAZO	0.00	97,085.12	0.00	0.00	0.00	97,085.12
INGRESOS POR CLASIFICAR	0.00	97,085.12	0.00	0.00	0.00	97,085.12
PASIVO NO CIRCULANTE	0.00	5,607,347.01	0.00	0.00	0.00	5,607,347.01
DEUDA PÚBLICA A LARGO PLAZO	0.00	5,607,347.01	0.00	0.00	0.00	5,607,347.01
PRÉSTAMOS DE LA DEUDA INTERNA POR PAGAR A LARGO PLAZO	0.00	5,607,347.01	0.00	0.00	0.00	5,607,347.01
HACIENDA PÚBLICA/ PATRIMONIO						
HACIENDA PÚBLICA/ PATRIMONIO GENERADO	0.00	193,333,655.16	0.00	0.00	0.00	193,333,655.16
RESULTADOS DE EJERCICIOS ANTERIORES	0.00	180,355,484.83	0.00	0.00	0.00	180,355,484.83
RESULTADO EJERCICIO 2006	9,908,965.82	0.00	0.00	0.00	9,908,965.82	0.00
RESULTADO EJERCICIO 2008	0.00	4,148,484.46	0.00	0.00	0.00	4,148,484.46
RESULTADO EJERCICIO 2009	1,903,753.14	0.00	0.00	0.00	1,903,753.14	0.00
RESULTADO EJERCICIO 2010	0.00	1,516,535.05	0.00	0.00	0.00	1,516,535.05
RESULTADO EJERCICIO 2011	0.00	627,569.94	0.00	0.00	0.00	627,569.94
SUP O DEF 1990	489,733.84	0.00	0.00	0.00	489,733.84	0.00
SUP O DEF 1991	86,476.40	0.00	0.00	0.00	86,476.40	0.00
SUP O DEF 1992	238,128.61	0.00	0.00	0.00	238,128.61	0.00
SUP O DEF 1993	419,074.88	0.00	0.00	0.00	419,074.88	0.00
SUP O DEF 1994	396,403.36	0.00	0.00	0.00	396,403.36	0.00
SUP O DEF 1995	105,595.46	0.00	0.00	0.00	105,595.46	0.00
SUP O DEF 1996	360,950.40	0.00	0.00	0.00	360,950.40	0.00
SUP O DEF 1997	0.00	2,428,046.29	0.00	0.00	0.00	2,428,046.29
SUP O DE F1998	0.00	1,077,382.20	0.00	0.00	0.00	1,077,382.20
SUP O DEF 1999	0.00	1,574,368.51	0.00	0.00	0.00	1,574,368.51
SUP O DEF 2000	0.00	684,511.01	0.00	0.00	0.00	684,511.01
SUP O DEF 2001	5,830,439.30	0.00	0.00	0.00	5,830,439.30	0.00
SUP O DEF 2002	0.00	1,910,777.48	0.00	0.00	0.00	1,910,777.48
RESULTADO EJERCICIO 2003	962,044.80	0.00	0.00	0.00	962,044.80	0.00
RESULTADO EJERCICIO 2004	0.00	3,342,415.89	0.00	0.00	0.00	3,342,415.89
RESULTADO EJER ANTERIORES	1,173,042.82	0.00	0.00	0.00	1,173,042.82	0.00
RESULTADO EJERCICIO 2005	1,256,399.24	0.00	0.00	0.00	1,256,399.24	0.00
RESULTADO EJERCICIO 2007	4,731,841.54	0.00	0.00	0.00	4,731,841.54	0.00
RESULTADO EJERCICIO 2012	1,177,302.95	0.00	0.00	0.00	1,177,302.95	0.00
RESULTADO EJERCICIO 2013	0.00	6,922,022.42	0.00	0.00	0.00	6,922,022.42
RESULTADO EJERCICIO 2014	0.00	12,415,423.13	0.00	0.00	0.00	12,415,423.13




MUNICIPIO DE COQUIMATLAN, COL.
Sistema Integral de Contabilidad Gubernamental
BALANZA DE COMPROBACION
DEL 1 DE DICIEMBRE AL 31 DE DICIEMBRE DE 2023

Descripción	Saldo Anterior		Movimientos		Saldo Actual	
	Debe	Haber	Debe	Haber	Debe	Haber
RESULTADO EJERCICIO 2015	0.00	9,516,809.56	0.00	0.00	0.00	9,516,809.56
RESULTADO EJERCICIO 2016	0.00	17,039,697.24	0.00	0.00	0.00	17,039,697.24
RESULTADO EJERCICIO 2017	0.00	21,320,636.38	0.00	0.00	0.00	21,320,636.38
RESULTADO EJERCICIO 2018	0.00	23,836,506.21	0.00	0.00	0.00	23,836,506.21
RESULTADO EJERCICIO 2019	0.00	28,673,617.28	0.00	0.00	0.00	28,673,617.28
RESULTADO EJERCICIO 2020	0.00	23,555,679.81	0.00	0.00	0.00	23,555,679.81
RESULTADO EJERCICIO 2021	0.00	17,412,672.64	0.00	0.00	0.00	17,412,672.64
RESULTADO EJERCICIO 2022	0.00	31,392,481.89	0.00	0.00	0.00	31,392,481.89
RESERVAS	0.00	12,978,170.33	0.00	0.00	0.00	12,978,170.33
RESERVAS DE PATRIMONIO	0.00	12,978,170.33	0.00	0.00	0.00	12,978,170.33
INGRESOS Y OTROS BENEFICIOS						
INGRESOS DE GESTIÓN	0.00	18,194,519.34	0.00	2,220,263.71	0.00	20,414,783.05
IMPUESTOS	0.00	9,642,131.28	0.00	1,068,063.14	0.00	10,710,194.42
IMPUESTOS SOBRE LOS INGRESOS	0.00	32,624.00	0.00	9,600.00	0.00	42,224.00
IMPUESTOS SOBRE EL PATRIMONIO	0.00	6,893,972.93	0.00	713,182.32	0.00	7,607,155.25
IMPUESTOS SOBRE LA PRODUCCIÓN, EL CONSUMO Y LAS TRANSACCIONES	0.00	1,819,542.25	0.00	511,331.75	0.00	2,330,874.00
ACCESORIOS DE IMPUESTOS	0.00	895,992.10	0.00	-166,050.93	0.00	729,941.17
DERECHOS	0.00	7,914,691.96	0.00	1,105,736.52	0.00	9,020,428.48
DERECHOS POR EL USO, GOCE, APROVECHAMIENTO O EXPLOTACIÓN DE BIENES DE DOMINIO PÚBLICO	0.00	396,027.10	0.00	84,718.66	0.00	480,745.76
DERECHOS POR PRESTACIÓN DE SERVICIOS	0.00	3,287,096.25	0.00	546,012.98	0.00	3,833,109.23
ACCESORIOS DE DERECHOS	0.00	248,888.98	0.00	237,458.39	0.00	486,347.37
OTROS DERECHOS	0.00	3,982,679.63	0.00	237,546.49	0.00	4,220,226.12
PRODUCTOS	0.00	153,102.32	0.00	10,401.78	0.00	163,504.10
PRODUCTOS	0.00	153,102.32	0.00	10,401.78	0.00	163,504.10
APROVECHAMIENTOS	0.00	484,593.78	0.00	36,062.27	0.00	520,656.05
MULTAS	0.00	261,115.62	0.00	36,062.27	0.00	297,177.89
INDEMNIZACIONES	0.00	48,428.40	0.00	0.00	0.00	48,428.40
OTROS APROVECHAMIENTOS	0.00	175,049.76	0.00	0.00	0.00	175,049.76
PARTICIPACIONES, APORTACIONES, CONVENIOS, INCENTIVOS DERIVADOS DE LA COLABORACIÓN FISCAL, FONDOS DISTINTOS DE APORTACIONES, TRANSFERENCIAS, ASIGNACIONES, SUBSIDIOS Y	0.00	132,639,917.11	17,107.91	8,187,937.34	0.00	140,810,746.54




MUNICIPIO DE COQUIMATLAN, COL.
Sistema Integral de Contabilidad Gubernamental
BALANZA DE COMPROBACION
DEL 1 DE DICIEMBRE AL 31 DE DICIEMBRE DE 2023

Descripción	Saldo Anterior		Movimientos		Saldo Actual		Haber
	Debe	Haber	Debe	Haber	Debe	Haber	
SUBVENCIONES, Y PENSIONES Y JUBILACIONES							
PARTICIPACIONES, APORTACIONES, CONVENIOS, INCENTIVOS DERIVADOS DE LA COLABORACIÓN FISCAL Y FONDOS DISTINTOS DE APORTACIONES	0.00	132,639,917.11	17,107.91	8,187,937.34	0.00	140,810,746.54	
PARTICIPACIONES	0.00	76,411,279.23	0.00	6,599,576.34	0.00	83,010,855.57	
APORTACIONES	0.00	53,954,298.00	0.00	1,588,361.00	0.00	55,542,659.00	
CONVENIOS	0.00	2,274,339.88	17,107.91	0.00	0.00	2,257,231.97	
GASTOS Y OTRAS PÉRDIDAS							
GASTOS DE FUNCIONAMIENTO	67,851,430.99	0.00	24,635,583.79	49,403.61	92,437,611.17	0.00	0.00
SERVICIOS PERSONALES	52,769,241.74	0.00	16,078,605.00	10,524.00	68,837,322.74	0.00	0.00
REMUNERACIONES AL PERSONAL DE CARÁCTER PERMANENTE	27,301,926.23	0.00	2,615,294.25	0.00	29,917,220.48	0.00	0.00
REMUNERACIONES AL PERSONAL DE CARÁCTER TRANSITORIO	0.00	0.00	22,652.64	5,663.16	16,989.48	0.00	0.00
REMUNERACIONES ADICIONALES Y ESPECIALES	4,915,763.53	0.00	9,160,020.82	4,860.84	14,070,923.51	0.00	0.00
SEGURIDAD SOCIAL	3,836,484.18	0.00	462,651.15	0.00	4,299,135.33	0.00	0.00
OTRAS PRESTACIONES SOCIALES Y ECONOMICAS	14,847,610.12	0.00	3,648,217.26	0.00	18,495,827.38	0.00	0.00
PAGO DE ESTIMULOS A SERVIDORES PUBLICOS	1,867,457.68	0.00	169,768.88	0.00	2,037,226.56	0.00	0.00
MATERIALES Y SUMINISTROS	4,854,188.20	0.00	577,780.82	1,290.00	5,430,679.02	0.00	0.00
MATERIALES DE ADMINISTRACION, EMISION DE DOCUMENTOS Y ARTICULOS OFICIALES	532,896.29	0.00	81,758.11	0.00	614,654.40	0.00	0.00
MATERIALES Y ARTICULOS DE CONSTRUCCION Y DE REPARACION	156,406.69	0.00	18,181.87	0.00	174,588.56	0.00	0.00
PRODUCTOS QUIMICOS, FARMACEUTICOS Y DE LABORATORIO	17,846.74	0.00	457.23	0.00	18,303.97	0.00	0.00
COMBUSTIBLES, LUBRICANTES Y ADITIVOS	3,593,745.53	0.00	345,194.57	0.00	3,938,940.10	0.00	0.00
VESTUARIO, BLANCOS, PRENDAS DE PROTECCION Y ARTICULOS DEPORTIVOS	432,141.47	0.00	12,206.04	0.00	444,347.51	0.00	0.00
MATERIALES Y SUMINISTROS PARA SEGURIDAD	47,653.08	0.00	15,478.00	0.00	63,131.08	0.00	0.00




MUNICIPIO DE COQUIMATLAN, COL.
Sistema Integral de Contabilidad Gubernamental
BALANZA DE COMPROBACION
DEL 1 DE DICIEMBRE AL 31 DE DICIEMBRE DE 2023

Descripción	Saldo Anterior		Movimientos		Saldo Actual		Haber
	Debe	Haber	Debe	Haber	Debe	Haber	
HERRAMIENTAS, REFACCIONES Y ACCESORIOS MENORES	73,498.40	0.00	104,505.00	1,290.00	176,713.40	0.00	0.00
SERVICIOS GENERALES	10,228,001.05	0.00	7,979,197.97	37,589.61	18,169,609.41	0.00	0.00
SERVICIOS BÁSICOS	3,687,693.94	0.00	1,449,626.13	0.00	5,137,320.07	0.00	0.00
SERVICIOS DE ARRENDAMIENTO	252,302.00	0.00	29,200.00	0.00	281,502.00	0.00	0.00
SERVICIOS PROFESIONALES, CIENTÍFICOS Y TÉCNICOS Y OTROS SERVICIOS	125,525.95	0.00	32,863.41	0.00	158,389.36	0.00	0.00
SERVICIOS FINANCIEROS, BANCARIOS Y COMERCIALES	50,643.83	0.00	6,586.43	0.00	57,230.26	0.00	0.00
SERVICIOS DE INSTALACION, REPARACION, MANTENIMIENTO Y CONSERVACION	4,116,412.87	0.00	399,239.56	591.60	4,515,060.83	0.00	0.00
SERVICIOS DE COMUNICACION SOCIAL Y PUBLICIDAD	0.00	0.00	13,920.00	0.00	13,920.00	0.00	0.00
SERVICIOS DE TRASLADO Y VIATICOS	0.00	0.00	35,251.04	0.00	35,251.04	0.00	0.00
SERVICIOS OFICIALES	1,783,060.52	0.00	726,809.52	36,998.01	2,472,872.03	0.00	0.00
OTROS SERVICIOS GENERALES	212,361.94	0.00	5,285,701.88	0.00	5,498,063.82	0.00	0.00
TRANSFERENCIAS, ASIGNACIONES, SUBSIDIOS Y OTRAS AYUDAS	15,124,019.95	0.00	3,887,808.99	0.00	19,011,828.94	0.00	0.00
TRANSFERENCIAS AL RESTO DEL SECTOR PUBLICO	7,301,766.51	0.00	3,066,262.11	0.00	10,368,028.62	0.00	0.00
TRANSFERENCIAS A ENTIDADES FEDERATIVAS Y MUNICIPIOS	7,301,766.51	0.00	3,066,262.11	0.00	10,368,028.62	0.00	0.00
AYUDAS SOCIALES	491,706.00	0.00	39,100.00	0.00	530,806.00	0.00	0.00
AYUDAS SOCIALES A PERSONAS	298,106.00	0.00	21,500.00	0.00	319,606.00	0.00	0.00
AYUDAS SOCIALES A INSTITUCIONES	193,600.00	0.00	17,600.00	0.00	211,200.00	0.00	0.00
PENSIONES Y JUBILACIONES	7,330,547.44	0.00	782,446.88	0.00	8,112,994.32	0.00	0.00
JUBILACIONES	7,330,547.44	0.00	782,446.88	0.00	8,112,994.32	0.00	0.00
INTERESES, COMISIONES Y OTROS GASTOS DE LA DEUDA PUBLICA	615,896.04	0.00	49,865.76	0.00	665,761.80	0.00	0.00
INTERESES DE LA DEUDA PUBLICA INTERNA	615,896.04	0.00	49,865.76	0.00	665,761.80	0.00	0.00
INTERESES DE LA DEUDA PÚBLICA INTERNA	615,896.04	0.00	49,865.76	0.00	665,761.80	0.00	0.00
CUENTAS DE CIERRE CONTABLE							
CUENTAS DE ORDEN CONTABLES							
CUENTAS DE ORDEN							




MUNICIPIO DE COQUIMATLAN, COL.
Sistema Integral de Contabilidad Gubernamental
BALANZA DE COMPROBACION
DEL 1 DE DICIEMBRE AL 31 DE DICIEMBRE DE 2023

Descripción	Saldo Anterior		Movimientos		Saldo Actual	
	Debe	Haber	Debe	Haber	Debe	Haber
PRESUPUESTARIAS						
LEY DE INGRESOS	0.00	0.00	46,592,308.02	46,592,308.02	0.00	0.00
LEY DE INGRESOS ESTIMADA	146,752,193.22	0.00	0.00	0.00	146,752,193.22	0.00
IMPUESTOS	7,092,028.41	0.00	0.00	0.00	7,092,028.41	0.00
DERECHOS	6,513,690.51	0.00	0.00	0.00	6,513,690.51	0.00
PRODUCTOS DE TIPO CORRIENTE	101,671.76	0.00	0.00	0.00	101,671.76	0.00
APROVECHAMIENTOS DE TIPO CORRIENTE	154,704.54	0.00	0.00	0.00	154,704.54	0.00
PARTICIPACIONES Y APORTACIONES.	132,890,098.00	0.00	0.00	0.00	132,890,098.00	0.00
LEY DE INGRESOS POR EJECUTAR	1,906,287.35	0.00	17,121,801.90	19,045,197.16	0.00	17,107.91
IMPUESTOS	2,550,102.87	0.00	4,569,778.51	7,119,881.38	0.00	0.00
DERECHOS	1,401,001.45	0.00	1,377,490.25	2,778,491.70	0.00	0.00
PRODUCTOS DE TIPO CORRIENTE	51,430.56	0.00	60,401.78	111,832.34	0.00	0.00
APROVECHAMIENTOS DE TIPO CORRIENTE	329,889.24	0.00	123,365.02	453,254.26	0.00	0.00
PARTICIPACIONES Y APORTACIONES.	0.00	2,426,136.77	10,990,766.34	8,581,737.48	0.00	17,107.91
MODIFICACIONES A LA LEY DE INGRESOS ESTIMADA	2,175,955.88	0.00	19,028,089.25	6,713,600.85	14,490,444.28	0.00
IMPUESTOS	0.00	0.00	7,119,881.38	3,501,715.37	3,618,166.01	0.00
DERECHOS	0.00	0.00	2,778,491.70	271,753.73	2,506,737.97	0.00
PRODUCTOS DE TIPO CORRIENTE	0.00	0.00	111,832.34	50,000.00	61,832.34	0.00
APROVECHAMIENTOS DE TIPO CORRIENTE	0.00	0.00	453,254.26	87,302.75	365,951.51	0.00
PARTICIPACIONES Y APORTACIONES.	2,175,955.88	0.00	8,564,629.57	2,802,829.00	7,937,756.45	0.00
LEY DE INGRESOS DEVENGADA	0.00	0.00	10,425,308.96	10,425,308.96	0.00	0.00
IMPUESTOS	0.00	0.00	1,068,063.14	1,068,063.14	0.00	0.00
DERECHOS	0.00	0.00	1,105,736.52	1,105,736.52	0.00	0.00
PRODUCTOS DE TIPO CORRIENTE	0.00	0.00	10,401.78	10,401.78	0.00	0.00
APROVECHAMIENTOS DE TIPO CORRIENTE	0.00	0.00	36,062.27	36,062.27	0.00	0.00
PARTICIPACIONES Y APORTACIONES.	0.00	0.00	8,205,045.25	8,205,045.25	0.00	0.00
LEY DE INGRESOS RECAUDADA	0.00	150,834,436.45	17,107.91	10,408,201.05	0.00	161,225,529.59
IMPUESTOS	0.00	9,642,131.28	0.00	1,068,063.14	0.00	10,710,194.42
DERECHOS	0.00	7,914,691.96	0.00	1,105,736.52	0.00	9,020,428.48
PRODUCTOS DE TIPO CORRIENTE	0.00	153,102.32	0.00	10,401.78	0.00	163,504.10
APROVECHAMIENTOS DE TIPO CORRIENTE	0.00	484,593.78	0.00	36,062.27	0.00	520,656.05




MUNICIPIO DE COQUIMATLAN, COL.
Sistema Integral de Contabilidad Gubernamental
BALANZA DE COMPROBACION
DEL 1 DE DICIEMBRE AL 31 DE DICIEMBRE DE 2023

Descripción	Saldo Anterior		Movimientos		Saldo Actual	
	Debe	Haber	Debe	Haber	Debe	Haber
PARTICIPACIONES Y APORTACIONES.						
PRESUPUESTO DE EGRESOS	0.00	132,639,917.11	17,107.91	8,187,937.34	0.00	140,810,746.54
PRESUPUESTO DE EGRESOS APROBADO	0.00	146,752,193.22	0.00	301,304,823.08	0.00	146,752,193.22
SERVICIOS PERSONALES	0.00	73,631,850.85	0.00	0.00	0.00	73,631,850.85
MATERIALES Y SUMINISTROS	0.00	5,323,926.21	0.00	0.00	0.00	5,323,926.21
SERVICIOS GENERALES	0.00	11,689,223.14	0.00	0.00	0.00	11,689,223.14
TRANSFERENCIAS, ASIGNACIONES, SUBSIDIOS Y OTRAS AYUDAS	0.00	18,265,124.62	0.00	0.00	0.00	18,265,124.62
BIENES MUEBLES, INMUEBLES E INTANGIBLES	0.00	52,000.00	0.00	0.00	0.00	52,000.00
INVERSION PUBLICA	0.00	36,482,357.00	0.00	0.00	0.00	36,482,357.00
DEUDA PUBLICA	0.00	1,307,711.40	0.00	0.00	0.00	1,307,711.40
PRESUPUESTO DE EGRESOS POR EJERCER	32,299,894.90	0.00	55,666,930.32	87,865,081.23	101,743.99	0.00
SERVICIOS PERSONALES	20,862,609.11	0.00	9,184,241.51	30,046,850.62	0.00	0.00
MATERIALES Y SUMINISTROS	386,007.58	0.00	1,011,112.09	1,397,119.67	0.00	0.00
SERVICIOS GENERALES	2,062,363.56	0.00	26,062,923.37	28,101,498.05	23,788.88	0.00
TRANSFERENCIAS, ASIGNACIONES, SUBSIDIOS Y OTRAS AYUDAS	2,232,604.86	0.00	3,134,251.32	5,366,856.17	0.01	0.00
BIENES MUEBLES, INMUEBLES E INTANGIBLES	94,272.11	0.00	242,919.11	337,191.22	0.00	0.00
INVERSION PUBLICA	6,662,037.68	0.00	6,591,164.34	13,175,246.92	77,955.10	0.00
DEUDA PUBLICA	0.00	0.00	9,440,318.58	9,440,318.58	0.00	0.00
MODIFICACIONES AL PRESUPUESTO DE EGRESOS APROBADO	0.00	2,175,955.88	43,256,638.31	55,571,126.71	0.00	14,490,444.28
SERVICIOS PERSONALES	0.00	0.00	13,968,245.62	9,173,717.51	4,794,528.11	0.00
MATERIALES Y SUMINISTROS	83,730.43	0.00	819,338.85	1,009,822.09	0.00	106,752.81
SERVICIOS GENERALES	0.00	601,141.47	20,075,900.08	25,978,933.76	0.00	6,504,175.15
TRANSFERENCIAS, ASIGNACIONES, SUBSIDIOS Y OTRAS AYUDAS	908,499.81	0.00	1,479,047.18	3,134,251.32	0.00	746,704.33
BIENES MUEBLES, INMUEBLES E INTANGIBLES	0.00	208,528.90	322,942.24	242,919.11	0.00	128,505.77
INVERSION PUBLICA	0.00	2,273,254.46	6,591,164.34	6,591,164.34	0.00	2,273,254.46
DEUDA PUBLICA	0.00	85,261.29	0.00	9,440,318.58	0.00	9,525,579.87
PRESUPUESTO DE EGRESOS COMPROMETIDO	5,730,657.62	0.00	48,346,476.86	54,077,134.07	0.41	0.00
SERVICIOS PERSONALES	0.00	0.00	16,089,129.00	16,089,129.00	0.00	0.00
MATERIALES Y SUMINISTROS	0.00	0.00	579,070.82	579,070.82	0.00	0.00




MUNICIPIO DE COQUIMATLAN, COL.
Sistema Integral de Contabilidad Gubernamental
BALANZA DE COMPROBACION
DEL 1 DE DICIEMBRE AL 31 DE DICIEMBRE DE 2023

Descripción	Saldo Anterior		Movimientos		Saldo Actual	
	Debe	Haber	Debe	Haber	Debe	Haber
SERVICIOS GENERALES	0.00	0.00	8,063,187.58	8,063,187.58	0.00	0.00
TRANSFERENCIAS, ASIGNACIONES, SUBSIDIOS Y OTRAS AYUDAS	0.00	0.00	3,887,808.99	3,887,808.99	0.00	0.00
BIENES MUEBLES, INMUEBLES E INTANGIBLES	0.00	0.00	14,248.98	14,248.98	0.00	0.00
INVERSION PUBLICA	5,730,657.62	0.00	10,272,712.91	16,003,370.12	0.41	0.00
DEUDA PUBLICA	0.00	0.00	9,440,318.58	9,440,318.58	0.00	0.00
PRESUPUESTO DE EGRESOS DEVENGADO	522,913.23	0.00	54,892,352.83	55,388,050.03	27,216.03	0.00
SERVICIOS PERSONALES	0.00	0.00	16,078,605.00	16,078,605.00	0.00	0.00
MATERIALES Y SUMINISTROS	124,620.78	0.00	579,070.82	700,737.02	2,954.58	0.00
SERVICIOS GENERALES	398,292.45	0.00	8,217,141.15	8,591,172.15	24,261.45	0.00
TRANSFERENCIAS, ASIGNACIONES, SUBSIDIOS Y OTRAS AYUDAS	0.00	0.00	3,887,808.99	3,887,808.99	0.00	0.00
BIENES MUEBLES, INMUEBLES E INTANGIBLES	0.00	0.00	14,248.98	14,248.98	0.00	0.00
INVERSION PUBLICA	0.00	0.00	16,675,159.31	16,675,159.31	0.00	0.00
DEUDA PUBLICA	0.00	0.00	9,440,318.58	9,440,318.58	0.00	0.00
PRESUPUESTO DE EGRESOS EJERCIDO	642,006.85	0.00	52,318,337.39	47,735,109.74	5,225,234.50	0.00
SERVICIOS PERSONALES	522,316.85	0.00	16,068,081.00	16,527,160.91	63,236.94	0.00
MATERIALES Y SUMINISTROS	0.00	0.00	700,737.02	700,737.02	0.00	0.00
SERVICIOS GENERALES	119,690.00	0.00	8,562,575.72	8,636,581.75	45,683.97	0.00
TRANSFERENCIAS, ASIGNACIONES, SUBSIDIOS Y OTRAS AYUDAS	0.00	0.00	4,212,363.96	4,044,620.81	167,743.15	0.00
BIENES MUEBLES, INMUEBLES E INTANGIBLES	0.00	0.00	14,248.98	14,248.98	0.00	0.00
INVERSION PUBLICA	0.00	0.00	13,320,012.13	8,371,441.69	4,948,570.44	0.00
DEUDA PUBLICA	0.00	0.00	9,440,318.58	9,440,318.58	0.00	0.00
PRESUPUESTO DE EGRESOS PAGADO	109,732,676.50	0.00	46,824,087.37	668,321.30	155,888,442.57	0.00
SERVICIOS PERSONALES	52,246,924.89	0.00	16,527,160.91	0.00	68,774,085.80	0.00
MATERIALES Y SUMINISTROS	4,729,567.42	0.00	699,447.02	1,290.00	5,427,724.44	0.00
SERVICIOS GENERALES	9,710,018.60	0.00	8,398,638.57	8,993.18	18,099,663.99	0.00
TRANSFERENCIAS, ASIGNACIONES, SUBSIDIOS Y OTRAS AYUDAS	15,124,019.95	0.00	4,044,620.81	324,554.97	18,844,085.79	0.00
BIENES MUEBLES, INMUEBLES E INTANGIBLES	166,256.79	0.00	14,248.98	0.00	180,505.77	0.00
INVERSION PUBLICA	26,362,916.16	0.00	7,699,652.50	333,483.15	33,729,085.51	0.00
DEUDA PUBLICA	1,392,972.69	0.00	9,440,318.58	0.00	10,833,291.27	0.00




MUNICIPIO DE COQUIMATLAN, COL.
Sistema Integral de Contabilidad Gubernamental
BALANZA DE COMPROBACION
DEL 1 DE DICIEMBRE AL 31 DE DICIEMBRE DE 2023

Descripción	Saldo Anterior		Movimientos		Saldo Actual	
	Debe	Haber	Debe	Haber	Debe	Haber
CUENTAS DE CIERRE PRESUPUESTARIO						
TOTAL:	718,793,695.41	718,793,695.41	473,423,376.53	473,423,376.53	763,597,024.28	763,597,024.28




MUNICIPIO DE COQUIMATLAN, COL.
 Sistema Integral de Contabilidad Gubernamental
BALANZA DE COMPROBACION
 DEL 1 DE ENERO AL 31 DE DICIEMBRE DE 2023

Descripción	Saldo Anterior		Movimientos		Saldo Actual	
	Debe	Haber	Debe	Haber	Debe	Haber
ACTIVO						
ACTIVO CIRCULANTE						
EFFECTIVO Y EQUIVALENTES	41,811,840.93	0.00	230,326,871.77	227,222,395.48	44,916,317.22	0.00
BANCOS/ TESORERIA	18,116,644.26	0.00	216,135,066.26	213,768,265.44	20,483,445.08	0.00
DEPOSITOS DE FONDOS DE TERCEROS EN GARANTIA Y/O ADMINISTRACIÓN	18,104,653.76	0.00	216,135,066.26	213,768,265.44	20,471,454.58	0.00
	11,990.50	0.00	0.00	0.00	11,990.50	0.00
DERECHOS A RECIBIR EFFECTIVO O EQUIVALENTES	21,262,966.58	0.00	5,082,737.77	4,035,302.74	22,310,401.61	0.00
CUENTAS POR COBRAR A CORTO PLAZO	1,243,892.65	0.00	1,439,997.92	1,504,014.31	1,179,876.26	0.00
DEUDORES DIVERSOS POR COBRAR A CORTO PLAZO	845,416.82	0.00	305,607.37	305,607.37	845,416.82	0.00
INGRESOS POR RECUPERAR A CORTO PLAZO	1,000,000.00	0.00	0.00	0.00	1,000,000.00	0.00
DEUDORES POR ANTICIPOS DE TESORERIA A CORTO PLAZO	0.00	23,132.63	463,405.05	424,577.54	15,694.88	0.00
PRESTAMOS OTORGADOS A CORTO PLAZO	18,196,789.74	0.00	2,873,727.43	1,801,103.52	19,269,413.65	0.00
DERECHOS A RECIBIR BIENES O SERVICIOS	2,432,230.09	0.00	9,109,067.74	9,418,827.30	2,122,470.53	0.00
ANTICIPO A PROVEEDORES POR ADQUISICIÓN DE BIENES Y PRESTACIÓN DE SERVICIOS A CORTO PLAZO	1,890,527.96	0.00	119,690.00	429,449.56	1,580,768.40	0.00
ANTICIPO A CONTRATISTAS POR OBRAS PÚBLICAS A CORTO PLAZO	541,702.13	0.00	8,989,377.74	8,989,377.74	541,702.13	0.00
ACTIVO NO CIRCULANTE	210,341,873.22	0.00	51,718,788.11	12,860,626.39	249,200,034.94	0.00
BIENES INMUEBLES, INFRAESTRUCTURA Y CONSTRUCCIONES EN PROCESO	191,495,740.77	0.00	50,120,916.24	12,492,174.87	229,124,482.14	0.00
VIVIENDAS	6,624,464.03	0.00	0.00	0.00	6,624,464.03	0.00
EDIFICIOS NO HABITACIONALES	10,694,900.32	0.00	0.00	0.00	10,694,900.32	0.00
CONSTRUCCIONES EN PROCESO EN BIENES DE DOMINIO PÚBLICO	153,590,341.99	0.00	50,120,916.24	12,492,174.87	191,219,083.36	0.00
CONSTRUCCIONES EN PROCESO EN BIENES PROPIOS	20,586,034.43	0.00	0.00	0.00	20,586,034.43	0.00
BIENES MUEBLES	18,146,877.57	0.00	183,415.17	2,909.40	18,327,383.34	0.00
MOBILIARIO Y EQUIPO DE	15,810,480.11	0.00	170,416.18	2,909.40	15,977,986.89	0.00




MUNICIPIO DE COQUIMATLAN, COL.
 Sistema Integral de Contabilidad Gubernamental
BALANZA DE COMPROBACION
DEL 1 DE ENERO AL 31 DE DICIEMBRE DE 2023

Descripción	Saldo Anterior		Movimientos		Saldo Actual	
	Debe	Haber	Debe	Haber	Debe	Haber
ADMINISTRACIÓN						
MOBILIARIO Y EQUIPO EDUCACIONAL Y RECREATIVO	963,788.00	0.00	12,998.99	0.00	976,786.99	0.00
EQUIPO DE DEFENSA Y SEGURIDAD	1,372,609.46	0.00	0.00	0.00	1,372,609.46	0.00
ACTIVOS DIFERIDOS	699,254.88	0.00	1,414,456.70	365,542.12	1,748,169.46	0.00
ESTUDIOS, FORMULACIÓN Y EVALUACIÓN DE PROYECTOS	699,254.88	0.00	1,414,456.70	365,542.12	1,748,169.46	0.00
PASIVO						
PASIVO CIRCULANTE						
CUENTAS POR PAGAR A CORTO PLAZO	0.00	52,325,446.57	190,122,902.15	183,862,477.89	0.00	46,065,022.31
SERVICIOS PERSONALES POR PAGAR A CORTO PLAZO	0.00	15,642,475.17	73,755,577.94	72,485,477.20	0.00	14,372,374.43
PROVEEDORES POR PAGAR A CORTO PLAZO	781,435.31	0.00	32,792,445.87	32,528,366.64	1,045,514.54	0.00
CONTRATISTAS POR OBRAS PÚBLICAS POR PAGAR A CORTO PLAZO	0.00	4,165,477.16	41,666,645.58	42,662,158.21	0.00	5,160,989.79
TRANSFERENCIAS OTORGADAS POR PAGAR A CORTO PLAZO	0.00	318,905.68	10,545,242.29	10,694,985.44	0.00	468,648.83
RETENCIONES Y CONTRIBUCIONES POR PAGAR A CORTO PLAZO	0.00	18,753,392.62	25,336,362.56	22,749,086.38	0.00	16,166,116.44
DEVOLUCIONES DE LA LEY DE INGRESO POR PAGAR A CORTO PLAZO	0.00	170,902.46	248,726.52	186,452.26	0.00	108,628.20
OTRAS CUENTAS POR PAGAR A CORTO PLAZO	0.00	6,168,411.64	4,905,221.72	2,520,868.17	0.00	3,784,058.09
DOCUMENTOS POR PAGAR A CORTO PLAZO	0.00	74,274.31	0.00	0.00	0.00	74,274.31
OTROS DOCUMENTOS POR PAGAR A CORTO PLAZO	0.00	74,274.31	0.00	0.00	0.00	74,274.31
PORCIÓN A CORTO PLAZO DE LA DEUDA PÚBLICA A LARGO PLAZO	0.00	7,601,663.31	872,679.67	21,653.79	0.00	6,750,637.43
PORCIÓN A CORTO PLAZO DE LA DEUDA PÚBLICA INTERNA	0.00	7,601,663.31	872,679.67	21,653.79	0.00	6,750,637.43
FONDOS Y BIENES DE TERCEROS EN GARANTÍA Y/O ADMINISTRACIÓN A CORTO	0.00	114,294.41	0.00	13,429.80	0.00	127,724.21




MUNICIPIO DE COQUIMATLAN, COL.
 Sistema Integral de Contabilidad Gubernamental
BALANZA DE COMPROBACION
 DEL 1 DE ENERO AL 31 DE DICIEMBRE DE 2023

Descripción	Saldo Anterior		Movimientos		Saldo Actual	
	Debe	Haber	Debe	Haber	Debe	Haber
PLAZO						
FONDOS EN GARANTÍA A CORTO PLAZO	0.00	114,294.41	0.00	13,429.80	0.00	127,724.21
OTROS PASIVOS A CORTO PLAZO	0.00	97,085.12	0.00	0.00	0.00	97,085.12
INGRESOS POR CLASIFICAR	0.00	97,085.12	0.00	0.00	0.00	97,085.12
PASIVO NO CIRCULANTE	0.00	5,607,347.01	0.00	0.00	0.00	5,607,347.01
DEUDA PÚBLICA A LARGO PLAZO	0.00	5,607,347.01	0.00	0.00	0.00	5,607,347.01
PRÉSTAMOS DE LA DEUDA INTERNA POR PAGAR A LARGO PLAZO	0.00	5,607,347.01	0.00	0.00	0.00	5,607,347.01
HACIENDA PÚBLICA/ PATRIMONIO						
HACIENDA PÚBLICA/ PATRIMONIO GENERADO	0.00	194,220,920.57	896,055.23	8,789.82	0.00	193,333,655.16
RESULTADOS DE EJERCICIOS ANTERIORES	0.00	181,242,750.24	896,055.23	8,789.82	0.00	180,355,484.83
RESULTADO EJERCICIO 2006	9,908,965.82	0.00	0.00	0.00	9,908,965.82	0.00
RESULTADO EJERCICIO 2008	0.00	4,148,484.46	0.00	0.00	0.00	4,148,484.46
RESULTADO EJERCICIO 2009	1,903,753.14	0.00	0.00	0.00	1,903,753.14	0.00
RESULTADO EJERCICIO 2010	0.00	1,516,535.05	0.00	0.00	0.00	1,516,535.05
RESULTADO EJERCICIO 2011	0.00	627,569.94	0.00	0.00	0.00	627,569.94
SUP O DEF 1990	489,733.84	0.00	0.00	0.00	489,733.84	0.00
SUP O DEF 1991	86,476.40	0.00	0.00	0.00	86,476.40	0.00
SUP O DEF 1992	238,128.61	0.00	0.00	0.00	238,128.61	0.00
SUP O DEF 1993	419,074.88	0.00	0.00	0.00	419,074.88	0.00
SUP O DEF 1994	396,403.36	0.00	0.00	0.00	396,403.36	0.00
SUP O DEF 1995	105,595.46	0.00	0.00	0.00	105,595.46	0.00
SUP O DEF 1996	360,950.40	0.00	0.00	0.00	360,950.40	0.00
SUP O DEF 1997	0.00	2,428,046.29	0.00	0.00	0.00	2,428,046.29
SUP O DE F1998	0.00	1,077,382.20	0.00	0.00	0.00	1,077,382.20
SUP O DEF 1999	0.00	1,574,368.51	0.00	0.00	0.00	1,574,368.51
SUP O DEF 2000	0.00	684,511.01	0.00	0.00	0.00	684,511.01
SUP O DEF 2001	5,830,439.30	0.00	0.00	0.00	5,830,439.30	0.00
SUP O DEF 2002	0.00	1,910,777.48	0.00	0.00	0.00	1,910,777.48
RESULTADO EJERCICIO 2003	962,044.80	0.00	0.00	0.00	962,044.80	0.00
RESULTADO EJERCICIO 2004	0.00	3,342,415.89	0.00	0.00	0.00	3,342,415.89
RESULTADO EJER ANTERIORES	1,173,042.82	0.00	0.00	0.00	1,173,042.82	0.00




MUNICIPIO DE COQUIMATLAN, COL.
 Sistema Integral de Contabilidad Gubernamental
BALANZA DE COMPROBACION
DEL 1 DE ENERO AL 31 DE DICIEMBRE DE 2023

Descripción	Saldo Anterior		Movimientos		Saldo Actual	
	Debe	Haber	Debe	Haber	Debe	Haber
RESULTADO EJERCICIO 2005	1,256,399.24	0.00	0.00	0.00	1,256,399.24	0.00
RESULTADO EJERCICIO 2007	4,731,841.54	0.00	0.00	0.00	4,731,841.54	0.00
RESULTADO EJERCICIO 2012	1,177,302.95	0.00	0.00	0.00	1,177,302.95	0.00
RESULTADO EJERCICIO 2013	0.00	6,922,022.42	0.00	0.00	0.00	6,922,022.42
RESULTADO EJERCICIO 2014	0.00	12,415,423.13	0.00	0.00	0.00	12,415,423.13
RESULTADO EJERCICIO 2015	0.00	9,516,809.56	0.00	0.00	0.00	9,516,809.56
RESULTADO EJERCICIO 2016	0.00	17,039,697.24	0.00	0.00	0.00	17,039,697.24
RESULTADO EJERCICIO 2017	0.00	21,320,636.38	0.00	0.00	0.00	21,320,636.38
RESULTADO EJERCICIO 2018	0.00	23,838,031.44	1,525.23	0.00	0.00	23,836,506.21
RESULTADO EJERCICIO 2019	0.00	28,673,617.28	0.00	0.00	0.00	28,673,617.28
RESULTADO EJERCICIO 2020	0.00	23,555,679.81	0.00	0.00	0.00	23,555,679.81
RESULTADO EJERCICIO 2021	0.00	17,412,672.64	0.00	0.00	0.00	17,412,672.64
RESULTADO EJERCICIO 2022	0.00	32,278,222.07	894,530.00	8,789.82	0.00	31,392,481.89
RESERVAS	0.00	12,978,170.33	0.00	0.00	0.00	12,978,170.33
RESERVAS DE PATRIMONIO	0.00	12,978,170.33	0.00	0.00	0.00	12,978,170.33
INGRESOS Y OTROS BENEFICIOS						
INGRESOS DE GESTIÓN	0.00	0.00	0.00	20,414,783.05	0.00	20,414,783.05
IMPUESTOS	0.00	0.00	0.00	10,710,194.42	0.00	10,710,194.42
IMPUESTOS SOBRE LOS INGRESOS	0.00	0.00	0.00	42,224.00	0.00	42,224.00
IMPUESTOS SOBRE EL PATRIMONIO	0.00	0.00	0.00	7,607,155.25	0.00	7,607,155.25
IMPUESTOS SOBRE LA PRODUCCIÓN, EL CONSUMO Y LAS TRANSACCIONES	0.00	0.00	0.00	2,330,874.00	0.00	2,330,874.00
ACCESORIOS DE IMPUESTOS	0.00	0.00	0.00	0.00	0.00	0.00
DERECHOS	0.00	0.00	0.00	729,941.17	0.00	729,941.17
DERECHOS POR EL USO, GOCE, APROVECHAMIENTO O EXPLOTACIÓN DE BIENES DE DOMINIO PÚBLICO	0.00	0.00	0.00	9,020,428.48	0.00	9,020,428.48
DERECHOS POR PRESTACIÓN DE SERVICIOS	0.00	0.00	0.00	480,745.76	0.00	480,745.76
ACCESORIOS DE DERECHOS	0.00	0.00	0.00	3,833,109.23	0.00	3,833,109.23
OTROS DERECHOS	0.00	0.00	0.00	486,347.37	0.00	486,347.37
PRODUCTOS	0.00	0.00	0.00	4,220,226.12	0.00	4,220,226.12
PRODUCTOS	0.00	0.00	0.00	163,504.10	0.00	163,504.10
APROVECHAMIENTOS	0.00	0.00	0.00	520,656.05	0.00	520,656.05
MULTAS	0.00	0.00	0.00	297,177.89	0.00	297,177.89




MUNICIPIO DE COQUIMATLAN, COL.
Sistema Integral de Contabilidad Gubernamental
BALANZA DE COMPROBACION
DEL 1 DE ENERO AL 31 DE DICIEMBRE DE 2023

Descripción	Saldo Anterior		Movimientos		Saldo Actual	
	Debe	Haber	Debe	Haber	Debe	Haber
INDEMNIZACIONES	0.00	0.00	0.00	48,428.40	0.00	48,428.40
OTROS APROVECHAMIENTOS	0.00	0.00	0.00	175,049.76	0.00	175,049.76
PARTICIPACIONES,	0.00	0.00	2,903,584.13	143,714,330.67	0.00	140,810,746.54
APORTACIONES, CONVENIOS, INCENTIVOS DERIVADOS DE LA COLABORACIÓN FISCAL, FONDOS DISTINTOS DE APORTACIONES, TRANSFERENCIAS, ASIGNACIONES, Y SUBSIDIOS Y SUBVENCIONES, Y PENSIONES Y JUBILACIONES						
PARTICIPACIONES,	0.00	0.00	2,903,584.13	143,714,330.67	0.00	140,810,746.54
APORTACIONES, CONVENIOS, INCENTIVOS DERIVADOS DE LA COLABORACIÓN FISCAL Y FONDOS DISTINTOS DE APORTACIONES						
PARTICIPACIONES	0.00	0.00	2,886,476.22	85,897,331.79	0.00	83,010,855.57
APORTACIONES	0.00	0.00	0.00	55,542,659.00	0.00	55,542,659.00
CONVENIOS	0.00	0.00	17,107.91	2,274,339.88	0.00	2,257,231.97
GASTOS Y OTRAS PÉRDIDAS						
GASTOS DE FUNCIONAMIENTO	0.00	0.00	93,114,270.96	676,659.79	92,437,611.17	0.00
SERVICIOS PERSONALES	0.00	0.00	68,871,132.31	33,809.57	68,837,322.74	0.00
REMUNERACIONES AL PERSONAL DE CARÁCTER PERMANENTE	0.00	0.00	29,920,099.18	2,878.70	29,917,220.48	0.00
REMUNERACIONES AL PERSONAL DE CARÁCTER TRANSITORIO	0.00	0.00	22,652.64	5,663.16	16,989.48	0.00
REMUNERACIONES ADICIONALES Y ESPECIALES	0.00	0.00	14,088,522.29	17,598.78	14,070,923.51	0.00
SEGURIDAD SOCIAL	0.00	0.00	4,300,105.30	969.97	4,299,135.33	0.00
OTRAS PRESTACIONES SOCIALES Y ECONOMICAS	0.00	0.00	18,502,526.34	6,698.96	18,495,827.38	0.00
PAGO DE ESTÍMULOS A SERVIDORES PUBLICOS	0.00	0.00	2,037,226.56	0.00	2,037,226.56	0.00
MATERIALES Y SUMINISTROS	0.00	0.00	5,855,069.81	424,390.79	5,430,679.02	0.00
MATERIALES DE ADMINISTRACION, EMISION DE DOCUMENTOS Y ARTICULOS OFICIALES	0.00	0.00	653,276.90	38,622.50	614,654.40	0.00
MATERIALES Y ARTICULOS DE CONSTRUCCION Y DE	0.00	0.00	174,588.56	0.00	174,588.56	0.00




MUNICIPIO DE COQUIMATLAN, COL.
 Sistema Integral de Contabilidad Gubernamental
BALANZA DE COMPROBACION
DEL 1 DE ENERO AL 31 DE DICIEMBRE DE 2023

Descripción	Saldo Anterior		Movimientos		Saldo Actual	
	Debe	Haber	Debe	Haber	Debe	Haber
REPARACION	0.00	0.00	18,303.97	0.00	18,303.97	0.00
PRODUCTOS QUIMICOS, FARMACEUTICOS Y DE LABORATORIO	0.00	0.00	3,950,140.10	11,200.00	3,938,940.10	0.00
COMBUSTIBLES, LUBRICANTES Y ADITIVOS	0.00	0.00	810,288.07	365,940.56	444,347.51	0.00
VESTUARIO, BLANCOS, PRENDAS DE PROTECCION Y ARTICULOS DEPORTIVOS	0.00	0.00	63,603.74	472.66	63,131.08	0.00
MATERIALES Y SUMINISTROS PARA SEGURIDAD	0.00	0.00	184,868.47	8,155.07	176,713.40	0.00
HERRAMIENTAS, REFACCIONES Y ACCESORIOS MENORES	0.00	0.00	18,388,068.84	218,459.43	18,169,609.41	0.00
SERVICIOS GENERALES	0.00	0.00	5,158,607.07	21,287.00	5,137,320.07	0.00
SERVICIOS BÁSICOS	0.00	0.00	282,314.00	812.00	281,502.00	0.00
SERVICIOS DE ARRENDAMIENTO	0.00	0.00	158,389.36	0.00	158,389.36	0.00
SERVICIOS PROFESIONALES, CIENFÍFICOS Y TÉCNICOS Y OTROS SERVICIOS	0.00	0.00	57,230.26	0.00	57,230.26	0.00
SERVICIOS FINANCIEROS, BANCARIOS Y COMERCIALES	0.00	0.00	4,652,611.43	137,550.60	4,515,060.83	0.00
SERVICIOS DE INSTALACION, REPARACION, MANTENIMIENTO Y CONSERVACION	0.00	0.00	13,920.00	0.00	13,920.00	0.00
SERVICIOS DE COMUNICACION SOCIAL Y PUBLICIDAD	0.00	0.00	35,251.04	0.00	35,251.04	0.00
SERVICIOS DE TRASLADO Y VIATICOS	0.00	0.00	2,531,026.04	58,154.01	2,472,872.03	0.00
SERVICIOS OFICIALES	0.00	0.00	5,498,719.64	655.82	5,498,063.82	0.00
OTROS SERVICIOS GENERALES	0.00	0.00	19,018,828.94	7,000.00	19,011,828.94	0.00
TRANSFERENCIAS, ASIGNACIONES, SUBSIDIOS Y OTRAS AYUDAS	0.00	0.00	10,368,028.62	0.00	10,368,028.62	0.00
TRANSFERENCIAS AL RESTO DEL SECTOR PUBLICO	0.00	0.00	10,368,028.62	0.00	10,368,028.62	0.00
TRANSFERENCIAS A ENTIDADES FEDERATIVAS Y MUNICIPIOS	0.00	0.00	537,806.00	7,000.00	530,806.00	0.00
AYUDAS SOCIALES	0.00	0.00	326,606.00	7,000.00	319,606.00	0.00
AYUDAS SOCIALES A PERSONAS	0.00	0.00	211,200.00	0.00	211,200.00	0.00
AYUDAS SOCIALES A INSTITUCIONES	0.00	0.00				



MUNICIPIO DE COQUIMATLAN, COL.
 Sistema Integral de Contabilidad Gubernamental
BALANZA DE COMPROBACION
 DEL 1 DE ENERO AL 31 DE DICIEMBRE DE 2023

Descripción	Saldo Anterior		Movimientos		Saldo Actual		Haber
	Debe	Haber	Debe	Haber	Debe	Haber	
PENSIONES Y JUBILACIONES	0.00	0.00	8,112,994.32	0.00	8,112,994.32	0.00	0.00
JUBILACIONES	0.00	0.00	8,112,994.32	0.00	8,112,994.32	0.00	0.00
INTERESES, COMISIONES Y OTROS GASTOS DE LA DEUDA PUBLICA	0.00	0.00	680,824.40	15,062.60	665,761.80	0.00	0.00
INTERESES DE LA DEUDA PUBLICA	0.00	0.00	680,824.40	15,062.60	665,761.80	0.00	0.00
INTERESES DE LA DEUDA PÚBLICA INTERNA	0.00	0.00	680,824.40	15,062.60	665,761.80	0.00	0.00
CUENTAS DE CIERRE CONTABLE							
CUENTAS DE ORDEN CONTABLES							
CUENTAS DE ORDEN PRESUPUESTARIAS							
LEY DE INGRESOS	0.00	0.00	513,480,682.66	513,480,682.66	0.00	0.00	0.00
LEY DE INGRESOS ESTIMADA	0.00	0.00	146,752,193.22	0.00	146,752,193.22	0.00	0.00
IMPUESTOS	0.00	0.00	7,092,028.41	0.00	7,092,028.41	0.00	0.00
DERECHOS	0.00	0.00	6,513,690.51	0.00	6,513,690.51	0.00	0.00
PRODUCTOS DE TIPO CORRIENTE	0.00	0.00	101,671.76	0.00	101,671.76	0.00	0.00
APROVECHAMIENTOS DE TIPO CORRIENTE	0.00	0.00	154,704.54	0.00	154,704.54	0.00	0.00
PARTICIPACIONES Y APORTACIONES.	0.00	0.00	132,890,098.00	0.00	132,890,098.00	0.00	0.00
LEY DE INGRESOS POR EJECUTAR	0.00	0.00	173,215,438.45	173,232,546.36	0.00	17,107.91	0.00
IMPUESTOS	0.00	0.00	14,211,909.79	14,211,909.79	0.00	0.00	0.00
DERECHOS	0.00	0.00	9,292,182.21	9,292,182.21	0.00	0.00	0.00
PRODUCTOS DE TIPO CORRIENTE	0.00	0.00	213,504.10	213,504.10	0.00	0.00	0.00
APROVECHAMIENTOS DE TIPO CORRIENTE	0.00	0.00	607,958.80	607,958.80	0.00	0.00	0.00
PARTICIPACIONES Y APORTACIONES.	0.00	0.00	148,889,883.55	148,906,991.46	0.00	17,107.91	0.00
MODIFICACIONES A LA LEY DE INGRESOS ESTIMADA	0.00	0.00	23,576,769.01	9,086,324.73	14,490,444.28	0.00	0.00
IMPUESTOS	0.00	0.00	7,119,881.38	3,501,715.37	3,618,166.01	0.00	0.00
DERECHOS	0.00	0.00	2,778,491.70	271,753.73	2,506,737.97	0.00	0.00
PRODUCTOS DE TIPO CORRIENTE	0.00	0.00	111,832.34	50,000.00	61,832.34	0.00	0.00
APROVECHAMIENTOS DE TIPO CORRIENTE	0.00	0.00	453,254.26	87,302.75	365,951.51	0.00	0.00
PARTICIPACIONES Y APORTACIONES.	0.00	0.00	13,113,309.33	5,175,552.88	7,937,756.45	0.00	0.00




MUNICIPIO DE COQUIMATLAN, COL.
Sistema Integral de Contabilidad Gubernamental
BALANZA DE COMPROBACION
DEL 1 DE ENERO AL 31 DE DICIEMBRE DE 2023

Descripción	Saldo Anterior		Movimientos		Saldo Actual	
	Debe	Haber	Debe	Haber	Debe	Haber
APORTACIONES.						
LEY DE INGRESOS DEVENGADA						
IMPUESTOS	0.00	0.00	167,032,697.85	167,032,697.85	0.00	0.00
DERECHOS	0.00	0.00	10,710,194.42	10,710,194.42	0.00	0.00
PRODUCTOS DE TIPO CORRIENTE	0.00	0.00	9,020,428.48	9,020,428.48	0.00	0.00
APROVECHAMIENTOS DE TIPO CORRIENTE	0.00	0.00	163,504.10	163,504.10	0.00	0.00
	0.00	0.00	520,656.05	520,656.05	0.00	0.00
PARTICIPACIONES Y APORTACIONES.	0.00	0.00	146,617,914.80	146,617,914.80	0.00	0.00
LEY DE INGRESOS RECAUDADA						
IMPUESTOS	0.00	0.00	2,903,584.13	164,129,113.72	0.00	161,225,529.59
DERECHOS	0.00	0.00	0.00	10,710,194.42	0.00	10,710,194.42
PRODUCTOS DE TIPO CORRIENTE	0.00	0.00	0.00	9,020,428.48	0.00	9,020,428.48
APROVECHAMIENTOS DE TIPO CORRIENTE	0.00	0.00	0.00	163,504.10	0.00	163,504.10
	0.00	0.00	0.00	520,656.05	0.00	520,656.05
PARTICIPACIONES Y APORTACIONES.	0.00	0.00	2,903,584.13	143,714,330.67	0.00	140,810,746.54
PRESUPUESTO DE EGRESOS						
PRESUPUESTO DE EGRESOS APROBADO	0.00	0.00	1,160,701,739.37	1,160,701,739.37	0.00	0.00
SERVICIOS PERSONALES	0.00	0.00	0.00	73,631,850.85	0.00	73,631,850.85
MATERIALES Y SUMINISTROS	0.00	0.00	0.00	5,323,926.21	0.00	5,323,926.21
SERVICIOS GENERALES	0.00	0.00	0.00	11,689,223.14	0.00	11,689,223.14
TRANSFERENCIAS, ASIGNACIONES, SUBSIDIOS Y OTRAS AYUDAS	0.00	0.00	0.00	18,265,124.62	0.00	18,265,124.62
BIENES MUEBLES, INMUEBLES E INTANGIBLES	0.00	0.00	0.00	52,000.00	0.00	52,000.00
INVERSION PUBLICA	0.00	0.00	0.00	36,482,357.00	0.00	36,482,357.00
DEUDA PUBLICA	0.00	0.00	0.00	1,307,711.40	0.00	1,307,711.40
PRESUPUESTO DE EGRESOS POR EJERCER	0.00	0.00	333,338,021.92	333,236,277.93	101,743.99	0.00
SERVICIOS PERSONALES	0.00	0.00	142,502,488.98	142,502,488.98	0.00	0.00
MATERIALES Y SUMINISTROS	0.00	0.00	8,696,593.25	8,696,593.25	0.00	0.00
SERVICIOS GENERALES	0.00	0.00	48,595,902.53	48,572,113.65	23,788.88	0.00
TRANSFERENCIAS, ASIGNACIONES, SUBSIDIOS Y OTRAS AYUDAS	0.00	0.00	35,519,329.78	35,519,329.77	0.01	0.00
BIENES MUEBLES, INMUEBLES E	0.00	0.00	655,459.85	655,459.85	0.00	0.00




MUNICIPIO DE COQUIMATLAN, COL.
 Sistema Integral de Contabilidad Gubernamental
BALANZA DE COMPROBACION
DEL 1 DE ENERO AL 31 DE DICIEMBRE DE 2023

Descripción	Saldo Anterior		Movimientos		Saldo Actual	
	Debe	Haber	Debe	Haber	Debe	Haber
INTANGIBLES						
INVERSION PUBLICA	0.00	0.00	85,663,393.76	85,585,438.66	77,955.10	0.00
DEUDA PUBLICA	0.00	0.00	11,704,853.77	11,704,853.77	0.00	0.00
MODIFICACIONES AL						
 PRESUPUESTO DE EGRESOS	0.00	0.00	171,289,793.81	185,780,238.09	0.00	14,490,444.28
 APROBADO						
SERVICIOS PERSONALES	0.00	0.00	73,631,356.67	68,836,828.56	4,794,528.11	0.00
MATERIALES Y SUMINISTROS	0.00	0.00	2,805,618.41	2,912,371.22	0.00	106,752.81
SERVICIOS GENERALES	0.00	0.00	30,137,644.81	36,641,819.96	0.00	6,504,175.15
TRANSFERENCIAS,	0.00	0.00	16,500,500.83	17,247,205.16	0.00	746,704.33
ASIGNACIONES, SUBSIDIOS Y						
OTRAS AYUDAS	0.00	0.00	472,044.68	600,550.45	0.00	128,505.77
BIENES MUEBLES, INMUEBLES E						
INTANGIBLES	0.00	0.00	46,907,782.30	49,181,036.76	0.00	2,273,254.46
INVERSION PUBLICA	0.00	0.00	834,846.11	10,360,425.98	0.00	9,525,579.87
DEUDA PUBLICA	0.00	0.00	166,538,108.95	166,538,108.54	0.41	0.00
PRESUPUESTO DE EGRESOS						
 COMPROMETIDO						
SERVICIOS PERSONALES	0.00	0.00	68,904,941.88	68,904,941.88	0.00	0.00
MATERIALES Y SUMINISTROS	0.00	0.00	6,315,365.63	6,315,365.63	0.00	0.00
SERVICIOS GENERALES	0.00	0.00	18,652,928.27	18,652,928.27	0.00	0.00
TRANSFERENCIAS,	0.00	0.00	19,025,828.94	19,025,828.94	0.00	0.00
ASIGNACIONES, SUBSIDIOS Y						
OTRAS AYUDAS	0.00	0.00	186,324.57	186,324.57	0.00	0.00
BIENES MUEBLES, INMUEBLES E						
INTANGIBLES	0.00	0.00	42,545,995.61	42,545,995.20	0.41	0.00
INVERSION PUBLICA	0.00	0.00	10,906,724.05	10,906,724.05	0.00	0.00
DEUDA PUBLICA	0.00	0.00	167,074,245.64	167,047,029.61	27,216.03	0.00
PRESUPUESTO DE EGRESOS						
 DEVENGADO						
SERVICIOS PERSONALES	0.00	0.00	68,889,417.88	68,889,417.88	0.00	0.00
MATERIALES Y SUMINISTROS	0.00	0.00	6,006,289.52	6,003,334.94	2,954.58	0.00
SERVICIOS GENERALES	0.00	0.00	18,843,376.29	18,819,114.84	24,261.45	0.00
TRANSFERENCIAS,	0.00	0.00	19,024,328.94	19,024,328.94	0.00	0.00
ASIGNACIONES, SUBSIDIOS Y						
OTRAS AYUDAS	0.00	0.00	186,324.57	186,324.57	0.00	0.00
BIENES MUEBLES, INMUEBLES E						
INTANGIBLES	0.00	0.00	43,217,784.39	43,217,784.39	0.00	0.00
INVERSION PUBLICA	0.00	0.00				




MUNICIPIO DE COQUIMATLAN, COL.
 Sistema Integral de Contabilidad Gubernamental
BALANZA DE COMPROBACION
DEL 1 DE ENERO AL 31 DE DICIEMBRE DE 2023

Descripción	Saldo Anterior		Movimientos		Saldo Actual	
	Debe	Haber	Debe	Haber	Debe	Haber
DEUDA PUBLICA	0.00	0.00	10,906,724.05	10,906,724.05	0.00	0.00
PRESUPUESTO DE EGRESOS EJERCIDO	0.00	0.00	164,514,265.63	159,289,031.13	5,225,234.50	0.00
SERVICIOS PERSONALES	0.00	0.00	68,894,146.09	68,830,909.15	63,236.94	0.00
MATERIALES Y SUMINISTROS	0.00	0.00	5,725,034.69	5,725,034.69	0.00	0.00
SERVICIOS GENERALES	0.00	0.00	18,783,059.12	18,737,375.15	45,683.97	0.00
TRANSFERENCIAS, ASIGNACIONES, SUBSIDIOS Y OTRAS AYUDAS	0.00	0.00	20,328,548.82	20,160,805.67	167,743.15	0.00
BIENES MUEBLES, INMUEBLES E INTANGIBLES	0.00	0.00	193,824.57	193,824.57	0.00	0.00
INVERSION PUBLICA	0.00	0.00	39,682,928.29	34,734,357.85	4,948,570.44	0.00
DEUDA PUBLICA	0.00	0.00	10,906,724.05	10,906,724.05	0.00	0.00
PRESUPUESTO DE EGRESOS PAGADO	0.00	0.00	157,947,303.42	2,058,860.85	155,888,442.57	0.00
SERVICIOS PERSONALES	0.00	0.00	68,812,623.58	38,537.78	68,774,085.80	0.00
MATERIALES Y SUMINISTROS	0.00	0.00	5,573,814.98	146,090.54	5,427,724.44	0.00
SERVICIOS GENERALES	0.00	0.00	18,282,067.70	182,403.71	18,099,663.99	0.00
TRANSFERENCIAS, ASIGNACIONES, SUBSIDIOS Y OTRAS AYUDAS	0.00	0.00	20,155,305.67	1,311,219.88	18,844,085.79	0.00
BIENES MUEBLES, INMUEBLES E INTANGIBLES	0.00	0.00	190,915.17	10,409.40	180,505.77	0.00
INVERSION PUBLICA	0.00	0.00	34,062,568.66	333,483.15	33,729,085.51	0.00
DEUDA PUBLICA	0.00	0.00	10,870,007.66	36,716.39	10,833,291.27	0.00
CUENTAS DE CIERRE PRESUPUESTARIO						
TOTAL:	281,998,434.65	281,998,434.65	2,262,964,547.72	2,262,964,547.72	763,597,024.28	763,597,024.28



COQUIMATLÁN


H. AYUNTAMIENTO 2021 - 2024



"2023, AÑO DE LA CONMEMORACIÓN DEL 500 ANIVERSARIO DE LA FUNDACIÓN DE LA VILLA DE COLIMA"

"H. Ayuntamiento Coquimatlán, Colima"


Reforma S/N y Jesús Alcaraz, Coquimatlán, Col., Tel: 312 207 89 66, 312 207 92 58 C. P. 28400.



MUNICIPIO DE COQUIMATLAN, COL.
Sistema Integral de Contabilidad Gubernamental
ESTADO ANALITICO DE INGRESOS
DEL 1 DE DICIEMBRE AL 31 DE DICIEMBRE DE 2023

Análisis por: Fuente y Origen de Ingresos -- Clasificación por Rubro de Ingresos


Clave Presupuestaria	Descripción	Est	Dic-Dic	AyR	Dic-Dic	PrM	Dic-Dic	Dev	Dic-Dic	Rec	Dic-Dic	PrR	Dic-Dic
FF-OR-RF-Rubro-Tipo-Clase-Conc													
01	NO ETIQUETADO			7,189,993.99	12,314,485.40	19,504,479.39	8,802,732.14	8,802,732.14	8,802,732.14	8,802,732.14	10,701,747.25		
01 01	RECURSOS FISCALES			752,572.16	6,552,687.83	7,305,259.99	2,220,263.71	2,220,263.71	2,220,263.71	2,220,263.71	5,084,996.28		
01 01 01	IMPUESTOS			346,226.61	3,618,166.01	3,964,392.62	1,068,063.14	1,068,063.14	1,068,063.14	1,068,063.14	2,896,329.48		
01 01 01 1	0 0 0			346,226.61	3,618,166.01	3,964,392.62	1,068,063.14	1,068,063.14	1,068,063.14	1,068,063.14	2,896,329.48		
01 01 01 1 0	0			0.00	35,064.00	35,064.00	9,600.00	9,600.00	9,600.00	9,600.00	25,464.00		
01 01 01 1 1	0			0.00	35,064.00	35,064.00	9,600.00	9,600.00	9,600.00	9,600.00	25,464.00		
01 01 01 1 1 1	1			0.00	-5,000.00	-5,000.00	0.00	0.00	0.00	0.00	-5,000.00		
01 01 01 1 1 1 1	1			0.00	41,824.00	41,824.00	9,600.00	9,600.00	9,600.00	9,600.00	32,224.00		
01 01 01 1 1 1 5	5			0.00	-1,760.00	-1,760.00	0.00	0.00	0.00	0.00	-1,760.00		
01 01 01 1 2	0 0			308,518.90	2,197,043.36	2,505,562.26	713,182.32	713,182.32	713,182.32	713,182.32	1,792,379.94		
01 01 01 1 2 1	0			308,518.90	2,197,043.36	2,505,562.26	713,182.32	713,182.32	713,182.32	713,182.32	1,792,379.94		
01 01 01 1 2 1 1	1			197,158.34	1,875,814.72	2,072,973.06	505,637.39	505,637.39	505,637.39	505,637.39	1,567,335.67		
01 01 01 1 2 1 2	2			54,365.75	85,459.97	139,825.72	26,758.58	26,758.58	26,758.58	26,758.58	113,067.14		
01 01 01 1 2 1 3	3			43,896.94	241,904.69	285,801.63	163,782.75	163,782.75	163,782.75	163,782.75	122,018.88		
01 01 01 1 2 1 4	4			5,477.20	61,298.27	66,775.47	4,414.74	4,414.74	4,414.74	4,414.74	62,360.73		
01 01 01 1 2 1 5	5			11,470.87	54,419.82	65,890.69	24,905.42	24,905.42	24,905.42	24,905.42	40,985.27		
01 01 01 1 2 1 6	6			0.00	-21,572.03	-21,572.03	0.00	0.00	0.00	0.00	-21,572.03		
01 01 01 1 2 1 8	8			-3,850.20	-100,282.08	-104,132.28	-12,316.56	-12,316.56	-12,316.56	-12,316.56	-91,815.72		
01 01 01 1 3	0 0			33,460.00	1,363,492.00	1,396,952.00	511,331.75	511,331.75	511,331.75	511,331.75	885,620.25		
01 01 01 1 3 1	0			33,460.00	1,363,492.00	1,396,952.00	511,331.75	511,331.75	511,331.75	511,331.75	885,620.25		
01 01 01 1 7	0 0			4,247.71	22,566.65	26,814.36	-166,050.93	-166,050.93	-166,050.93	-166,050.93	192,865.29		
01 01 01 1 7 1	0			4,247.71	22,566.65	26,814.36	-166,050.93	-166,050.93	-166,050.93	-166,050.93	192,865.29		
01 01 01 1 7 1 1	1			0.00	129,015.92	129,015.92	55,757.65	55,757.65	55,757.65	55,757.65	73,258.27		
01 01 01 1 7 1 2	2			0.00	-234,631.39	-234,631.39	-234,631.39	-234,631.39	-234,631.39	-234,631.39	0.00		
01 01 01 1 7 1 3	3			4,247.71	1,418,124.93	1,422,372.64	745,962.26	745,962.26	745,962.26	745,962.26	676,410.38		
01 01 01 1 7 1 5	5			0.00	244.47	244.47	0.00	0.00	0.00	0.00	244.47		
01 01 01 1 7 1 6	6			0.00	-1,290,187.28	-1,290,187.28	-733,139.45	-733,139.45	-733,139.45	-733,139.45	-557,047.83		
01 01 01 1 7 1 7	7			0.00	0.00	0.00	0.00	0.00	0.00	0.00	0.00		
01 01 02				384,860.15	2,113,265.18	2,498,125.33	871,494.07	871,494.07	871,494.07	871,494.07	1,626,631.26		
01 01 02 4	0 0 0			384,660.15	2,020,678.48	2,405,338.63	868,278.13	868,278.13	868,278.13	868,278.13	1,537,060.50		
01 01 02 4 1	0 0			5,790.00	389,665.34	395,455.34	84,718.66	84,718.66	84,718.66	84,718.66	310,736.68		
01 01 02 4 1 1	0			5,790.00	389,665.34	395,455.34	84,718.66	84,718.66	84,718.66	84,718.66	310,736.68		
01 01 02 4 1 1 4	4			0.00	780.36	780.36	0.00	0.00	0.00	0.00	780.36		



MUNICIPIO DE COQUIMATLAN, COL.
Sistema Integral de Contabilidad Gubernamental
ESTADO ANALITICO DE INGRESOS
DEL 1 DE DICIEMBRE AL 31 DE DICIEMBRE DE 2023

Análisis por: Fuente y Origen de Ingresos -- Clasificación por Rubro de Ingresos


Clave Presupuestaria	Descripción	Est	Dic-Dic	AvR	Dic-Dic	PrM	Dic-Dic	Dev	Dic-Dic	Rec	Dic-Dic	PrR	Dic-Dic
FF-OR-RF-Rubro-Tipo-Clase-Conc													
01 01 02 4 1 1 6	USO PARA PUESTOS FIJOS, SEMIFIJOS, AMBULANTES Y TIANGUIS	5,790.00		396,518.80		402,308.80		84,718.66		84,718.66		317,590.14	
01 01 02 4 1 1 8	OTROS NO ESPECIFICADOS	0.00		-7,633.82		-7,633.82		0.00		0.00		-7,633.82	
01 01 02 4 3 0 0	DERECHOS POR PRESTACIÓN DE SERVICIOS	253,656.27		629,183.45		882,839.72		546,012.98		546,012.98		336,826.74	
01 01 02 4 3 2 0	ALUMBRADO PÚBLICO	188,104.03		629,446.80		817,550.83		461,255.48		461,255.48		356,295.35	
01 01 02 4 3 2 1	RECAUDACION CFE	147,180.88		618,856.10		766,036.98		446,219.28		446,219.28		319,817.70	
01 01 02 4 3 2 2	RECAUDACION TESORERIA	40,923.15		10,590.70		51,513.85		15,036.20		15,036.20		36,477.65	
01 01 02 4 3 4 0	CEMENTERIOS	5,900.00		12,800.01		18,700.01		10,987.98		10,987.98		7,712.03	
01 01 02 4 3 5 0	RASTRO	59,652.24		-13,063.36		46,588.88		73,769.52		73,769.52		-27,180.64	
01 01 02 4 4 0 0	OTROS DERECHOS	125,213.88		1,001,829.69		1,127,043.57		237,546.49		237,546.49		889,497.08	
01 01 02 4 4 1 0	LICENCIAS, PERMISOS, AUTORIZACIONES Y REFRENDOS	15,355.66		194,562.71		209,918.37		96,908.39		96,908.39		113,009.98	
01 01 02 4 4 1 1	PERMISOS DE CONSTRUCCIÓN	423.37		-11,874.27		-11,450.90		13,378.83		13,378.83		-24,829.73	
01 01 02 4 4 1 2	PERMISOS DE REMODELACIÓN	0.00		-2,217.63		-2,217.63		0.00		0.00		-2,217.63	
01 01 02 4 4 1 3	PERMISO PARA DEMOLICIÓN	0.00		7,354.19		7,354.19		0.00		0.00		7,354.19	
01 01 02 4 4 1 5	PERMISO PARA CONSTRUCCIÓN DE ALBERCAS	0.00		7,029.43		7,029.43		0.00		0.00		7,029.43	
01 01 02 4 4 1 6	PERMISO PARA CONSTRUCCIÓN DE ALBERCAS	0.00		10,771.68		10,771.68		9,806.02		9,806.02		965.66	
01 01 02 4 4 1 8	ELABORACIÓN DE PLANOS PARA CONSTRUCCIÓN	0.00		110,300.33		110,300.33		30,190.74		30,190.74		80,109.59	
01 01 02 4 4 1 9	OTROS PERMISOS DE CONTRUCCIÓN	0.00		4,089.12		4,089.12		591.48		591.48		3,497.64	
01 01 02 4 4 1 10	ALINEAMIENTOS	0.00		22,898.59		22,898.59		1,316.60		1,316.60		21,581.99	
01 01 02 4 4 1 11	DESIGNACIÓN DE NÚMERO OFICIAL	0.00		19,797.56		19,797.56		1,083.06		1,083.06		18,714.50	
01 01 02 4 4 1 13	DICTAMEN DE VOCACIÓN DE SUELO	7,659.88		375.91		8,035.79		7,029.47		7,029.47		1,006.32	
01 01 02 4 4 1 15	LICENCIA PARA ROMPER PAVIMENTOS, BANQUETAS O MACHUELOS.	0.00		-3,779.14		-3,779.14		311.22		311.22		-4,090.36	
01 01 02 4 4 1 16	AUTORIZACIÓN DE PROGRAMA PARCIAL DE URBANIZACIÓN	0.00		-25,762.91		-25,762.91		0.00		0.00		-25,762.91	
01 01 02 4 4 1 17	PERMISO PARA SUBDIVISIÓN O FUSIÓN DE LOTES	3,091.65		24,691.12		27,782.77		12,587.87		12,587.87		15,194.90	
01 01 02 4 4 1 19	PERMISO PARA CONSTRUIR EN RÉGIMEN DE CONDOMINIO	0.00		17,766.76		17,766.76		0.00		0.00		17,766.76	
01 01 02 4 4 1 20	LICENCIA DE URBANIZACIÓN	0.00		-99,696.99		-99,696.99		0.00		0.00		-99,696.99	
01 01 02 4 4 1 23	INCORPORACIÓN MUNICIPAL	0.00		2,514.60		2,514.60		0.00		0.00		2,514.60	
01 01 02 4 4 1 24	CERTIFICADO DE HABITABILIDAD.	0.00		1,659.84		1,659.84		0.00		0.00		1,659.84	
01 01 02 4 4 1 25	INSCRIPCIÓN O REFRENDO COMO PERITO DE OBRA.	4,180.76		26,354.55		30,535.31		12,863.76		12,863.76		17,671.55	
01 01 02 4 4 1 27	INSCRIPCIÓN O REG. DE TITULOS, DOCUMENTOS PÚBLICOS	0.00		82,289.97		82,289.97		7,749.34		7,749.34		74,540.63	
01 01 02 4 4 2 0	ANUNCIOS Y PUBLICIDAD	700.00		-38,750.87		-38,050.87		0.00		0.00		-38,050.87	
01 01 02 4 4 2 1	PUBLICIDAD PERMANENTE	200.00		-26,454.18		-26,254.18		0.00		0.00		-26,254.18	
01 01 02 4 4 2 2	PUBLICIDAD TRANSITORIA	500.00		-12,296.69		-11,796.69		0.00		0.00		-11,796.69	



MUNICIPIO DE COQUIMATLAN, COL.
Sistema Integral de Contabilidad Gubernamental
ESTADO ANALITICO DE INGRESOS
DEL 1 DE DICIEMBRE AL 31 DE DICIEMBRE DE 2023

Análisis por: Fuente y Origen de Ingresos -- Clasificación por Rubro de Ingresos


Clave Presupuestaria	Descripción	Est	Dic-Dic	AVR	Dic-Dic	PrM	Dic-Dic	Dev	Dic-Dic	Rec	Dic-Dic	PtR	Dic-Dic
FF-OR-RF-Rubro-Tipo-Clase-Conc													
01 01 02 4 4 3 0	BEBIDAS ALCOHOLICAS	18,465.40		732,685.57		751,150.97		57,455.98		57,455.98		693,694.99	
01 01 02 4 4 3 1	EXPEDICIÓN DE LICENCIAS PARA FUNCIONAMIENTO DE ESTABLECIMIENTO	2,485.00		73,372.97		75,857.97		4,119.52		4,119.52		71,738.45	
01 01 02 4 4 3 2	REFRENDO DE ANUAL DE LICENCIA	7,800.00		406,865.52		414,665.52		14,382.09		14,382.09		400,283.43	
01 01 02 4 4 3 3	CAMBIO DE DOMICILIO	0.00		311.22		311.22		0.00		0.00		311.22	
01 01 02 4 4 3 4	CAMBIO DE PROPIETARIO	500.00		-2,784.06		-2,284.06		103.74		103.74		-2,387.80	
01 01 02 4 4 3 5	HORAS EXTRAS	4,500.00		127,974.14		132,474.14		19,554.99		19,554.99		112,919.15	
01 01 02 4 4 3 6	PERMISO PARA REALIZACIÓN DE EVENTOS ESPECIALES	1,924.40		51,113.92		53,038.32		12,345.06		12,345.06		40,693.26	
01 01 02 4 4 3 7	PERMISO PARA FUNCIONAMIENTO TEMPORAL	1,256.00		75,831.86		77,087.86		6,950.58		6,950.58		70,137.28	
01 01 02 4 4 5 0	REGISTROS, CERTIFICACIONES Y LEGALIZACIONES	58,985.00		31,190.49		90,175.49		51,870.00		51,870.00		38,305.49	
01 01 02 4 4 5 1	EN OFICINAS	43,000.00		-2,469.67		40,530.33		35,686.56		35,686.56		4,843.77	
01 01 02 4 4 5 2	A DOMICILIO	9,500.00		29,629.36		39,129.36		9,959.04		9,959.04		29,170.32	
01 01 02 4 4 5 3	DIVORCIOS	6,485.00		4,030.80		10,515.80		6,224.40		6,224.40		4,291.40	
01 01 02 4 4 6 0	CATASTRO	24,007.00		6,539.09		30,546.09		23,903.33		23,903.33		6,642.76	
01 01 02 4 4 6 2	INFORMES Y CERTIFICACIONES DE CATASTRO	7,545.00		40,085.81		47,630.81		9,730.72		9,730.72		37,900.09	
01 01 02 4 4 6 3	AVALÚOS, ASIGNACION DE CLAVES Y MEDICIONES	7,663.00		29,148.66		36,811.66		13,139.91		13,139.91		23,671.75	
01 01 02 4 4 6 4	FUSIONES, SUBDIVISIONES, RELOTIFICACIONES, CESIONES Y REGISTROS	8,799.00		-62,695.38		-53,896.38		1,032.70		1,032.70		-54,929.08	
01 01 02 4 4 7 0	ECOLOGÍA	3,050.00		27,215.83		30,265.83		1,405.26		1,405.26		28,860.57	
01 01 02 4 4 7 1	DICTÁMEN DE FACTIBILIDAD	2,950.00		26,448.59		29,398.59		1,405.26		1,405.26		27,993.33	
01 01 02 4 4 7 3	AUTORIZACIÓN PARA PODA O DERRIBO DE ÁRBOL	100.00		767.24		867.24		0.00		0.00		867.24	
01 01 02 4 4 8 0	DIVERSAS CERTIFICACIONES	4,650.82		48,386.87		53,037.69		6,003.53		6,003.53		47,034.16	
01 01 02 4 4 8 2	CERTIFICACIÓN DE RESIDENCIA	1,154.60		-1,025.63		128.97		871.43		871.43		-742.46	
01 01 02 4 4 8 4	CONSTANCIAS	296.22		20,294.96		20,591.18		2,074.80		2,074.80		18,516.38	
01 01 02 4 4 8 5	REGISTRO DEL RIESGO DE SINIESTRALIDAD	3,200.00		29,117.54		32,317.54		3,057.30		3,057.30		29,260.24	
01 01 02 5 0 0 0	PRODUCTOS	200.00		92,586.70		92,786.70		3,215.94		3,215.94		89,570.76	
01 01 02 5 1 0 0	PRODUCTOS	200.00		92,586.70		92,786.70		3,215.94		3,215.94		89,570.76	
01 01 02 5 1 1 0	PRODUCTOS DERIVADOS DEL USO Y APROVECHAMIENTO DE BIENES NO SUJETOS A RÉGIMEN DE DOMINIO PÚBLICO	200.00		92,586.70		92,786.70		3,215.94		3,215.94		89,570.76	
01 01 02 5 1 1 3	FORMAS IMPRESAS	200.00		92,586.70		92,786.70		3,215.94		3,215.94		89,570.76	
01 01 03	PRODUCTOS	12,985.40		15,295.40		28,280.80		7,185.84		7,185.84		21,094.96	
01 01 03 5 0 0 0	PRODUCTOS	4,985.40		-30,754.36		-25,768.96		7,185.84		7,185.84		-32,954.80	
01 01 03 5 1 0 0	PRODUCTOS	4,985.40		-30,754.36		-25,768.96		7,185.84		7,185.84		-32,954.80	
01 01 03 5 1 1 0	PRODUCTOS DERIVADOS DEL USO Y APROVECHAMIENTO DE BIENES NO SUJETOS A RÉGIMEN DE DOMINIO PÚBLICO	0.00		-49,500.00		-49,500.00		0.00		0.00		-49,500.00	



MUNICIPIO DE COQUIMATLAN, COL.
Sistema Integral de Contabilidad Gubernamental
ESTADO ANALITICO DE INGRESOS
DEL 1 DE DICIEMBRE AL 31 DE DICIEMBRE DE 2023

Análisis por: Fuente y Origen de Ingresos -- Clasificación por Rubro de Ingresos


Clave Presupuestaria	Descripción	Est	Dic-Dic	Ayr	Dic-Dic	PrM	Dic-Dic	Dev	Dic-Dic	Rec	Dic-Dic	P.R.	Dic-Dic
FF-OR-RF-Rubro-Tipo-Clase-Conc													
01 01 03 5 1 1 4	PUBLICACIONES	0.00	-50,000.00	0.00	-50,000.00	0.00	0.00	0.00	0.00	0.00	0.00	-50,000.00	
01 01 03 5 1 1 10	OTROS PRODUCTOS	0.00	500.00	0.00	500.00	0.00	0.00	0.00	0.00	0.00	0.00	500.00	
01 01 03 5 1 3 0	OTROS PRODUCTOS QUE GENERAN INGRESOS CORRIENTES	4,985.40	18,745.64	4,985.40	23,731.04	0.00	0.00	7,185.84	7,185.84	0.00	0.00	16,545.20	
01 01 03 5 1 3 1	RENDIMIENTOS GENERADOS DE GASTO CORRIENTE	4,637.43	6,523.01	4,637.43	11,160.44	0.00	0.00	2,041.17	2,041.17	0.00	0.00	9,119.27	
01 01 03 5 1 3 2	RENDIMIENTOS GENERADOS DE FAIS	188.25	11,633.74	188.25	11,821.99	0.00	0.00	4,966.02	4,966.02	0.00	0.00	6,855.97	
01 01 03 5 1 3 3	RENDIMIENTOS GENERADOS DE FORTAMUN	159.72	588.89	159.72	748.61	0.00	0.00	178.65	178.65	0.00	0.00	569.96	
01 01 03 6 0 0 0	APROVECHAMIENTOS	8,000.00	46,049.76	8,000.00	54,049.76	0.00	0.00	0.00	0.00	0.00	0.00	54,049.76	
01 01 03 6 1 0 0	APROVECHAMIENTOS	8,000.00	46,049.76	8,000.00	54,049.76	0.00	0.00	0.00	0.00	0.00	0.00	54,049.76	
01 01 03 6 1 9 0	OTROS APROVECHAMIENTOS	8,000.00	46,049.76	8,000.00	54,049.76	0.00	0.00	0.00	0.00	0.00	0.00	54,049.76	
01 01 03 6 1 9 1	INTERESES	0.00	2,941.03	0.00	2,941.03	0.00	0.00	0.00	0.00	0.00	0.00	2,941.03	
01 01 03 6 1 9 2	INDEMNIZACIONES	8,000.00	43,108.73	8,000.00	51,108.73	0.00	0.00	0.00	0.00	0.00	0.00	51,108.73	
01 01 04	APROVECHAMIENTOS	8,500.00	805,961.24	8,500.00	814,461.24	0.00	0.00	273,520.66	273,520.66	0.00	0.00	540,940.58	
01 01 04 4 0 0 0	DERECHOS	0.00	486,059.49	0.00	486,059.49	0.00	0.00	237,458.39	237,458.39	0.00	0.00	248,601.10	
01 01 04 4 5 0 0	ACCESORIOS DE DERECHOS	0.00	486,059.49	0.00	486,059.49	0.00	0.00	237,458.39	237,458.39	0.00	0.00	248,601.10	
01 01 04 4 5 1 0	MULTAS POR PAGO EXTEMPORANEO DE DERECHOS	0.00	486,059.49	0.00	486,059.49	0.00	0.00	237,458.39	237,458.39	0.00	0.00	248,601.10	
01 01 04 6 0 0 0	APROVECHAMIENTOS	8,500.00	319,901.75	8,500.00	328,401.75	0.00	0.00	36,062.27	36,062.27	0.00	0.00	292,339.48	
01 01 04 6 1 0 0	APROVECHAMIENTOS	8,500.00	319,901.75	8,500.00	328,401.75	0.00	0.00	36,062.27	36,062.27	0.00	0.00	292,339.48	
01 01 04 6 1 2 0	MULTAS	8,500.00	174,473.35	8,500.00	182,973.35	0.00	0.00	36,062.27	36,062.27	0.00	0.00	146,911.08	
01 01 04 6 1 2 1	MULTAS POR FALTAS A LA REGLAMENTACIÓN MUNICIPAL	17,000.00	261,776.10	17,000.00	278,776.10	0.00	0.00	44,749.46	44,749.46	0.00	0.00	234,026.64	
01 01 04 6 1 2 4	DESCUENTO DE MULTAS	-8,500.00	-87,302.75	-8,500.00	-95,802.75	0.00	0.00	-8,687.19	-8,687.19	0.00	0.00	-87,115.56	
01 01 04 6 1 3 0	INDEMNIZACIONES	0.00	48,428.40	0.00	48,428.40	0.00	0.00	0.00	0.00	0.00	0.00	48,428.40	
01 01 04 6 1 9 0	OTROS APROVECHAMIENTOS	0.00	97,000.00	0.00	97,000.00	0.00	0.00	0.00	0.00	0.00	0.00	97,000.00	
01 01 04 6 1 9 5	APOYOS	0.00	97,000.00	0.00	97,000.00	0.00	0.00	0.00	0.00	0.00	0.00	97,000.00	
01 05	RECURSOS FEDERALES	6,437,421.83	5,761,797.57	6,437,421.83	12,199,219.40	0.00	0.00	6,599,576.34	6,599,576.34	0.00	0.00	5,599,643.06	
01 05 01	FONDO GENERAL DE PARTICIPACIONES	4,174,708.99	4,484,256.49	4,174,708.99	8,658,965.48	0.00	0.00	4,236,449.41	4,236,449.41	0.00	0.00	4,422,516.07	
01 05 01 8 0 0 0	PARTICIPACIONES, APORTACIONES, CONVENIOS, INCENTIVOS DERIVADOS DE LA COLABORACIÓN FISCAL Y FONDOS DISTINTOS DE APORTACIONES	4,174,708.99	4,484,256.49	4,174,708.99	8,658,965.48	0.00	0.00	4,236,449.41	4,236,449.41	0.00	0.00	4,422,516.07	
01 05 01 8 1 0 0	PARTICIPACIONES	4,174,708.99	4,484,256.49	4,174,708.99	8,658,965.48	0.00	0.00	4,236,449.41	4,236,449.41	0.00	0.00	4,422,516.07	
01 05 01 8 1 1 0	FONDO GENERAL DE PARTICIPACIONES	4,174,708.99	4,484,256.49	4,174,708.99	8,658,965.48	0.00	0.00	4,236,449.41	4,236,449.41	0.00	0.00	4,422,516.07	
01 05 02	FONDO DE FOMENTO MUNICIPAL	1,389,756.12	931,899.66	1,389,756.12	2,321,655.78	0.00	0.00	1,380,116.81	1,380,116.81	0.00	0.00	941,538.97	
01 05 02 8 0 0 0	PARTICIPACIONES, APORTACIONES, CONVENIOS, INCENTIVOS DERIVADOS DE LA COLABORACIÓN FISCAL Y FONDOS DISTINTOS DE APORTACIONES	1,389,756.12	931,899.66	1,389,756.12	2,321,655.78	0.00	0.00	1,380,116.81	1,380,116.81	0.00	0.00	941,538.97	
01 05 02 8 1 0 0	PARTICIPACIONES	1,389,756.12	931,899.66	1,389,756.12	2,321,655.78	0.00	0.00	1,380,116.81	1,380,116.81	0.00	0.00	941,538.97	



MUNICIPIO DE COQUIMATLAN, COL.
Sistema Integral de Contabilidad Gubernamental
ESTADO ANALITICO DE INGRESOS
DEL 1 DE DICIEMBRE AL 31 DE DICIEMBRE DE 2023

Análisis por: Fuente y Origen de Ingresos -- Clasificación por Rubro de Ingresos


Clave Presupuestaria	Descripción	Est	Dic-Dic	AyR	Dic-Dic	PriM	Dic-Dic	Dev	Dic-Dic	Rec	Dic-Dic	PiR	Dic-Dic
FF-OR-RF-Rubro-Tipo-Clase-Conc													
01 05 02 8 1 2 0	FONDO DE FOMENTO MUNICIPAL	1,389,756.12	931,899.66	2,321,655.78	1,380,116.81		1,380,116.81		1,380,116.81		1,380,116.81		941,538.97
01 05 03	FONDO DE FISCALIZACIÓN Y RECAUDACION	214,823.49	432,707.10	647,530.59	135,207.83		135,207.83		135,207.83		135,207.83		512,322.76
01 05 03 8 0 0 0	PARTICIPACIONES, APORTACIONES, CONVENIOS, INCENTIVOS DERIVADOS DE LA COLABORACIÓN FISCAL Y FONDOS DISTINTOS DE APORTACIONES	214,823.49	432,707.10	647,530.59	135,207.83		135,207.83		135,207.83		135,207.83		512,322.76
01 05 03 8 1 0 0	PARTICIPACIONES	214,823.49	432,707.10	647,530.59	135,207.83		135,207.83		135,207.83		135,207.83		512,322.76
01 05 03 8 1 6 0	FONDO DE FISCALIZACIÓN	214,823.49	432,707.10	647,530.59	135,207.83		135,207.83		135,207.83		135,207.83		512,322.76
01 05 06	IMPUESTO ESPECIAL SOBRE PRODUCCION Y SERVICIOS	140,929.25	53,133.79	194,063.04	136,721.11		136,721.11		136,721.11		136,721.11		57,341.93
01 05 06 8 0 0 0	PARTICIPACIONES, APORTACIONES, CONVENIOS, INCENTIVOS DERIVADOS DE LA COLABORACIÓN FISCAL Y FONDOS DISTINTOS DE APORTACIONES	140,929.25	53,133.79	194,063.04	136,721.11		136,721.11		136,721.11		136,721.11		57,341.93
01 05 06 8 1 0 0	PARTICIPACIONES	140,929.25	53,133.79	194,063.04	136,721.11		136,721.11		136,721.11		136,721.11		57,341.93
01 05 06 8 1 5 0	IEPS	140,929.25	53,133.79	194,063.04	136,721.11		136,721.11		136,721.11		136,721.11		57,341.93
01 05 10	FONDO DE IMPUESTO SOBRE LA RENTA	316,548.24	-2,802,829.00	-2,486,280.76	0.00		0.00		0.00		0.00		-2,486,280.76
01 05 10 8 0 0 0	PARTICIPACIONES, APORTACIONES, CONVENIOS, INCENTIVOS DERIVADOS DE LA COLABORACIÓN FISCAL Y FONDOS DISTINTOS DE APORTACIONES	316,548.24	-2,802,829.00	-2,486,280.76	0.00		0.00		0.00		0.00		-2,486,280.76
01 05 10 8 1 0 0	PARTICIPACIONES	316,548.24	-2,802,829.00	-2,486,280.76	0.00		0.00		0.00		0.00		-2,486,280.76
01 05 10 8 1 9 0	PARTICIPACION ARTICULO 3-B LEY DE COORDINACION FISCAL FEDERAL	316,548.24	-2,802,829.00	-2,486,280.76	0.00		0.00		0.00		0.00		-2,486,280.76
01 05 14	IMPUESTO SOBRE AUTOMOVILES NUEVOS	200,655.74	2,662,629.53	2,863,285.27	711,081.18		711,081.18		711,081.18		711,081.18		2,152,204.09
01 05 14 8 0 0 0	PARTICIPACIONES, APORTACIONES, CONVENIOS, INCENTIVOS DERIVADOS DE LA COLABORACIÓN FISCAL Y FONDOS DISTINTOS DE APORTACIONES	200,655.74	2,662,629.53	2,863,285.27	711,081.18		711,081.18		711,081.18		711,081.18		2,152,204.09
01 05 14 8 1 0 0	PARTICIPACIONES	200,655.74	2,662,629.53	2,863,285.27	711,081.18		711,081.18		711,081.18		711,081.18		2,152,204.09
01 05 14 8 1 4 0	ISAN	79,783.25	452,992.05	532,775.30	113,067.34		113,067.34		113,067.34		113,067.34		419,707.96
01 05 14 8 1 7 0	IEPS GASOLINA Y DIESEL	115,869.75	1,943,443.06	2,059,312.81	311,362.10		311,362.10		311,362.10		311,362.10		1,747,950.71
01 05 14 8 1 100	ISR ENAJENACION DE BIENES INMUEBLES	5,002.74	266,194.42	271,197.16	286,651.74		286,651.74		286,651.74		286,651.74		-15,454.58
01 06	RECURSOS ESTATALES	0.00	0.00	0.00	-17,107.91		-17,107.91		-17,107.91		-17,107.91		17,107.91
01 06 02	CONVENIOS	0.00	0.00	0.00	-17,107.91		-17,107.91		-17,107.91		-17,107.91		17,107.91
01 06 02 8 0 0 0	PARTICIPACIONES, APORTACIONES, CONVENIOS, INCENTIVOS DERIVADOS DE LA COLABORACIÓN FISCAL Y FONDOS DISTINTOS DE APORTACIONES	0.00	0.00	0.00	-17,107.91		-17,107.91		-17,107.91		-17,107.91		17,107.91
01 06 02 8 3 0 0	CONVENIOS	0.00	0.00	0.00	-17,107.91		-17,107.91		-17,107.91		-17,107.91		17,107.91
01 06 02 8 3 6 0	CONVENIOS DE PROGRAMAS FEDERALES	0.00	0.00	0.00	-17,107.91		-17,107.91		-17,107.91		-17,107.91		17,107.91
01 06 02 8 3 6 29	PROGRAMA PROAGUA	0.00	0.00	0.00	0.00		0.00		0.00		0.00		0.00
01 06 02 8 3 6 30	PROGRAMA PROAGUA	0.00	0.00	0.00	-17,107.91		-17,107.91		-17,107.91		-17,107.91		17,107.91
02	ETIQUETADO	1,596,556.99	-8,195.74	1,588,361.25	1,588,361.00		1,588,361.00		1,588,361.00		1,588,361.00		0.25



MUNICIPIO DE COQUIMATLAN, COL.
Sistema Integral de Contabilidad Gubernamental
ESTADO ANALITICO DE INGRESOS
DEL 1 DE DICIEMBRE AL 31 DE DICIEMBRE DE 2023

Análisis por: Fuente y Origen de Ingresos -- Clasificación por Rubro de Ingresos


Clave Presupuestaria	Descripción	Est	Dic-Dic	AyR	Dic-Dic	PtM	Dic-Dic	Dev	Dic-Dic	Rec	Dic-Dic	PrR	Dic-Dic
FF-OR-RF-Rubro-Tipo-Clase-Conc													
02 05	RECURSOS FEDERALES	1,596,556.99		-8,195.74		1,588,361.25		1,588,361.00		1,588,361.00		0.25	
02 05 01	FONDO DE APORTACIONES PARA LA INFRAESTRUCTURA MUNICIPAL	0.00		3.00		3.00		0.00		0.00		3.00	
02 05 01 8 0 0 0	PARTICIPACIONES, APORTACIONES, CONVENIOS, INCENTIVOS DERIVADOS DE LA COLABORACIÓN FISCAL Y FONDOS DISTINTOS DE APORTACIONES	0.00		3.00		3.00		0.00		0.00		3.00	
02 05 01 8 2 0 0	APORTACIONES	0.00		3.00		3.00		0.00		0.00		3.00	
02 05 01 8 2 1 0	FONDO DE APORTACIÓN PARA LA INFRAESTRUCTURA SOCIAL	0.00		3.00		3.00		0.00		0.00		3.00	
02 05 01 8 2 1 1	FAIS DEL EJERCICIO	0.00		3.00		3.00		0.00		0.00		3.00	
02 05 02	FONDO DE APORTACIONES PARA EL FORTALECIMIENTO DE LOS MUNICIPIOS Y DE LAS DEMARCACIONES TERRITORIALES DEL DISTRITO FEDERAL	1,596,556.99		-8,198.74		1,588,358.25		1,588,361.00		1,588,361.00		-2.75	
02 05 02 8 0 0 0	PARTICIPACIONES, APORTACIONES, CONVENIOS, INCENTIVOS DERIVADOS DE LA COLABORACIÓN FISCAL Y FONDOS DISTINTOS DE APORTACIONES	1,596,556.99		-8,198.74		1,588,358.25		1,588,361.00		1,588,361.00		-2.75	
02 05 02 8 2 0 0	APORTACIONES	1,596,556.99		-8,198.74		1,588,358.25		1,588,361.00		1,588,361.00		-2.75	
02 05 02 8 2 2 0	FONDO DE APORTACIÓN PARA EL FORTALECIMIENTO DE LOS MUNICIPIOS	1,596,556.99		-8,198.74		1,588,358.25		1,588,361.00		1,588,361.00		-2.75	
02 05 02 8 2 2 1	FORTAMUN DEL EJERCICIO	1,596,556.99		-8,198.74		1,588,358.25		1,588,361.00		1,588,361.00		-2.75	
TOTAL:		8,786,550.98		12,306,289.66		21,092,840.64		10,391,093.14		10,391,093.14		10,701,747.50	



MUNICIPIO DE COQUIMATLAN, COL.
Sistema Integral de Contabilidad Gubernamental
ESTADO ANALITICO DE INGRESOS
DEL 1 DE ENERO AL 31 DE DICIEMBRE DE 2023

Análisis por: Fuente y Origen de Ingresos -- Clasificación por Rubro de Ingresos


Clave Presupuestaria	Descripción	Est	Ené-Dic	AyR	Ené-Dic	PM	Ené-Dic	Dev	Ené-Dic	Rec	Ené-Dic	PRR	Ené-Dic
FF-OR-RF-Rubro-Tipo-Clase-Conc													
01	NO ETIQUETADO	91,111,153.22	14,588,825.28	105,699,978.50	105,682,870.59	105,682,870.59	105,682,870.59	105,682,870.59	105,682,870.59	105,682,870.59	105,682,870.59	17,107.91	17,107.91
01 01	RECURSOS FISCALES	13,862,095.22	6,552,687.83	20,414,783.05	20,414,783.05	20,414,783.05	20,414,783.05	20,414,783.05	20,414,783.05	20,414,783.05	20,414,783.05	0.00	0.00
01 01 01	IMPUESTOS	7,092,028.41	3,618,166.01	10,710,194.42	10,710,194.42	10,710,194.42	10,710,194.42	10,710,194.42	10,710,194.42	10,710,194.42	10,710,194.42	0.00	0.00
01 01 01 1	IMPUESTOS SOBRE LOS INGRESOS	7,092,028.41	3,618,166.01	10,710,194.42	10,710,194.42	10,710,194.42	10,710,194.42	10,710,194.42	10,710,194.42	10,710,194.42	10,710,194.42	0.00	0.00
01 01 01 1 1	IMPUESTO SOBRE ESPECTÁCULOS Y OTRAS DIVERSIONES PUBLICAS	7,160.00	35,064.00	42,224.00	42,224.00	42,224.00	42,224.00	42,224.00	42,224.00	42,224.00	42,224.00	0.00	0.00
01 01 01 1 1 0		7,160.00	35,064.00	42,224.00	42,224.00	42,224.00	42,224.00	42,224.00	42,224.00	42,224.00	42,224.00	0.00	0.00
01 01 01 1 1 1	BOX Y LUCHA LIBRE	5,000.00	-5,000.00	0.00	0.00	0.00	0.00	0.00	0.00	0.00	0.00	0.00	0.00
01 01 01 1 1 1 1		0.00	41,824.00	41,824.00	41,824.00	41,824.00	41,824.00	41,824.00	41,824.00	41,824.00	41,824.00	0.00	0.00
01 01 01 1 1 1 4	CHARREADAS Y JARIPEOS	2,160.00	-1,760.00	400.00	400.00	400.00	400.00	400.00	400.00	400.00	400.00	0.00	0.00
01 01 01 1 1 1 5	CIRCOS Y CARPAS	5,410,111.89	2,197,043.36	7,607,155.25	7,607,155.25	7,607,155.25	7,607,155.25	7,607,155.25	7,607,155.25	7,607,155.25	7,607,155.25	0.00	0.00
01 01 01 2	IMPUESTOS SOBRE EL PATRIMONIO	5,410,111.89	2,197,043.36	7,607,155.25	7,607,155.25	7,607,155.25	7,607,155.25	7,607,155.25	7,607,155.25	7,607,155.25	7,607,155.25	0.00	0.00
01 01 01 2 1	IMPUESTO PREDIAL	4,081,894.18	1,875,814.72	5,957,708.90	5,957,708.90	5,957,708.90	5,957,708.90	5,957,708.90	5,957,708.90	5,957,708.90	5,957,708.90	0.00	0.00
01 01 01 2 1 1	IMPUESTO PREDIAL URBANO EDIFICADO	617,783.71	85,459.97	703,243.68	703,243.68	703,243.68	703,243.68	703,243.68	703,243.68	703,243.68	703,243.68	0.00	0.00
01 01 01 2 1 1 1	IMPUESTO PREDIAL URBANO NO EDIFICADO	1,093,544.58	241,904.69	1,335,449.27	1,335,449.27	1,335,449.27	1,335,449.27	1,335,449.27	1,335,449.27	1,335,449.27	1,335,449.27	0.00	0.00
01 01 01 2 1 1 2	IMPUESTO PREDIAL RÚSTICO	158,293.84	61,298.27	219,592.11	219,592.11	219,592.11	219,592.11	219,592.11	219,592.11	219,592.11	219,592.11	0.00	0.00
01 01 01 2 1 1 3	IMPUESTO PREDIAL PARCELAS	425,450.92	54,419.82	479,870.74	479,870.74	479,870.74	479,870.74	479,870.74	479,870.74	479,870.74	479,870.74	0.00	0.00
01 01 01 2 1 1 4	IMPUESTO PREDIAL CEMENTERIOS	-450,870.34	-21,572.03	-472,442.37	-472,442.37	-472,442.37	-472,442.37	-472,442.37	-472,442.37	-472,442.37	-472,442.37	0.00	0.00
01 01 01 2 1 1 5	DESCUENTOS Y BONIFICACIONES POR PRONTO PAGO	-515,985.00	-100,282.08	-616,267.08	-616,267.08	-616,267.08	-616,267.08	-616,267.08	-616,267.08	-616,267.08	-616,267.08	0.00	0.00
01 01 01 2 1 1 6	DESCUENTOS Y BONIFICACIONES DISCAPACITADOS Y TERCERA EDAD	967,382.00	1,363,492.00	2,330,874.00	2,330,874.00	2,330,874.00	2,330,874.00	2,330,874.00	2,330,874.00	2,330,874.00	2,330,874.00	0.00	0.00
01 01 01 2 1 1 8	IMPUESTOS SOBRE LA PRODUCCIÓN, EL CONSUMO Y LAS TRANSACCIONES	967,382.00	1,363,492.00	2,330,874.00	2,330,874.00	2,330,874.00	2,330,874.00	2,330,874.00	2,330,874.00	2,330,874.00	2,330,874.00	0.00	0.00
01 01 01 3	IMPUESTO SOBRE TRANSMISIONES PATRIMONIALES	707,374.52	22,566.65	729,941.17	729,941.17	729,941.17	729,941.17	729,941.17	729,941.17	729,941.17	729,941.17	0.00	0.00
01 01 01 3 1	ACCESORIOS DE IMPUESTOS	707,374.52	22,566.65	729,941.17	729,941.17	729,941.17	729,941.17	729,941.17	729,941.17	729,941.17	729,941.17	0.00	0.00
01 01 01 3 1 0	ACCESORIOS DE IMPUESTO PREDIAL	3,773.67	129,015.92	132,789.59	132,789.59	132,789.59	132,789.59	132,789.59	132,789.59	132,789.59	132,789.59	0.00	0.00
01 01 01 3 1 0 0	GASTOS DE EJECUCIÓN	0.00	-234,631.39	-234,631.39	-234,631.39	-234,631.39	-234,631.39	-234,631.39	-234,631.39	-234,631.39	-234,631.39	0.00	0.00
01 01 01 3 1 0 0 0	MULTAS	705,658.03	1,418,124.93	2,123,782.96	2,123,782.96	2,123,782.96	2,123,782.96	2,123,782.96	2,123,782.96	2,123,782.96	2,123,782.96	0.00	0.00
01 01 01 3 1 0 0 0 0	RECARGOS	337.96	244.47	582.43	582.43	582.43	582.43	582.43	582.43	582.43	582.43	0.00	0.00
01 01 01 3 1 0 0 0 0 0	HONORARIOS DE NOTIFICACIÓN	-2,395.14	-1,290,187.28	-1,292,582.42	-1,292,582.42	-1,292,582.42	-1,292,582.42	-1,292,582.42	-1,292,582.42	-1,292,582.42	-1,292,582.42	0.00	0.00
01 01 01 3 1 0 0 0 0 0 0	DESCUENTOS EN RECARGOS	0.00	0.00	0.00	0.00	0.00	0.00	0.00	0.00	0.00	0.00	0.00	0.00
01 01 01 3 1 0 0 0 0 0 0 0	DESCUENTOS EN MULTAS	6,515,802.63	2,113,265.18	8,629,067.81	8,629,067.81	8,629,067.81	8,629,067.81	8,629,067.81	8,629,067.81	8,629,067.81	8,629,067.81	0.00	0.00
01 01 02	DERECHOS	6,513,402.63	2,020,678.48	8,534,081.11	8,534,081.11	8,534,081.11	8,534,081.11	8,534,081.11	8,534,081.11	8,534,081.11	8,534,081.11	0.00	0.00
01 01 02 4	DERECHOS POR EL USO, GOCE, APROVECHAMIENTO O EXPLOTACIÓN DE BIENES DE DOMINIO PÚBLICO	91,080.42	389,665.34	480,745.76	480,745.76	480,745.76	480,745.76	480,745.76	480,745.76	480,745.76	480,745.76	0.00	0.00
01 01 02 4 1	USO DE VÍAS Y ÁREAS PÚBLICAS	91,080.42	389,665.34	480,745.76	480,745.76	480,745.76	480,745.76	480,745.76	480,745.76	480,745.76	480,745.76	0.00	0.00
01 01 02 4 1 1	ESTACIONAMIENTO PÚBLICO DE PROPIEDAD MUNICIPAL	2,020.62	780.36	2,800.98	2,800.98	2,800.98	2,800.98	2,800.98	2,800.98	2,800.98	2,800.98	0.00	0.00
01 01 02 4 1 1 0		91,080.42	389,665.34	480,745.76	480,745.76	480,745.76	480,745.76	480,745.76	480,745.76	480,745.76	480,745.76	0.00	0.00
01 01 02 4 1 1 0 0		2,020.62	780.36	2,800.98	2,800.98	2,800.98	2,800.98	2,800.98	2,800.98	2,800.98	2,800.98	0.00	0.00



MUNICIPIO DE COQUIMATLAN, COL.
Sistema Integral de Contabilidad Gubernamental
ESTADO ANALITICO DE INGRESOS
DEL 1 DE ENERO AL 31 DE DICIEMBRE DE 2023

Análisis por: Fuente y Origen de Ingresos --- Clasificación por Rubro de Ingresos


Clave Presupuestaria	Descripción	Est	Ene-Dic	AyR	Ene-Dic	PriM	Ene-Dic	Dev	Ene-Dic	Rec	Ene-Dic	PriR	Ene-Dic
FF-OR-RF-Rubro-Tipo-Clase-Conc													
01 01 02 4 1 1 6	USO PARA PUESTOS FIJOS, SEMIFIJOS, AMBULANTES Y TIANGUIS	70,626.80	396,518.80	467,145.60	467,145.60								0.00
01 01 02 4 1 1 8	OTROS NO ESPECIFICADOS	18,433.00	-7,633.82	10,799.18	10,799.18								0.00
01 01 02 4 3 0 0	DERECHOS POR PRESTACIÓN DE SERVICIOS	3,203,925.78	629,183.45	3,833,109.23	3,833,109.23								0.00
01 01 02 4 3 2 0	ALUMBRADO PÚBLICO	2,286,075.90	629,446.80	2,915,522.70	2,915,522.70								0.00
01 01 02 4 3 2 1	RECAUDACION CFE	1,965,562.63	618,856.10	2,584,418.73	2,584,418.73								0.00
01 01 02 4 3 2 2	RECAUDACION TESORERIA	320,513.27	10,590.70	331,103.97	331,103.97								0.00
01 01 02 4 3 4 0	CEMENTERIOS	157,328.43	12,800.01	170,128.44	170,128.44								0.00
01 01 02 4 3 5 0	RASTRO	760,521.45	-13,063.36	747,458.09	747,458.09								0.00
01 01 02 4 4 0 0	OTROS DERECHOS	3,218,396.43	1,001,829.69	4,220,226.12	4,220,226.12								0.00
01 01 02 4 4 1 0	LICENCIAS, PERMISOS, AUTORIZACIONES Y REFERENDOS	746,649.87	194,562.71	941,212.58	941,212.58								0.00
01 01 02 4 4 1 1	PERMISOS DE CONSTRUCCIÓN	57,614.77	-11,874.27	45,740.50	45,740.50								0.00
01 01 02 4 4 1 2	PERMISOS DE REMODELACIÓN	2,217.63	-2,217.63	0.00	0.00								0.00
01 01 02 4 4 1 3	PERMISO PARA DEMOLICIÓN	0.00	7,354.19	7,354.19	7,354.19								0.00
01 01 02 4 4 1 5	PERMISO PARA CONSTRUCCIÓN DE ALBERCAS	0.00	7,029.43	7,029.43	7,029.43								0.00
01 01 02 4 4 1 6	PERMISO PARA BARDEOS	0.00	10,771.68	10,771.68	10,771.68								0.00
01 01 02 4 4 1 8	ELABORACIÓN DE PLANOS PARA CONSTRUCCIÓN	0.00	110,300.33	110,300.33	110,300.33								0.00
01 01 02 4 4 1 9	OTROS PERMISOS DE CONTRUCCÓN	0.00	4,089.12	4,089.12	4,089.12								0.00
01 01 02 4 4 1 10	ALINEAMIENTOS	6,845.43	22,898.59	29,744.02	29,744.02								0.00
01 01 02 4 4 1 11	DESIGNACIÓN DE NÚMERO OFICIAL	14,832.86	19,797.56	34,630.42	34,630.42								0.00
01 01 02 4 4 1 13	DICTAMEN DE VOCACIÓN DE SUELO	122,767.70	375.91	123,143.61	123,143.61								0.00
01 01 02 4 4 1 15	LICENCIA PARA ROMPER PAVIMENTOS, BANQUETAS O MACHUELOS.	8,239.96	-3,779.14	4,460.82	4,460.82								0.00
01 01 02 4 4 1 16	AUTORIZACIÓN DE PROGRAMA PARCIAL DE URBANIZACIÓN	27,148.47	-25,762.91	1,385.56	1,385.56								0.00
01 01 02 4 4 1 17	PERMISO PARA SUBDIVISIÓN O FUSIÓN DE LOTES	26,256.50	24,691.12	50,947.62	50,947.62								0.00
01 01 02 4 4 1 19	PERMISO PARA CONSTRUIR EN RÉGIMEN DE CONDOMINIO	0.00	17,766.76	17,766.76	17,766.76								0.00
01 01 02 4 4 1 20	LICENCIA DE URBANIZACIÓN	330,307.84	-99,696.99	230,610.85	230,610.85								0.00
01 01 02 4 4 1 23	INCORPORACIÓN MUNICIPAL	1,552.00	2,514.60	4,066.60	4,066.60								0.00
01 01 02 4 4 1 24	CERTIFICADO DE HABITABILIDAD.	0.00	1,659.84	1,659.84	1,659.84								0.00
01 01 02 4 4 1 25	INSCRIPCIÓN O REFERENDO COMO PERITO DE OBRA.	148,866.71	26,354.55	175,221.26	175,221.26								0.00
01 01 02 4 4 1 27	INSCRIPCIÓN O REG. DE TITULOS, DOCUMENTOS PÚBLICOS	0.00	82,289.97	82,289.97	82,289.97								0.00
01 01 02 4 4 2 0	ANUNCIOS Y PUBLICIDAD	53,009.94	-38,750.87	14,259.07	14,259.07								0.00
01 01 02 4 4 2 1	PUBLICIDAD PERMANENTE	40,236.05	-26,454.18	13,781.87	13,781.87								0.00
01 01 02 4 4 2 2	PUBLICIDAD TRANSITORIA	12,773.89	-12,296.69	477.20	477.20								0.00



MUNICIPIO DE COQUIMATLAN, COL.
Sistema Integral de Contabilidad Gubernamental
ESTADO ANALITICO DE INGRESOS
DEL 1 DE ENERO AL 31 DE DICIEMBRE DE 2023

Análisis por: Fuente y Origen de Ingresos -- Clasificación por Rubro de Ingresos


Clave Presupuestaria	Descripción	Est. Ene-Dic	Ayr. Ene-Dic	PrM. Ene-Dic	Dev. Ene-Dic	Rec. Ene-Dic	PrR. Ene-Dic
FF-OR-RF-Rubro-Tipo-Clase-Conc							
01 01 02 4 4 3 0	BEBIDAS ALCOHOLICAS	1,379,402.55	732,685.57	2,112,088.12	2,112,088.12	2,112,088.12	0.00
01 01 02 4 4 3 1	EXPEDICIÓN DE LICENCIAS PARA FUNCIONAMIENTO DE ESTABLECIMIENTO	168,276.82	73,372.97	241,649.79	241,649.79	241,649.79	0.00
01 01 02 4 4 3 2	REFRENDO DE ANUAL DE LICENCIA	628,052.93	406,865.52	1,034,918.45	1,034,918.45	1,034,918.45	0.00
01 01 02 4 4 3 3	CAMBIO DE DOMICILIO	0.00	311.22	311.22	311.22	311.22	0.00
01 01 02 4 4 3 4	CAMBIO DE PROPIETARIO	6,000.00	-2,784.06	3,215.94	3,215.94	3,215.94	0.00
01 01 02 4 4 3 5	HORAS EXTRAS	543,446.00	127,974.14	671,420.14	671,420.14	671,420.14	0.00
01 01 02 4 4 3 6	PERMISO PARA REALIZACIÓN DE EVENTOS ESPECIALES	13,470.80	51,113.92	64,584.72	64,584.72	64,584.72	0.00
01 01 02 4 4 3 7	PERMISO PARA FUNCIONAMIENTO TEMPORAL	20,156.00	75,831.86	95,987.86	95,987.86	95,987.86	0.00
01 01 02 4 4 5 0	REGISTROS, CERTIFICACIONES Y LEGALIZACIONES	556,866.00	31,190.49	588,056.49	588,056.49	588,056.49	0.00
01 01 02 4 4 5 1	EN OFICINAS	400,256.00	-2,469.67	397,786.33	397,786.33	397,786.33	0.00
01 01 02 4 4 5 2	A DOMICILIO	54,950.00	29,629.36	84,579.36	84,579.36	84,579.36	0.00
01 01 02 4 4 5 3	DIVORCIOS	101,660.00	4,030.80	105,690.80	105,690.80	105,690.80	0.00
01 01 02 4 4 6 0	CATASTRO	316,190.00	6,539.09	322,729.09	322,729.09	322,729.09	0.00
01 01 02 4 4 6 2	INFORMES Y CERTIFICACIONES DE CATASTRO	82,931.00	40,085.81	123,016.81	123,016.81	123,016.81	0.00
01 01 02 4 4 6 3	AVALÚOS, ASIGNACION DE CLAVES Y MEDICIONES	150,070.00	29,148.66	179,218.66	179,218.66	179,218.66	0.00
01 01 02 4 4 6 4	FUSIONES, SUBDIVISIONES, RELOTIFICACIONES, CESIONES Y REGISTROS	83,189.00	-62,695.38	20,493.62	20,493.62	20,493.62	0.00
01 01 02 4 4 7 0	ECOLOGIA	27,800.00	27,215.83	55,015.83	55,015.83	55,015.83	0.00
01 01 02 4 4 7 1	DICTÁMEN DE FACTIBILIDAD	26,300.00	26,448.59	52,748.59	52,748.59	52,748.59	0.00
01 01 02 4 4 7 3	AUTORIZACIÓN PARA PODA O DERRIBO DE ÁRBOL	1,500.00	767.24	2,267.24	2,267.24	2,267.24	0.00
01 01 02 4 4 8 0	DIVERSAS CERTIFICACIONES	138,478.07	48,386.87	186,864.94	186,864.94	186,864.94	0.00
01 01 02 4 4 8 2	CERTIFICACIÓN DE RESIDENCIA	13,855.20	-1,025.63	12,829.57	12,829.57	12,829.57	0.00
01 01 02 4 4 8 4	CONSTANCIAS	6,157.20	20,294.96	26,452.16	26,452.16	26,452.16	0.00
01 01 02 4 4 8 5	REGISTRO DEL RIESGO DE SINIESTRALIDAD	118,465.67	29,117.54	147,583.21	147,583.21	147,583.21	0.00
01 01 02 5 0 0 0	PRODUCTOS	2,400.00	92,586.70	94,986.70	94,986.70	94,986.70	0.00
01 01 02 5 1 0 0	PRODUCTOS	2,400.00	92,586.70	94,986.70	94,986.70	94,986.70	0.00
01 01 02 5 1 1 0	PRODUCTOS DERIVADOS DEL USO Y APROVECHAMIENTO DE BIENES NO SUJETOS A RÉGIMEN DE DOMINIO PÚBLICO	2,400.00	92,586.70	94,986.70	94,986.70	94,986.70	0.00
01 01 02 5 1 1 3	FORMAS IMPRESAS	2,400.00	92,586.70	94,986.70	94,986.70	94,986.70	0.00
01 01 03	PRODUCTOS	131,271.76	15,295.40	146,567.16	146,567.16	146,567.16	0.00
01 01 03 5 0 0 0	PRODUCTOS	99,271.76	-30,754.36	68,517.40	68,517.40	68,517.40	0.00
01 01 03 5 1 0 0	PRODUCTOS	99,271.76	-30,754.36	68,517.40	68,517.40	68,517.40	0.00
01 01 03 5 1 1 0	PRODUCTOS DERIVADOS DEL USO Y APROVECHAMIENTO DE BIENES NO SUJETOS A RÉGIMEN DE DOMINIO PÚBLICO	50,000.00	-49,500.00	500.00	500.00	500.00	0.00



MUNICIPIO DE COQUIMATLAN, COL.
Sistema Integral de Contabilidad Gubernamental
ESTADO ANALITICO DE INGRESOS
DEL 1 DE ENERO AL 31 DE DICIEMBRE DE 2023

Análisis por: Fuente y Origen de Ingresos --- Clasificación por Rubro de Ingresos


Clave Presupuestaria	Descripción	Est. Ene-Dic	AyR Ene-Dic	PrtM Ene-Dic	Dev Ene-Dic	Rec Ene-Dic	PRR Ene-Dic
FF-OR-RF-Rubro-Tipo-Clase-Conc							
01 01 03 5 1 1 4	PUBLICACIONES	50,000.00	-50,000.00	0.00	0.00	0.00	0.00
01 01 03 5 1 1 10	OTROS PRODUCTOS	0.00	500.00	500.00	500.00	500.00	0.00
01 01 03 5 1 3 0	OTROS PRODUCTOS QUE GENERAN INGRESOS CORRIENTES	49,271.76	18,745.64	68,017.40	68,017.40	68,017.40	0.00
01 01 03 5 1 3 1	RENDIMIENTOS GENERADOS DE GASTO CORRIENTE	46,270.19	6,523.01	52,793.20	52,793.20	52,793.20	0.00
01 01 03 5 1 3 2	RENDIMIENTOS GENERADOS DE FAIS	1,534.12	11,633.74	13,167.86	13,167.86	13,167.86	0.00
01 01 03 5 1 3 3	RENDIMIENTOS GENERADOS DE FORTAMUN	1,467.45	588.89	2,056.34	2,056.34	2,056.34	0.00
01 01 03 6 0 0 0	APROVECHAMIENTOS	32,000.00	46,049.76	78,049.76	78,049.76	78,049.76	0.00
01 01 03 6 1 0 0	APROVECHAMIENTOS	32,000.00	46,049.76	78,049.76	78,049.76	78,049.76	0.00
01 01 03 6 1 9 0	OTROS APROVECHAMIENTOS	32,000.00	46,049.76	78,049.76	78,049.76	78,049.76	0.00
01 01 03 6 1 9 1	INTERESES	0.00	2,941.03	2,941.03	2,941.03	2,941.03	0.00
01 01 03 6 1 9 2	INDEMNIZACIONES	32,000.00	43,108.73	75,108.73	75,108.73	75,108.73	0.00
01 01 04	APROVECHAMIENTOS	122,992.42	805,961.24	928,953.66	928,953.66	928,953.66	0.00
01 01 04 4 0 0 0	DERECHOS	287.88	486,059.49	486,347.37	486,347.37	486,347.37	0.00
01 01 04 4 5 0 0	ACCESORIOS DE DERECHOS	287.88	486,059.49	486,347.37	486,347.37	486,347.37	0.00
01 01 04 4 5 1 0	MULTAS POR PAGO EXTEMPORANEO DE DERECHOS	287.88	486,059.49	486,347.37	486,347.37	486,347.37	0.00
01 01 04 6 0 0 0	APROVECHAMIENTOS	122,704.54	319,901.75	442,606.29	442,606.29	442,606.29	0.00
01 01 04 6 1 0 0	APROVECHAMIENTOS	122,704.54	319,901.75	442,606.29	442,606.29	442,606.29	0.00
01 01 04 6 1 2 0	MULTAS	122,704.54	174,473.35	297,177.89	297,177.89	297,177.89	0.00
01 01 04 6 1 2 1	MULTAS POR FALTAS A LA REGLAMENTACIÓN MUNICIPAL	209,585.54	261,776.10	471,361.64	471,361.64	471,361.64	0.00
01 01 04 6 1 2 4	DESCUENTO DE MULTAS	-86,881.00	-87,302.75	-174,183.75	-174,183.75	-174,183.75	0.00
01 01 04 6 1 3 0	INDEMNIZACIONES	0.00	48,428.40	48,428.40	48,428.40	48,428.40	0.00
01 01 04 6 1 9 0	OTROS APROVECHAMIENTOS	0.00	97,000.00	97,000.00	97,000.00	97,000.00	0.00
01 01 04 6 1 9 5	APOYOS	0.00	97,000.00	97,000.00	97,000.00	97,000.00	0.00
01 05	RECURSOS FEDERALES	77,249,058.00	5,761,797.57	83,010,855.57	83,010,855.57	83,010,855.57	0.00
01 05 01	FONDO GENERAL DE PARTICIPACIONES	50,096,507.00	4,484,256.49	54,580,763.49	54,580,763.49	54,580,763.49	0.00
01 05 01 8 0 0 0	PARTICIPACIONES, APORTACIONES, CONVENIOS, INCENTIVOS DERIVADOS DE LA COLABORACIÓN FISCAL Y FONDOS DISTINTOS DE APORTACIONES	50,096,507.00	4,484,256.49	54,580,763.49	54,580,763.49	54,580,763.49	0.00
01 05 01 8 1 0 0	PARTICIPACIONES	50,096,507.00	4,484,256.49	54,580,763.49	54,580,763.49	54,580,763.49	0.00
01 05 01 8 1 1 0	FONDO GENERAL DE PARTICIPACIONES	50,096,507.00	4,484,256.49	54,580,763.49	54,580,763.49	54,580,763.49	0.00
01 05 02	FONDO DE FOMENTO MUNICIPAL	16,677,073.00	931,899.66	17,608,972.66	17,608,972.66	17,608,972.66	0.00
01 05 02 8 0 0 0	PARTICIPACIONES, APORTACIONES, CONVENIOS, INCENTIVOS DERIVADOS DE LA COLABORACIÓN FISCAL Y FONDOS DISTINTOS DE APORTACIONES	16,677,073.00	931,899.66	17,608,972.66	17,608,972.66	17,608,972.66	0.00
01 05 02 8 1 0 0	PARTICIPACIONES	16,677,073.00	931,899.66	17,608,972.66	17,608,972.66	17,608,972.66	0.00



MUNICIPIO DE COQUIMATLAN, COL.
Sistema Integral de Contabilidad Gubernamental
ESTADO ANALITICO DE INGRESOS
DEL 1 DE ENERO AL 31 DE DICIEMBRE DE 2023

Análisis por: Fuente y Origen de Ingresos -- Clasificación por Rubro de Ingresos

Clave Presupuestaria	Descripción	Est. Ene-Dic	AyR. Ene-Dic	PtM. Ene-Dic	Dev. Ene-Dic	Rec. Ene-Dic	PR. Ene-Dic
FF-OR-RF-Rubro-Tipo-Clase-Conc							
01 05 02 8 1 2 0	FONDO DE FOMENTO MUNICIPAL	16,677,073.00	931,899.66	17,608,972.66	17,608,972.66	17,608,972.66	0.00
01 05 03	FONDO DE FISCALIZACION Y RECAUDACION	2,577,881.00	432,707.10	3,010,588.10	3,010,588.10	3,010,588.10	0.00
01 05 03 8 0 0 0	PARTICIPACIONES, APORTACIONES, CONVENIOS, INCENTIVOS DERIVADOS DE LA COLABORACION FISCAL Y FONDOS DISTINTOS DE APORTACIONES	2,577,881.00	432,707.10	3,010,588.10	3,010,588.10	3,010,588.10	0.00
01 05 03 8 1 0 0	PARTICIPACIONES	2,577,881.00	432,707.10	3,010,588.10	3,010,588.10	3,010,588.10	0.00
01 05 03 8 1 6 0	FONDO DE FISCALIZACION	2,577,881.00	432,707.10	3,010,588.10	3,010,588.10	3,010,588.10	0.00
01 05 06	IMPUESTO ESPECIAL SOBRE PRODUCCION Y SERVICIOS	1,691,151.00	53,133.79	1,744,284.79	1,744,284.79	1,744,284.79	0.00
01 05 06 8 0 0 0	PARTICIPACIONES, APORTACIONES, CONVENIOS, INCENTIVOS DERIVADOS DE LA COLABORACION FISCAL Y FONDOS DISTINTOS DE APORTACIONES	1,691,151.00	53,133.79	1,744,284.79	1,744,284.79	1,744,284.79	0.00
01 05 06 8 1 0 0	PARTICIPACIONES	1,691,151.00	53,133.79	1,744,284.79	1,744,284.79	1,744,284.79	0.00
01 05 06 8 1 5 0	IEPS	1,691,151.00	53,133.79	1,744,284.79	1,744,284.79	1,744,284.79	0.00
01 05 10	FONDO DE IMPUESTO SOBRE LA RENTA	3,798,578.00	-2,802,829.00	995,749.00	995,749.00	995,749.00	0.00
01 05 10 8 0 0 0	PARTICIPACIONES, APORTACIONES, CONVENIOS, INCENTIVOS DERIVADOS DE LA COLABORACION FISCAL Y FONDOS DISTINTOS DE APORTACIONES	3,798,578.00	-2,802,829.00	995,749.00	995,749.00	995,749.00	0.00
01 05 10 8 1 0 0	PARTICIPACIONES	3,798,578.00	-2,802,829.00	995,749.00	995,749.00	995,749.00	0.00
01 05 10 8 1 9 0	PARTICIPACION ARTICULO 3-B LEY DE COORDINACION FISCAL FEDERAL	3,798,578.00	-2,802,829.00	995,749.00	995,749.00	995,749.00	0.00
01 05 14	IMPUESTO SOBRE AUTOMOVILES NUEVOS	2,407,868.00	2,662,629.53	5,070,497.53	5,070,497.53	5,070,497.53	0.00
01 05 14 8 0 0 0	PARTICIPACIONES, APORTACIONES, CONVENIOS, INCENTIVOS DERIVADOS DE LA COLABORACION FISCAL Y FONDOS DISTINTOS DE APORTACIONES	2,407,868.00	2,662,629.53	5,070,497.53	5,070,497.53	5,070,497.53	0.00
01 05 14 8 1 0 0	PARTICIPACIONES	2,407,868.00	2,662,629.53	5,070,497.53	5,070,497.53	5,070,497.53	0.00
01 05 14 8 1 4 0	ISAN	957,399.00	452,992.05	1,410,391.05	1,410,391.05	1,410,391.05	0.00
01 05 14 8 1 7 0	IEPS GASOLINA Y DIESEL	1,390,437.00	1,943,443.06	3,333,880.06	3,333,880.06	3,333,880.06	0.00
01 05 14 8 1 100	ISR ENAJENACION DE BIENES INMUEBLES	60,032.00	266,194.42	326,226.42	326,226.42	326,226.42	0.00
01 06	RECURSOS ESTATALES	0.00	2,274,339.88	2,274,339.88	2,257,231.97	2,257,231.97	17,107.91
01 06 02	CONVENIOS	0.00	2,274,339.88	2,274,339.88	2,257,231.97	2,257,231.97	17,107.91
01 06 02 8 0 0 0	PARTICIPACIONES, APORTACIONES, CONVENIOS, INCENTIVOS DERIVADOS DE LA COLABORACION FISCAL Y FONDOS DISTINTOS DE APORTACIONES	0.00	2,274,339.88	2,274,339.88	2,257,231.97	2,257,231.97	17,107.91
01 06 02 8 3 0 0	CONVENIOS	0.00	2,274,339.88	2,274,339.88	2,257,231.97	2,257,231.97	17,107.91
01 06 02 8 3 6 0	CONVENIOS DE PROGRAMAS FEDERALES	0.00	2,274,339.88	2,274,339.88	2,257,231.97	2,257,231.97	17,107.91
01 06 02 8 3 6 29	PROGRAMA PROAGUA	0.00	0.00	0.00	0.00	0.00	0.00
01 06 02 8 3 6 30	PROGRAMA PROAGUA	0.00	2,274,339.88	2,274,339.88	2,257,231.97	2,257,231.97	17,107.91
02	ETIQUETADO	55,641,040.00	-98,381.00	55,542,659.00	55,542,659.00	55,542,659.00	0.00



MUNICIPIO DE COQUIMATLAN, COL.


Sistema Integral de Contabilidad Gubernamental

ESTADO ANALITICO DE INGRESOS

DEL 1 DE ENERO AL 31 DE DICIEMBRE DE 2023

Análisis por: Fuente y Origen de Ingresos -- Clasificación por Rubro de Ingresos


Clave Presupuestaria	Descripción	Est	Ene-Dic	AyR	Ene-Dic	PM	Ene-Dic	Dev	Ene-Dic	Rec	Ene-Dic	PrR	Ene-Dic
FF-OR-RF-Rubro-Tipo-Clase-Conc													
02 05	RECURSOS FEDERALES	55,641,040.00		-98,381.00		55,542,659.00		55,542,659.00		55,542,659.00			0.00
02 05 01	FONDO DE APORTACIONES PARA LA INFRAESTRUCTURA MUNICIPAL	36,482,357.00		3.00		36,482,360.00		36,482,360.00		36,482,360.00			0.00
02 05 01 8 0 0 0	PARTICIPACIONES, APORTACIONES, CONVENIOS, INCENTIVOS DERIVADOS DE LA COLABORACIÓN FISCAL Y FONDOS DISTINTOS DE APORTACIONES	36,482,357.00		3.00		36,482,360.00		36,482,360.00		36,482,360.00			0.00
02 05 01 8 2 0 0	APORTACIONES	36,482,357.00		3.00		36,482,360.00		36,482,360.00		36,482,360.00			0.00
02 05 01 8 2 1 0	FONDO DE APORTACIÓN PARA LA INFRAESTRUCTURA SOCIAL	36,482,357.00		3.00		36,482,360.00		36,482,360.00		36,482,360.00			0.00
02 05 01 8 2 1 1	FAIS DEL EJERCICIO	36,482,357.00		3.00		36,482,360.00		36,482,360.00		36,482,360.00			0.00
02 05 02	FONDO DE APORTACIONES PARA EL FORTALECIMIENTO DE LOS MUNICIPIOS Y DE LAS DEMARCACIONES TERRITORIALES DEL DISTRITO FEDERAL	19,158,683.00		-98,384.00		19,060,299.00		19,060,299.00		19,060,299.00			0.00
02 05 02 8 0 0 0	PARTICIPACIONES, APORTACIONES, CONVENIOS, INCENTIVOS DERIVADOS DE LA COLABORACIÓN FISCAL Y FONDOS DISTINTOS DE APORTACIONES	19,158,683.00		-98,384.00		19,060,299.00		19,060,299.00		19,060,299.00			0.00
02 05 02 8 2 0 0	APORTACIONES	19,158,683.00		-98,384.00		19,060,299.00		19,060,299.00		19,060,299.00			0.00
02 05 02 8 2 2 0	FONDO DE APORTACIÓN PARA EL FORTALECIMIENTO DE LOS MUNICIPIOS	19,158,683.00		-98,384.00		19,060,299.00		19,060,299.00		19,060,299.00			0.00
02 05 02 8 2 2 1	FORTAMUN DEL EJERCICIO	19,158,683.00		-98,384.00		19,060,299.00		19,060,299.00		19,060,299.00			0.00
TOTAL:		146,752,193.22	14,490,444.28	-98,384.00	146,653,809.22	161,242,637.50	161,225,529.59	161,225,529.59	161,225,529.59	161,225,529.59	161,225,529.59	17,107.91	17,107.91



MUNICIPIO DE COQUIMATLAN, COL.
 Sistema Integral de Contabilidad Gubernamental
ESTADO ANALITICO DE INGRESOS
DEL 1 DE DICIEMBRE AL 31 DE DICIEMBRE DE 2023

Análisis por: Fuente y Origen de Ingresos


Clave Presupuestaria FF-OR-RF	Descripción	Est Dic-Dic	AyR Dic-Dic	PRM Dic-Dic	Dev Dic-Dic	Rec Dic-Dic	PfR Dic-Dic
01 NO ETIQUETADO		7,189,993.99	12,314,485.40	19,504,479.39	8,802,732.14	8,802,732.14	10,701,747.25
01 RECURSOS FISCALES		752,572.16	6,552,687.83	7,305,259.99	2,220,263.71	2,220,263.71	5,084,996.28
01 IMPUESTOS		346,226.61	3,618,166.01	3,964,392.62	1,068,063.14	1,068,063.14	2,896,329.48
02 DERECHOS		384,860.15	2,113,265.18	2,498,125.33	871,494.07	871,494.07	1,626,631.26
03 PRODUCTOS		12,985.40	15,295.40	28,280.80	7,185.84	7,185.84	21,094.96
04 APROVECHAMIENTOS		8,500.00	805,961.24	814,461.24	273,520.66	273,520.66	540,940.58
05 RECURSOS FEDERALES		6,437,421.83	5,761,797.57	12,199,219.40	6,599,576.34	6,599,576.34	5,599,643.06
01 FONDO GENERAL DE PARTICIPACIONES		4,174,708.99	4,484,256.49	8,658,965.48	4,236,449.41	4,236,449.41	4,422,516.07
02 FONDO DE FOMENTO MUNICIPAL		1,389,756.12	931,899.66	2,321,655.78	1,380,116.81	1,380,116.81	941,538.97
03 FONDO DE FISCALIZACION Y RECAUDACION		214,823.49	432,707.10	647,530.59	135,207.83	135,207.83	512,322.76
06 IMPUESTO ESPECIAL SOBRE PRODUCCION Y SERVICIOS		140,929.25	53,133.79	194,063.04	136,721.11	136,721.11	57,341.93
10 FONDO DE IMPUESTO SOBRE LA RENTA		316,548.24	-2,802,829.00	-2,486,280.76	0.00	0.00	-2,486,280.76
14 IMPUESTO SOBRE AUTOMOVILES NUEVOS		200,655.74	2,662,629.53	2,863,285.27	711,081.18	711,081.18	2,152,204.09
06 RECURSOS ESTATALES		0.00	0.00	0.00	-17,107.91	-17,107.91	17,107.91
02 CONVENIOS		0.00	0.00	0.00	-17,107.91	-17,107.91	17,107.91
02 ETIQUETADO		1,596,556.99	-8,195.74	1,588,361.25	1,588,361.00	1,588,361.00	0.25
01 FONDO DE APORTACIONES PARA LA INFRAESTRUCTURA MUNICIPAL		1,596,556.99	-8,195.74	1,588,361.25	1,588,361.00	1,588,361.00	0.25
02 FONDO DE APORTACIONES PARA EL FORTALECIMIENTO DE LOS MUNICIPIOS Y DE LAS DEMARCACIONES TERRITORIALES DEL DISTRITO FEDERAL		1,596,556.99	-8,198.74	1,588,358.25	1,588,361.00	1,588,361.00	-2.75
TOTAL:		8,786,550.98	12,306,289.66	21,092,840.64	10,391,093.14	10,391,093.14	10,701,747.50



MUNICIPIO DE COQUIMATLAN, COL.
Sistema Integral de Contabilidad Gubernamental
ESTADO ANALITICO DE INGRESOS
DEL 1 DE ENERO AL 31 DE DICIEMBRE DE 2023

Análisis por: Fuente y Origen de Ingresos

Clave Presupuestaria FF-OR-RF	Descripción	Est. Ene-Dic	AyR. Ene-Dic	PrM. Ene-Dic	Dev. Ene-Dic	Rec. Ene-Dic	PrR. Ene-Dic
01 NO ETIQUETADO		91,111,153.22	14,588,825.28	105,699,978.50	105,682,870.59	105,682,870.59	17,107.91
01 RECURSOS FISCALES		13,862,095.22	6,552,687.83	20,414,783.05	20,414,783.05	20,414,783.05	0.00
01 IMPUESTOS		7,092,028.41	3,618,166.01	10,710,194.42	10,710,194.42	10,710,194.42	0.00
02 DERECHOS		6,515,802.63	2,113,265.18	8,629,067.81	8,629,067.81	8,629,067.81	0.00
03 PRODUCTOS		131,271.76	15,295.40	146,567.16	146,567.16	146,567.16	0.00
04 APROVECHAMIENTOS		122,992.42	805,961.24	928,953.66	928,953.66	928,953.66	0.00
05 RECURSOS FEDERALES		77,249,058.00	5,761,797.57	83,010,855.57	83,010,855.57	83,010,855.57	0.00
01 FONDO GENERAL DE PARTICIPACIONES		50,096,507.00	4,484,256.49	54,580,763.49	54,580,763.49	54,580,763.49	0.00
02 FONDO DE FOMENTO MUNICIPAL		16,677,073.00	931,899.66	17,608,972.66	17,608,972.66	17,608,972.66	0.00
03 FONDO DE FISCALIZACION Y RECAUDACION		2,577,881.00	432,707.10	3,010,588.10	3,010,588.10	3,010,588.10	0.00
06 IMPUESTO ESPECIAL SOBRE PRODUCCION Y SERVICIOS		1,691,151.00	53,133.79	1,744,284.79	1,744,284.79	1,744,284.79	0.00
10 FONDO DE IMPUESTO SOBRE LA RENTA		3,798,578.00	-2,802,829.00	995,749.00	995,749.00	995,749.00	0.00
14 IMPUESTO SOBRE AUTOMOVILES NUEVOS		2,407,868.00	2,662,629.53	5,070,497.53	5,070,497.53	5,070,497.53	0.00
06 RECURSOS ESTATALES		0.00	2,274,339.88	2,274,339.88	2,257,231.97	2,257,231.97	17,107.91
02 CONVENIOS		0.00	2,274,339.88	2,274,339.88	2,257,231.97	2,257,231.97	17,107.91
02 ETIQUETADO		55,641,040.00	-98,381.00	55,542,659.00	55,542,659.00	55,542,659.00	0.00
05 RECURSOS FEDERALES		55,641,040.00	-98,381.00	55,542,659.00	55,542,659.00	55,542,659.00	0.00
01 FONDO DE APORTACIONES PARA LA INFRAESTRUCTURA MUNICIPAL		36,482,357.00	3.00	36,482,360.00	36,482,360.00	36,482,360.00	0.00
02 FONDO DE APORTACIONES PARA EL FORTALECIMIENTO DE LOS MUNICIPIOS Y DE LAS DEMARCACIONES TERRITORIALES DEL DISTRITO FEDERAL		19,158,683.00	-98,384.00	19,060,299.00	19,060,299.00	19,060,299.00	0.00
TOTAL:		146,752,193.22	14,490,444.28	161,242,637.50	161,225,529.59	161,225,529.59	17,107.91



COQUIMATLÁN

H. AYUNTAMIENTO 2021 - 2024




Estado Analítico del Egreso

"2023, AÑO DE LA CONMEMORACIÓN DEL 500 ANIVERSARIO DE LA FUNDACIÓN DE LA VILLA DE COLIMA"

"H. Ayuntamiento Coquimatlán, Colima"

Reforma S/N y Jesús Alcaraz, Coquimatlán, Col., Tel: 312 207 89 66, 312 207 92 58 C. P. 28400.




MUNICIPIO DE COQUIMATLAN, COL.
Sistema Integral de Contabilidad Gubernamental
ESTADO ANALITICO DEL EJERCICIO DEL PRESUPUESTO DE EGRESOS

DEL 1 DE DICIEMBRE AL 31 DE DICIEMBRE DE 2023

Análisis por: Fuente de Financiamiento -- Objeto del Gasto

Clave Presupuestaria	Descripción	Apr Dic-Dic	Ayr Dic-Dic	PtM Dic-Dic	DpC Dic-Dic	Dev Dic-Dic	Pag Dic-Dic	SfEje Dic-Dic
FF-OF-RF-Cap-Con-PGen-PEsp								
01	NO ETIQUETADO	15,599,918.60	17,236,514.93	32,836,433.53	-	33,259,292.79	33,783,776.88	-
01 01	RECURSOS FISCALES	15,599,918.60	17,236,514.93	32,836,433.53	-	33,259,292.79	33,783,776.88	-
01 01 01	RECURSOS PROPIOS	15,599,918.60	17,236,514.93	32,836,433.53	-	33,259,292.79	33,783,776.88	-
01 01 01 1	SERVICIOS PERSONALES	12,882,749.90	542,899.82	13,425,649.72	0.00	13,425,649.72	13,660,765.04	0.00
01 01 01 1 1	REMUNERACIONES AL PERSONAL DE CARACTER PERMANENTE	3,055,961.16	-1,061,846.82	1,994,114.34	0.00	1,994,114.34	1,994,114.34	0.00
01 01 01 1 1 2	HABERES	99,616.74	-99,616.74	0.00	0.00	0.00	0.00	0.00
01 01 01 1 1 3	SUELDOS BASE AL PERSONAL PERMANENTE	2,956,344.42	-962,230.08	1,994,114.34	0.00	1,994,114.34	1,994,114.34	0.00
01 01 01 1 1 3 1	SUeldo	2,109,957.36	-677,345.88	1,432,611.48	0.00	1,432,611.48	1,432,611.48	0.00
01 01 01 1 1 3 2	SOBRE SUeldo	665,140.60	-240,958.98	424,181.62	0.00	424,181.62	424,181.62	0.00
01 01 01 1 1 3 3	QUINQUENIOS	181,246.46	-43,925.22	137,321.24	0.00	137,321.24	137,321.24	0.00
01 01 01 1 3 0 0	REMUNERACIONES ADICIONALES Y ESPECIALES	7,266,546.73	568,239.22	7,834,785.95	0.00	7,834,785.95	7,833,362.83	0.00
01 01 01 1 3 1 0	PRIMAS POR AÑOS DE SERVICIOS EFECTIVOS PRESTADOS	0.00	0.00	0.00	0.00	0.00	0.00	0.00
01 01 01 1 3 2 0	PRIMAS DE VACACIONES, DOMINICAL Y GRATIFICACIÓN DE FIN DE AÑO	7,040,326.67	562,109.18	7,602,435.85	0.00	7,602,435.85	7,601,012.73	0.00
01 01 01 1 3 2 1	PRIMA VACACIONAL	331,475.61	-128,025.07	203,450.54	0.00	203,450.54	203,450.54	0.00
01 01 01 1 3 2 3	PRIMA DE RIESGO	12,000.00	-5,000.00	7,000.00	0.00	7,000.00	7,000.00	0.00
01 01 01 1 3 2 5	AGUINALDO	1,191,945.40	25,543.48	1,217,488.88	0.00	1,217,488.88	1,216,124.89	0.00
01 01 01 1 3 2 6	CANASTA NAVIDEÑA	2,814,467.29	406,606.83	3,221,074.12	0.00	3,221,074.12	3,221,014.99	0.00
01 01 01 1 3 2 7	CUESTA ENERO	1,469,352.62	300,662.11	1,770,014.73	0.00	1,770,014.73	1,770,014.73	0.00
01 01 01 1 3 2 9	AYUDA FIN DE AÑO	1,221,085.75	-37,678.17	1,183,407.58	0.00	1,183,407.58	1,183,407.58	0.00
01 01 01 1 3 4 0	COMPENSACIONES	226,220.06	6,130.04	232,350.10	0.00	232,350.10	232,350.10	0.00
01 01 01 1 3 4 1	COMPENSACIONES	226,220.06	6,130.04	232,350.10	0.00	232,350.10	232,350.10	0.00
01 01 01 1 3 4 2	ESTÍMULOS ESPECIALES	0.00	0.00	0.00	0.00	0.00	0.00	0.00
01 01 01 1 4 0 0	SEGURIDAD SOCIAL	358,515.30	-314,445.56	44,069.74	0.00	44,069.74	44,069.74	0.00
01 01 01 1 4 1 0	APORTACIONES DE SEGURIDAD SOCIAL	358,515.30	-314,445.56	44,069.74	0.00	44,069.74	44,069.74	0.00
01 01 01 1 4 1 1	CUOTAS AL IMSS	286,721.48	-286,721.48	0.00	0.00	0.00	0.00	0.00
01 01 01 1 4 1 2	PREVISIÓN SOCIAL MÚLTIPLE	71,793.82	-27,724.08	44,069.74	0.00	44,069.74	44,069.74	0.00
01 01 01 1 5 0 0	OTRAS PRESTACIONES SOCIALES Y ECONOMICAS	2,031,957.83	1,350,952.98	3,382,910.81	0.00	3,382,910.81	3,619,449.25	0.00
01 01 01 1 5 1 0	CUOTAS PARA EL FONDO DE AHORRO Y FONDO DE TRABAJO	805,473.96	1,732,459.73	2,537,933.69	0.00	2,537,933.69	2,774,472.13	0.00
01 01 01 1 5 1 1	FONDO DE AHORRO	105,397.08	-56,402.65	48,994.43	0.00	48,994.43	48,994.43	0.00
01 01 01 1 5 1 2	FONDO DE PENSIONES	700,076.88	694,062.57	1,394,139.45	0.00	1,394,139.45	1,630,677.89	0.00
01 01 01 1 5 1 3	LAUDOS	0.00	1,094,799.81	1,094,799.81	0.00	1,094,799.81	1,094,799.81	0.00
01 01 01 1 5 4 0	PRESTACIONES CONTRACTUALES	1,226,483.87	-381,506.75	844,977.12	0.00	844,977.12	844,977.12	0.00
01 01 01 1 5 4 3	APOYO PARA ADQUISICIÓN DE LENTES	0.00	0.00	0.00	0.00	0.00	0.00	0.00




MUNICIPIO DE COQUIMATLAN, COL.
Sistema Integral de Contabilidad Gubernamental
ESTADO ANALITICO DEL EJERCICIO DEL PRESUPUESTO DE EGRESOS

DEL 1 DE DICIEMBRE AL 31 DE DICIEMBRE DE 2023

Análisis por: Fuente de Financiamiento -- Objeto del Gasto

Clave Presupuestaria	Descripción	Apr	Dic-Dic	Ayr	Dic-Dic	P1M	Dic-Dic	DpC	Dic-Dic	Dev	Dic-Dic	Pag	Dic-Dic	SEje	Dic-Dic
FF-OF-RF-Cap-Con-PGen-PEsp															
01 01 01 1 5 4 9	AYUDA DE TRANSPORTE	89,892.01		-11,351.79		78,540.22		0.00		78,540.22		78,540.22		0.00	0.00
01 01 01 1 5 4 10	AYUDA PARA RENTA	109,802.10		-42,400.94		67,401.16		0.00		67,401.16		67,401.16		0.00	0.00
01 01 01 1 5 4 13	AYUDA PARA ÚTILES ESCOLARES	0.00		0.00		0.00		0.00		0.00		0.00		0.00	0.00
01 01 01 1 5 4 16	BECA MÉDICA ANUAL	15,400.00		-15,400.00		0.00		0.00		0.00		0.00		0.00	0.00
01 01 01 1 5 4 17	BECAS	67,235.76		-35,356.58		31,879.18		0.00		31,879.18		31,879.18		0.00	0.00
01 01 01 1 5 4 24	BONO DE ASISTENCIA PERFECTA	151,356.96		-30,898.87		120,458.09		0.00		120,458.09		120,458.09		0.00	0.00
01 01 01 1 5 4 25	BONO DE CUMPLEAÑOS	14,000.00		-11,200.00		2,800.00		0.00		2,800.00		2,800.00		0.00	0.00
01 01 01 1 5 4 27	BONO DE JUBILACIÓN Y RETIRO	0.00		0.00		0.00		0.00		0.00		0.00		0.00	0.00
01 01 01 1 5 4 29	BONO DE LA SECRETARÍA	0.00		0.00		0.00		0.00		0.00		0.00		0.00	0.00
01 01 01 1 5 4 31	BONO DEL BURÓCRATA	0.00		7,239.98		7,239.98		0.00		7,239.98		7,239.98		0.00	0.00
01 01 01 1 5 4 32	BONO DIA DE LA MADRE	0.00		0.00		0.00		0.00		0.00		0.00		0.00	0.00
01 01 01 1 5 4 34	BONO DIA DEL BIBLIOTECARIO	0.00		0.00		0.00		0.00		0.00		0.00		0.00	0.00
01 01 01 1 5 4 35	BONO DIA DEL PADRE	0.00		0.00		0.00		0.00		0.00		0.00		0.00	0.00
01 01 01 1 5 4 36	BONO ECONÓMICO PARA LA FERIA	0.00		0.00		0.00		0.00		0.00		0.00		0.00	0.00
01 01 01 1 5 4 39	BONO EXTRAORDINARIO ANUAL	123,983.86		-123,983.86		0.00		0.00		0.00		0.00		0.00	0.00
01 01 01 1 5 4 40	BONO PARA CAPACITACIÓN	0.00		0.00		0.00		0.00		0.00		0.00		0.00	0.00
01 01 01 1 5 4 41	BONO PERSONAL DE CAMPO	0.00		0.00		0.00		0.00		0.00		0.00		0.00	0.00
01 01 01 1 5 4 42	BONO PRODUCTIVIDAD	0.00		0.00		0.00		0.00		0.00		0.00		0.00	0.00
01 01 01 1 5 4 44	BONO SINDICAL	0.00		0.00		0.00		0.00		0.00		0.00		0.00	0.00
01 01 01 1 5 4 45	BONO NAVIDEÑO	448,920.52		-45,983.38		402,937.14		0.00		402,937.14		402,937.14		0.00	0.00
01 01 01 1 5 4 46	CANASTA BÁSICA	204,749.23		-74,458.18		130,291.05		0.00		130,291.05		130,291.05		0.00	0.00
01 01 01 1 5 4 54	GUARDERÍA	1,143.43		2,286.87		3,430.30		0.00		3,430.30		3,430.30		0.00	0.00
01 01 01 1 5 4 58	BONO DE NIVELACION FAMILIAR	0.00		0.00		0.00		0.00		0.00		0.00		0.00	0.00
01 01 01 1 7 0 0	PAGO DE ESTIMULOS A SERVIDORES PUBLICOS	169,768.88		0.00		169,768.88		0.00		169,768.88		169,768.88		0.00	0.00
01 01 01 1 7 1 0	ESTÍMULOS	169,768.88		0.00		169,768.88		0.00		169,768.88		169,768.88		0.00	0.00
01 01 01 1 7 1 2	GASTOS DE REPRESENTACIÓN	169,768.88		0.00		169,768.88		0.00		169,768.88		169,768.88		0.00	0.00
01 01 01 2 0 0 0	MATERIALES Y SUMINISTROS	257,412.54		59,758.36		317,170.90		-69,743.26		386,914.16		457,969.05		-69,743.26	0.00
01 01 01 2 1 0 0	MATERIALES DE ADMINISTRACION, EMISION DE DOCUMENTOS Y ARTICULOS OFICIALES	17,859.14		16,278.06		34,137.20		-27,977.47		62,114.67		79,120.21		-27,977.47	0.00
01 01 01 2 1 1 0	MATERIALES, ÚTILES Y EQUIPOS MENORES DE OFICINA	17,859.14		15,688.04		33,547.18		-24,703.56		58,250.74		75,256.28		-24,703.56	0.00
01 01 01 2 1 1 1	MATERIAL Y ÚTILES DE OFICINA	5,643.37		2,546.80		8,190.17		-8,944.50		17,134.67		34,140.21		-8,944.50	0.00
01 01 01 2 1 1 2	MATERIAL DE LIMPIEZA	5,208.37		7,025.57		12,233.94		-34.57		12,268.51		12,268.51		-34.57	0.00
01 01 01 2 1 1 3	MATERIAL DE IMPRESIÓN Y REPRODUCCIÓN	2,500.00		3,404.01		5,904.01		0.00		5,904.01		5,904.01		0.00	0.00
01 01 01 2 1 1 4	MATERIAL Y ÚTILES DE IMPRESIÓN	4,507.40		2,711.66		7,219.06		-15,724.49		22,943.55		22,943.55		-15,724.49	0.00
01 01 01 2 1 5 0	MATERIAL IMPRESO E INFORMACIÓN DIGITAL	0.00		2,311.88		2,311.88		-742.40		3,054.28		3,054.28		-742.40	0.00
01 01 01 2 1 5 1	MATERIAL IMPRESO.	0.00		2,311.88		2,311.88		-742.40		3,054.28		3,054.28		-742.40	0.00




MUNICIPIO DE COQUIMATLAN, COL.
Sistema Integral de Contabilidad Gubernamental
ESTADO ANALITICO DEL EJERCICIO DEL PRESUPUESTO DE EGRESOS

DEL 1 DE DICIEMBRE AL 31 DE DICIEMBRE DE 2023

Análisis por: Fuente de Financiamiento -- Objeto del Gasto

Clave Presupuestaria	Descripción	Apr	Dic-Dic	AVR	Dic-Dic	PM	Dic-Dic	Dpc	Dic-Dic	Dev	Dic-Dic	Pag	Dic-Dic	SEje	Dic-Dic
FF-OF-RF-Cap-Con-PGen-PEsp															
01 01 01 2 1 5 2	MATERIAL AUDIVISUAL	0.00	0.00	0.00	0.00	0.00	0.00	0.00	0.00	0.00	0.00	0.00	0.00	0.00	0.00
01 01 01 2 1 6 0	MATERIAL DE LIMPIEZA	0.00	0.00	-1,721.86	-1,721.86	-1,721.86	-2,531.51	-2,531.51	809.65	809.65	809.65	809.65	809.65	-2,531.51	0.00
01 01 01 2 1 6 1	MATERIAL PARA ASEO, LIMPIEZA E HIGIENE	0.00	0.00	-1,721.86	-1,721.86	-1,721.86	-2,531.51	-2,531.51	809.65	809.65	809.65	809.65	809.65	-2,531.51	0.00
01 01 01 2 4 0 0	MATERIALES Y ARTICULOS DE CONSTRUCCION Y DE REPARACION	8,625.11	8,625.11	-9,646.47	-1,021.36	-1,021.36	-19,203.23	-19,203.23	18,181.87	18,181.87	18,181.87	18,181.87	18,181.87	-19,203.23	0.00
01 01 01 2 4 1 0	PRODUCTOS MINERALES NO METÁLICOS	0.00	0.00	0.00	0.00	0.00	0.00	0.00	0.00	0.00	0.00	0.00	0.00	0.00	0.00
01 01 01 2 4 1 1	PRODUCTOS MINERALES NO METÁLICOS	0.00	0.00	0.00	0.00	0.00	0.00	0.00	0.00	0.00	0.00	0.00	0.00	0.00	0.00
01 01 01 2 4 4 0	MADERA Y PRODUCTOS DE MADERA	0.00	0.00	584.00	584.00	584.00	-16.00	-16.00	600.00	600.00	600.00	600.00	600.00	-16.00	0.00
01 01 01 2 4 4 1	MADERA Y SUS DERIVADOS	0.00	0.00	584.00	584.00	584.00	-16.00	-16.00	600.00	600.00	600.00	600.00	600.00	-16.00	0.00
01 01 01 2 4 6 0	MATERIAL ELÉCTRICO Y ELECTRÓNICO	3,750.11	3,750.11	4,625.25	8,375.36	4,214.15	-4,214.15	-4,214.15	12,589.51	12,589.51	12,589.51	12,589.51	12,589.51	-4,214.15	0.00
01 01 01 2 4 6 1	MATERIAL ELÉCTRICO Y ELECTRÓNICO PARA OFICINAS ADMINISTRATIVAS	833.37	833.37	7,561.97	8,395.34	-3,983.34	-3,983.34	-3,983.34	12,378.68	12,378.68	12,378.68	12,378.68	12,378.68	-3,983.34	0.00
01 01 01 2 4 6 2	MATERIAL ELÉCTRICO PARA EL SISTEMA DE ALUMBRADO PUBLICO	2,916.74	2,916.74	-2,936.72	-19.98	-19.98	-230.81	-230.81	210.83	210.83	210.83	210.83	210.83	-230.81	0.00
01 01 01 2 4 9 0	OTROS MATERIALES Y ARTÍCULOS DE CONSTRUCCIÓN Y REPARACIÓN	4,875.00	4,875.00	-14,855.72	-9,980.72	-9,980.72	-14,973.08	-14,973.08	4,992.36	4,992.36	4,992.36	4,992.36	4,992.36	-14,973.08	0.00
01 01 01 2 4 9 1	OTROS MATERIALES Y ARTÍCULOS DE CONSTRUCCIÓN Y REPARACIÓN	4,875.00	4,875.00	-14,855.72	-9,980.72	-9,980.72	-14,973.08	-14,973.08	4,992.36	4,992.36	4,992.36	4,992.36	4,992.36	-14,973.08	0.00
01 01 01 2 5 0 0	PRODUCTOS QUIMICOS, FARMACEUTICOS Y DE LABORATORIO	5,479.00	5,479.00	-11,617.49	-6,138.49	-6,138.49	-6,595.72	-6,595.72	457.23	457.23	457.23	457.23	457.23	-6,595.72	0.00
01 01 01 2 5 2 0	FERTILIZANTES, PESTICIDAS Y OTROS AGROQUÍMICOS	2,854.00	2,854.00	-8,992.49	-6,138.49	-6,138.49	-6,595.72	-6,595.72	457.23	457.23	457.23	457.23	457.23	-6,595.72	0.00
01 01 01 2 5 2 1	HERBICIDAS Y PLAGUICIDAS.	2,854.00	2,854.00	-8,992.49	-6,138.49	-6,138.49	-6,595.72	-6,595.72	457.23	457.23	457.23	457.23	457.23	-6,595.72	0.00
01 01 01 2 5 3 0	MEDICINAS Y PRODUCTOS FARMACÉUTICOS	2,625.00	2,625.00	-2,625.00	0.00	0.00	0.00	0.00	0.00	0.00	0.00	0.00	0.00	0.00	0.00
01 01 01 2 5 3 1	MEDICINAS Y PRODUCTOS FARMACÉUTICOS DE APLICACIÓN HUMANA Y ANIMAL.	2,625.00	2,625.00	-2,625.00	0.00	0.00	0.00	0.00	0.00	0.00	0.00	0.00	0.00	0.00	0.00
01 01 01 2 6 0 0	COMBUSTIBLES, LUBRICANTES Y ADITIVOS	219,500.00	219,500.00	-22,374.29	197,125.71	-309.68	-309.68	-309.68	197,435.39	197,435.39	197,435.39	251,484.74	251,484.74	-309.68	0.00
01 01 01 2 6 1 0	COMBUSTIBLES, LUBRICANTES Y ADITIVOS	219,500.00	219,500.00	-22,374.29	197,125.71	-309.68	-309.68	-309.68	197,435.39	197,435.39	197,435.39	251,484.74	251,484.74	-309.68	0.00
01 01 01 2 6 1 1	GASOLINA	219,500.00	219,500.00	-22,374.29	197,125.71	-309.68	-309.68	-309.68	197,435.39	197,435.39	197,435.39	251,484.74	251,484.74	-309.68	0.00
01 01 01 2 7 0 0	VESTUARIO, BLANCOS, PRENDAS DE PROTECCION Y ARTICULOS DEPORTIVOS	5,000.00	5,000.00	-10,607.61	-5,607.61	-11,117.61	-11,117.61	-11,117.61	5,510.00	5,510.00	5,510.00	5,510.00	5,510.00	-11,117.61	0.00
01 01 01 2 7 1 0	VESTUARIO Y UNIFORMES	0.00	0.00	0.00	0.00	0.00	0.00	0.00	0.00	0.00	0.00	0.00	0.00	0.00	0.00
01 01 01 2 7 1 1	UNIFORMES	0.00	0.00	0.00	0.00	0.00	0.00	0.00	0.00	0.00	0.00	0.00	0.00	0.00	0.00
01 01 01 2 7 2 0	PRENDAS DE SEGURIDAD Y PROTECCIÓN PERSONAL	0.00	0.00	-3.69	-3.69	-3.69	-3.69	-3.69	0.00	0.00	0.00	0.00	0.00	-3.69	0.00
01 01 01 2 7 2 1	ROPA Y EQUIPO DE SEGURIDAD	0.00	0.00	-3.69	-3.69	-3.69	-3.69	-3.69	0.00	0.00	0.00	0.00	0.00	-3.69	0.00
01 01 01 2 7 3 0	ARTÍCULOS DEPORTIVOS	5,000.00	5,000.00	-10,603.92	-5,603.92	-11,113.92	-11,113.92	-11,113.92	5,510.00	5,510.00	5,510.00	5,510.00	5,510.00	-11,113.92	0.00
01 01 01 2 7 3 1	BALONES, REDES, TROFEOS, RAQUETAS Y GUANTES	5,000.00	5,000.00	-3,160.79	1,839.21	-2,139.59	-2,139.59	-2,139.59	3,978.80	3,978.80	3,978.80	3,978.80	3,978.80	-2,139.59	0.00




MUNICIPIO DE COQUIMATLAN, COL.
Sistema Integral de Contabilidad Gubernamental
ESTADO ANALITICO DEL EJERCICIO DEL PRESUPUESTO DE EGRESOS

DEL 1 DE DICIEMBRE AL 31 DE DICIEMBRE DE 2023

Análisis por: Fuente de Financiamiento -- Objeto del Gasto

Clave Presupuestaria	Descripción	Apr Dic-Dic	Ayr Dic-Dic	Pm Dic-Dic	DpC Dic-Dic	Dev Dic-Dic	Pag Dic-Dic	SEje Dic-Dic
FF-OF-RF-Cap-Con-PGen-PEsp								
01 01 01 2 7 3 2	OTROS ARTÍCULOS DEPORTIVOS	0.00	-7,443.13	-7,443.13	-8,974.33	1,531.20	1,531.20	-8,974.33
01 01 01 2 8 0 0	MATERIALES Y SUMINISTROS PARA SEGURIDAD	600.00	-600.00	0.00	0.00	0.00	0.00	0.00
01 01 01 2 8 2 0	MATERIALES DE SEGURIDAD PÚBLICA	600.00	-600.00	0.00	0.00	0.00	0.00	0.00
01 01 01 2 8 2 1	MUNICIONES, ESPOLETAS, CARGAS, GRAMADAS, CARTUCHOS Y BALAS.	600.00	-600.00	0.00	0.00	0.00	0.00	0.00
01 01 01 2 9 0 0	HERRAMIENTAS, REFACCIONES Y ACCESORIOS MENORES	349.29	98,326.16	98,675.45	-4,539.55	103,215.00	103,215.00	-4,539.55
01 01 01 2 9 1 0	HERRAMIENTAS MENORES	0.00	97,792.70	97,792.70	-2,207.30	100,000.00	100,000.00	-2,207.30
01 01 01 2 9 1 1	HERRAMIENTAS DE CARPINTERÍA, SILVICULTURA, HORTICULTURA, GANADERÍA Y AGRICULTURA	0.00	97,792.70	97,792.70	-2,207.30	100,000.00	100,000.00	-2,207.30
01 01 01 2 9 4 0	REFACCIONES Y ACCESORIOS MENORES DE EQUIPO DE CÓMPUTO Y TECNOLOGÍAS DE LA INFORMACIÓN	0.00	-862.20	-862.20	-862.20	0.00	0.00	-862.20
01 01 01 2 9 4 1	REFACCIONES Y ACCESORIOS MENORES PARA EQUIPOS DE CÓMPUTO	0.00	-862.20	-862.20	-862.20	0.00	0.00	-862.20
01 01 01 2 9 6 0	REFACCIONES Y ACCESORIOS MENORES DE EQUIPO DE TRANSPORTE	349.29	1,395.66	1,744.95	-1,470.05	3,215.00	3,215.00	-1,470.05
01 01 01 2 9 6 1	REFACCIONES Y ACCESORIOS MENORES DE EQUIPO DE TRANSPORTE	349.29	1,395.66	1,744.95	-1,470.05	3,215.00	3,215.00	-1,470.05
01 01 01 3 0 0 0	SERVICIOS GENERALES	544,518.33	5,283,436.68	5,827,955.01	-	6,104,352.36	6,490,409.39	-
01 01 01 3 1 0 0	SERVICIOS BÁSICOS	253,337.11	-200,672.40	52,664.71	-1,843.29	54,508.00	58,563.00	-1,843.29
01 01 01 3 1 1 0	ENERGÍA ELÉCTRICA	242,037.11	-196,892.11	45,145.00	0.00	45,145.00	45,145.00	0.00
01 01 01 3 1 1 1	ENERGÍA ELÉCTRICA DE OFICINAS ADMINISTRATIVAS	54,916.74	-9,771.74	45,145.00	0.00	45,145.00	45,145.00	0.00
01 01 01 3 1 1 2	ENERGÍA ELÉCTRICA DE ALUMBRADO PÚBLICO	187,120.37	-187,120.37	0.00	0.00	0.00	0.00	0.00
01 01 01 3 1 4 0	TELEFONÍA TRADICIONAL	11,300.00	-3,780.29	7,519.71	-1,843.29	9,363.00	13,418.00	-1,843.29
01 01 01 3 1 4 1	SERVICIO TELEFÓNICO CONVENCIONAL	11,300.00	-3,780.29	7,519.71	-1,843.29	9,363.00	13,418.00	-1,843.29
01 01 01 3 1 7 0	SERVICIOS DE ACCESO A INTERNET REDES Y PROCESAMIENTO DE INFORMACIÓN	0.00	0.00	0.00	0.00	0.00	0.00	0.00
01 01 01 3 1 7 3	DISEÑO DE PÁGINAS WEB Y CORREO.	0.00	0.00	0.00	0.00	0.00	0.00	0.00
01 01 01 3 1 8 0	SERVICIOS POSTALES Y TELEGRÁFICOS	0.00	0.00	0.00	0.00	0.00	0.00	0.00
01 01 01 3 1 8 1	SERVICIO POSTAL	0.00	0.00	0.00	0.00	0.00	0.00	0.00
01 01 01 3 2 0 0	SERVICIOS DE ARRENDAMIENTO	11,000.00	16,959.60	27,959.60	-1,240.40	29,200.00	36,711.00	-1,240.40
01 01 01 3 2 2 0	ARRENDAMIENTO DE EDIFICIOS	11,000.00	-2,000.00	9,000.00	-1,000.00	10,000.00	10,000.00	-1,000.00
01 01 01 3 2 2 3	ARRENDAMIENTO DE EDIFICIOS PARA OFICINAS	11,000.00	-2,000.00	9,000.00	-1,000.00	10,000.00	10,000.00	-1,000.00
01 01 01 3 2 5 0	ARRENDAMIENTO DE EQUIPO DE TRANSPORTE	0.00	2,200.00	2,200.00	0.00	2,200.00	2,200.00	0.00
01 01 01 3 2 5 1	ARRENDAMIENTO DE EQUIPO DE TRANSPORTE TERRESTRE	0.00	2,200.00	2,200.00	0.00	2,200.00	2,200.00	0.00




MUNICIPIO DE COQUIMATLAN, COL.
Sistema Integral de Contabilidad Gubernamental
ESTADO ANALITICO DEL EJERCICIO DEL PRESUPUESTO DE EGRESOS

DEL 1 DE DICIEMBRE AL 31 DE DICIEMBRE DE 2023

Análisis por: Fuente de Financiamiento -- Objeto del Gasto

Clave Presupuestaria	Descripción	Apr Dic-Dic	Ayr Dic-Dic	PrM Dic-Dic	DpC Dic-Dic	Dev Dic-Dic	Pag Dic-Dic	SEje Dic-Dic
FF-OF-RF-Cap-Con-PGen-PEsp								
01 01 01 3 2 6 0	ARRENDAMIENTO DE MAQUINARIA, OTROS EQUIPOS Y HERRAMIENTAS	0.00	0.00	0.00	0.00	0.00	0.00	0.00
01 01 01 3 2 6 1	ARRENDAMIENTO DE MAQUINARIA PARA LA CONSTRUCCION	0.00	0.00	0.00	0.00	0.00	0.00	0.00
01 01 01 3 2 9 0	OTROS ARRENDAMIENTOS	0.00	16,759.60	16,759.60	-240.40	17,000.00	24,511.00	-240.40
01 01 01 3 2 9 1	ARRENDAMIENTO DE MUEBLES PARA EVENTOS INCLUYE MANTELERA, LOMAS Y CARPAS.	0.00	16,759.60	16,759.60	-240.40	17,000.00	24,511.00	-240.40
01 01 01 3 3 0 0	SERVICIOS PROFESIONALES, CIENTIFICOS, TECNICOS Y OTROS SERVICIOS	3,541.74	29,321.67	32,863.41	0.00	32,863.41	32,863.41	0.00
01 01 01 3 3 1 0	SERVICIOS LEGALES, DE CONTABILIDAD, AUDITORIA Y RELACIONADOS	3,541.74	29,321.67	32,863.41	0.00	32,863.41	32,863.41	0.00
01 01 01 3 3 1 1	SERVICIOS LEGALES, NOTARIALES Y DE APOYO PARA TRÁMITES LEGALES.	0.00	29,315.90	29,315.90	0.00	29,315.90	29,315.90	0.00
01 01 01 3 3 1 2	SERVICIOS DE CONTABILIDAD, AUDITORIA Y ASESORIA CONTABLE Y FISCAL.	3,541.74	5.77	3,547.51	0.00	3,547.51	3,547.51	0.00
01 01 01 3 3 2 0	SERVICIOS DE DISEÑO, ARQUITECTURA, INGENIERIA Y ACTIVIDADES RELACIONADAS	0.00	0.00	0.00	0.00	0.00	0.00	0.00
01 01 01 3 3 2 2	SERVICIO DE INGENIERIA CIVIL, MECÁNICA Y ELECTRONICA	0.00	0.00	0.00	0.00	0.00	0.00	0.00
01 01 01 3 4 0 0	SERVICIOS FINANCIEROS, BANCARIOS Y COMERCIALES	3,200.00	1,213.27	4,413.27	-2,173.16	6,586.43	6,586.43	-2,173.16
01 01 01 3 4 1 0	SERVICIOS FINANCIEROS Y BANCARIOS	3,200.00	1,213.27	4,413.27	-2,173.16	6,586.43	6,586.43	-2,173.16
01 01 01 3 4 1 1	COMISIONES BANCARIAS	3,200.00	1,213.27	4,413.27	-2,173.16	6,586.43	6,586.43	-2,173.16
01 01 01 3 4 5 0	SEGURO DE BIENES PATRIMONIALES	0.00	0.00	0.00	0.00	0.00	0.00	0.00
01 01 01 3 4 5 1	PRIMAS DE SEGUROS CONTRA ROBOS, INCENDIOS Y DEMAS RIESGOS Y CONTINGENCIAS.	0.00	0.00	0.00	0.00	0.00	0.00	0.00
01 01 01 3 5 0 0	SERVICIOS DE INSTALACION, REPARACION, MANTENIMIENTO Y CONSERVACION	213,399.22	-179,678.28	33,720.94	-	182,546.96	602,721.96	-
01 01 01 3 5 1 0	CONSERVACIÓN Y MANTENIMIENTO MENOR DE INMUEBLES	120,816.74	-951.54	119,865.20	-26,977.16	146,842.36	266,532.36	-26,977.16
01 01 01 3 5 1 1	CONSERVACIÓN Y MANTENIMIENTO MENOR DE EDIFICIOS	9,941.74	-15,246.54	-5,304.80	-26,977.16	21,672.36	21,672.36	-26,977.16
01 01 01 3 5 1 3	CONSERVACIÓN Y MANTENIMIENTO MENOR DE ÁREAS VERDES	110,875.00	14,295.00	125,170.00	0.00	125,170.00	244,860.00	0.00
01 01 01 3 5 2 0	INSTALACIÓN, REPARACIÓN Y MANTENIMIENTO DE MOBILIARIO Y EQUIPO DE ADMINISTRACIÓN, EDUCACIONAL Y RECREATIVO	0.00	0.00	0.00	0.00	0.00	0.00	0.00
01 01 01 3 5 2 1	MANTENIMIENTO DE MOBILIARIO Y EQUIPO DE ADMINISTRACIÓN INCLUYE SEGURO	0.00	0.00	0.00	0.00	0.00	0.00	0.00




MUNICIPIO DE COQUIMATLAN, COL.
Sistema Integral de Contabilidad Gubernamental
ESTADO ANALITICO DEL EJERCICIO DEL PRESUPUESTO DE EGRESOS

DEL 1 DE DICIEMBRE AL 31 DE DICIEMBRE DE 2023

Análisis por: Fuente de Financiamiento -- Objeto del Gasto

Clave Presupuestaria	Descripción	Apr Dic-Dic	Ayr Dic-Dic	PfM Dic-Dic	DpC Dic-Dic	Dev Dic-Dic	Pag Dic-Dic	SEje Dic-Dic
FF-OF-RF-Cap-Con-PGen-PEsp								
01 01 01 3 5 3 0	INSTALACIÓN, REPARACIÓN Y MANTENIMIENTO DE EQUIPO DE CÓMPUTO Y TECNOLOGÍA DE LA INFORMACIÓN	0.00	2,500.00	2,500.00	-646.00	3,146.00	3,146.00	-646.00
01 01 01 3 5 3 1	INSTALACIÓN, REPARACIÓN Y MANTENIMIENTO DE EQUIPOS DE CÓMPUTO INCLUYE PÓLIZA DE SEGURO	0.00	2,500.00	2,500.00	-646.00	3,146.00	3,146.00	-646.00
01 01 01 3 5 7 0	INSTALACIÓN, REPARACIÓN Y MANTENIMIENTO DE MAQUINARIA, OTROS EQUIPOS Y HERRAMIENTA	92,582.48	-181,226.74	-88,644.26	-	32,558.60	333,043.60	-
01 01 01 3 5 7 1	REPARACIÓN Y MANTENIMIENTO DE MAQUINARIA	8,816.74	-26,876.72	-18,059.98	-18,059.98	0.00	0.00	-18,059.98
01 01 01 3 5 7 2	REPARACIÓN Y MANTENIMIENTO DE VEHÍCULOS	83,765.74	-154,350.02	-70,584.28	-	32,558.60	333,043.60	-
01 01 01 3 6 0 0	SERVICIOS DE COMUNICACION SOCIAL Y PUBLICIDAD	0.00	13,920.00	13,920.00	0.00	13,920.00	13,920.00	0.00
01 01 01 3 6 1 0	DIFUSIÓN POR RADIO, TELEVISIÓN Y OTROS MEDIOS DE MENSAJES SOBRE PROGRAMAS Y ACTIVIDADES GUBERNAMENTALES	0.00	13,920.00	13,920.00	0.00	13,920.00	13,920.00	0.00
01 01 01 3 6 1 4	PUBLICACIÓN Y DIFUSIÓN MASIVA POR ESPECTACULARES DEL QUEHACER GUBERNAMENTAL	0.00	13,920.00	13,920.00	0.00	13,920.00	13,920.00	0.00
01 01 01 3 7 0 0	SERVICIOS DE TRASLADO Y VIATICOS	10,000.00	25,251.04	35,251.04	0.00	35,251.04	26,737.07	0.00
01 01 01 3 7 8 0	SERVICIOS INTEGRALES DE TRASLADO Y VIATICOS	10,000.00	25,251.04	35,251.04	0.00	35,251.04	26,737.07	0.00
01 01 01 3 7 8 1	OTROS SERVICIOS INTEGRALES DE TRASLADO Y VIATICOS	10,000.00	25,251.04	35,251.04	0.00	35,251.04	26,737.07	0.00
01 01 01 3 8 0 0	SERVICIOS OFICIALES	34,569.55	405,281.96	439,851.51	-32,785.01	472,636.52	435,466.52	-32,785.01
01 01 01 3 8 2 0	GASTOS DE ORDEN SOCIAL Y CULTURAL	32,133.37	430,990.50	463,123.87	-8,978.82	472,102.69	434,932.69	-8,978.82
01 01 01 3 8 2 2	GASTOS POR CELEBRACIÓN DE ACTOS DE ORDEN SOCIAL	32,133.37	430,990.50	463,123.87	-8,978.82	472,102.69	434,932.69	-8,978.82
01 01 01 3 8 4 0	EXPOSICIONES	2,436.18	-25,708.54	-23,272.36	-23,806.19	533.83	533.83	-23,806.19
01 01 01 3 8 4 1	INSTALACIÓN Y SOSTENIMIENTO DE EXPOSICIONES	2,436.18	-25,708.54	-23,272.36	-23,806.19	533.83	533.83	-23,806.19
01 01 01 3 9 0 0	OTROS SERVICIOS GENERALES	15,470.71	5,171,839.82	5,187,310.53	-89,529.47	5,276,840.00	5,276,840.00	-89,529.47
01 01 01 3 9 4 0	SENTENCIAS Y RESOLUCIONES POR AUTORIDAD COMPETENTE	0.00	0.00	0.00	0.00	0.00	0.00	0.00
01 01 01 3 9 4 1	OBLIGACIONES O INDEMNIZACIONES DERIVADAS DE RESOLUCIONES DE AUTORIDADES COMPETENTES	0.00	0.00	0.00	0.00	0.00	0.00	0.00
01 01 01 3 9 9 0	OTROS SERVICIOS GENERALES	15,470.71	5,171,839.82	5,187,310.53	-89,529.47	5,276,840.00	5,276,840.00	-89,529.47
01 01 01 3 9 9 1	OTROS SERVICIOS GENERALES	15,470.71	5,171,839.82	5,187,310.53	-89,529.47	5,276,840.00	5,276,840.00	-89,529.47




MUNICIPIO DE COQUIMATLAN, COL.
Sistema Integral de Contabilidad Gubernamental
ESTADO ANALITICO DEL EJERCICIO DEL PRESUPUESTO DE EGRESOS

DEL 1 DE DICIEMBRE AL 31 DE DICIEMBRE DE 2023

Análisis por: Fuente de Financiamiento -- Objeto del Gasto

Clave Presupuestaria	Descripción	Apr Dic-Dic	May Dic-Dic	Jun Dic-Dic	Jul Dic-Dic	Ago Dic-Dic	Sep Dic-Dic	Oct Dic-Dic	Nov Dic-Dic	Dic-Dic	Dev Dic-Dic	Pag Dic-Dic	SEje Dic-Dic
FF-OF-RF-Cap-Con-PGen-PEsp													
01 01 01 4 0 0 0	TRANSFERENCIAS, ASIGNACIONES, SUBSIDIOS Y OTRAS AYUDAS	1,786,886.06	2,100,922.94	3,887,809.00	0.01	0.01	0.01	0.01	0.01	0.01	3,887,808.99	3,720,065.84	0.01
01 01 01 4 2 0 0	TRANSFERENCIAS AL RESTO DEL SECTOR PUBLICO	676,551.67	2,389,710.45	3,066,262.12	0.01	0.01	0.01	0.01	0.01	0.01	3,066,262.11	2,898,518.96	0.01
01 01 01 4 2 4 0	TRANSFERENCIAS OTORGADAS A ENTIDADES FEDERATIVAS Y MUNICIPIOS	676,551.67	2,389,710.45	3,066,262.12	0.01	0.01	0.01	0.01	0.01	0.01	3,066,262.11	2,898,518.96	0.01
01 01 01 4 4 0 0	AYUDAS SOCIALES	34,266.75	4,833.25	39,100.00	0.00	0.00	0.00	0.00	0.00	0.00	39,100.00	39,100.00	0.00
01 01 01 4 4 1 0	AYUDAS SOCIALES A PERSONAS	16,666.74	4,833.26	21,500.00	0.00	0.00	0.00	0.00	0.00	0.00	21,500.00	21,500.00	0.00
01 01 01 4 4 7 0	AYUDAS SOCIALES A ENTIDADES DE INTERÉS PÚBLICO	17,600.01	-0.01	17,600.00	0.00	0.00	0.00	0.00	0.00	0.00	17,600.00	17,600.00	0.00
01 01 01 4 5 0 0	PENSIONES Y JUBILACIONES	1,076,067.64	-293,620.76	782,446.88	0.00	0.00	0.00	0.00	0.00	0.00	782,446.88	782,446.88	0.00
01 01 01 4 5 2 0	JUBILACIONES	1,076,067.64	-293,620.76	782,446.88	0.00	0.00	0.00	0.00	0.00	0.00	782,446.88	782,446.88	0.00
01 01 01 5 0 0 0	BIENES MUEBLES, INMUEBLES E INTANGIBLES	4,333.37	-66,803.05	-62,469.68	-76,718.66	-76,718.66	-76,718.66	-76,718.66	-76,718.66	-76,718.66	14,248.98	14,248.98	-76,718.66
01 01 01 5 1 0 0	MOBILIARIO Y EQUIPO DE ADMINISTRACION	4,333.37	-66,803.05	-62,469.68	-76,718.66	-76,718.66	-76,718.66	-76,718.66	-76,718.66	-76,718.66	14,248.98	14,248.98	-76,718.66
01 01 01 5 1 1 0	MUEBLES DE OFICINA Y ESTANTERÍA	0.00	-65,052.00	-65,052.00	-65,052.00	-65,052.00	-65,052.00	-65,052.00	-65,052.00	-65,052.00	0.00	0.00	-65,052.00
01 01 01 5 1 5 0	EQUIPO DE CÓMPUTO Y DE TECNOLOGÍAS DE LA INFORMACIÓN	0.00	14,248.98	14,248.98	0.00	0.00	0.00	0.00	0.00	0.00	14,248.98	14,248.98	0.00
01 01 01 5 1 9 0	OTROS MOBILIARIOS Y EQUIPOS DE ADMINISTRACIÓN	4,333.37	-16,000.03	-11,666.66	-11,666.66	-11,666.66	-11,666.66	-11,666.66	-11,666.66	-11,666.66	0.00	0.00	-11,666.66
01 01 01 5 2 0 0	MOBILIARIO Y EQUIPO EDUCACIONAL Y RECREATIVO	0.00	0.00	0.00	0.00	0.00	0.00	0.00	0.00	0.00	0.00	0.00	0.00
01 01 01 5 2 3 0	CÁMARAS FOTOGRAFICAS Y DE VIDEO	0.00	0.00	0.00	0.00	0.00	0.00	0.00	0.00	0.00	0.00	0.00	0.00
01 01 01 9 0 0 0	DEUDA PUBLICA	124,018.40	9,316,300.18	9,440,318.58	0.00	0.00	0.00	0.00	0.00	0.00	9,440,318.58	9,440,318.58	0.00
01 01 01 9 1 0 0	AMORTIZACION DE LA DEUDA PUBLICA	66,930.08	7,019.15	73,949.23	0.00	0.00	0.00	0.00	0.00	0.00	73,949.23	73,949.23	0.00
01 01 01 9 1 1 0	AMORTIZACIÓN DE LA DEUDA INTERNA CON INSTITUCIONES DE CRÉDITO	66,930.08	7,019.15	73,949.23	0.00	0.00	0.00	0.00	0.00	0.00	73,949.23	73,949.23	0.00
01 01 01 9 1 1 3	PRESTAMO BANOBRAS CREDITO NO. 7178	47,027.02	4,933.94	51,960.96	0.00	0.00	0.00	0.00	0.00	0.00	51,960.96	51,960.96	0.00
01 01 01 9 1 1 4	PRESTAMO BANOBRAS CREDITO NO. 7211	19,903.06	2,085.21	21,988.27	0.00	0.00	0.00	0.00	0.00	0.00	21,988.27	21,988.27	0.00
01 01 01 9 2 0 0	INTERESES DE LA DEUDA PUBLICA	57,088.32	-7,222.56	49,865.76	0.00	0.00	0.00	0.00	0.00	0.00	49,865.76	49,865.76	0.00
01 01 01 9 2 1 0	INTERESES DE LA DEUDA INTERNA CON INSTITUCIONES DE CRÉDITO	57,088.32	-7,222.56	49,865.76	0.00	0.00	0.00	0.00	0.00	0.00	49,865.76	49,865.76	0.00
01 01 01 9 4 0 0	GASTOS DE LA DEUDA PUBLICA	0.00	0.00	0.00	0.00	0.00	0.00	0.00	0.00	0.00	0.00	0.00	0.00
01 01 01 9 4 2 0	GASTOS DE LA DEUDA PÚBLICA EXTERNA	0.00	0.00	0.00	0.00	0.00	0.00	0.00	0.00	0.00	0.00	0.00	0.00
01 01 01 9 9 0 0	ADEUDOS DE EJERCICIOS FISCALES ANTERIORES (ADEFAS)	0.00	9,316,503.59	9,316,503.59	0.00	0.00	0.00	0.00	0.00	0.00	9,316,503.59	9,316,503.59	0.00
01 01 01 9 9 1 0	ADEFAS	0.00	9,316,503.59	9,316,503.59	0.00	0.00	0.00	0.00	0.00	0.00	9,316,503.59	9,316,503.59	0.00
01 01 01 9 9 1 1	ADEFAS	0.00	9,316,503.59	9,316,503.59	0.00	0.00	0.00	0.00	0.00	0.00	9,316,503.59	9,316,503.59	0.00
02	ETIQUETADO	11,628,377.78	-704,996.06	10,923,381.72	-	-	-	-	-	-	16,984,003.73	12,371,989.19	-




MUNICIPIO DE COQUIMATLAN, COL.
Sistema Integral de Contabilidad Gubernamental
ESTADO ANALITICO DEL EJERCICIO DEL PRESUPUESTO DE EGRESOS

DEL 1 DE DICIEMBRE AL 31 DE DICIEMBRE DE 2023

Análisis por: Fuente de Financiamiento -- Objeto del Gasto

Clave Presupuestaria	Descripción	Apr Dic-Dic	Ayr Dic-Dic	PtM Dic-Dic	DpC Dic-Dic	Dev Dic-Dic	Pag Dic-Dic	SEje Dic-Dic
FF-OF-RF-Cap-Cont-PGen-PEsp								
02 05	RECURSOS FEDERALES	11,628,377.78	-704,996.06	10,923,381.72	-	16,984,003.73	12,371,989.19	-
02 05 01	FONDO DE INFRAESTRUCTURA SOCIAL MUNICIPAL	7,982,357.00	-1,391,192.66	6,591,164.34	7,081.76	11,212,449.59	7,103,280.11	-
02 05 01 6 0 0 0	INVERSIÓN PÚBLICA	7,982,357.00	-1,391,192.66	6,591,164.34	7,081.76	11,212,449.59	7,103,280.11	-
02 05 01 6 1 0 0	OBRA PÚBLICA EN BIENES DE DOMINIO PÚBLICO	0.00	6,591,164.34	6,591,164.34	7,081.76	11,121,689.65	7,063,387.92	-
02 05 01 6 1 1 0	EDIFICACIÓN HABITACIONAL	0.00	0.00	0.00	0.00	0.00	0.00	0.00
02 05 01 6 1 1 1	AMPLIACIÓN DE VIVIENDA	0.00	0.00	0.00	0.00	0.00	0.00	0.00
02 05 01 6 1 2 0	EDIFICACIÓN NO HABITACIONAL	0.00	0.00	0.00	0.00	415,518.40	344,303.02	-
02 05 01 6 1 2 4	RASTROS Y PROCESADORAS DE CARNES	0.00	0.00	0.00	0.00	354,855.66	283,640.28	-
02 05 01 6 1 2 6	UNIDADES DEPORTIVAS, PARQUES Y JARDINES	0.00	0.00	0.00	0.00	60,662.74	60,662.74	-60,662.74
02 05 01 6 1 3 0	CONSTRUCCIÓN DE OBRAS PARA EL ABASTECIMIENTO DE AGUA, PETRÓLEO, GAS, ELECTRICIDAD Y TELECOMUNICACIONES	0.00	1,600,000.00	1,600,000.00	630.32	1,599,369.66	745,345.42	630.34
02 05 01 6 1 3 1	CONSTRUCCIÓN DE OBRAS PARA EL ABASTECIMIENTO DE AGUA	0.00	1,600,000.00	1,600,000.00	630.32	1,599,369.66	745,345.42	630.34
02 05 01 6 1 4 0	DIVISIÓN DE TERRENOS Y CONSTRUCCIÓN DE OBRAS DE URBANIZACIÓN	0.00	4,991,164.34	4,991,164.34	6,451.44	9,010,803.83	5,877,741.72	-
02 05 01 6 1 4 2	CONSTRUCCIÓN DE OBRAS DE VIALIDADES	0.00	2,950,000.00	2,950,000.00	2,532.66	3,706,175.04	2,154,860.11	-
02 05 01 6 1 4 3	CONSTRUCCIÓN DE OBRAS DE DRENAJE Y ALCANTARILLADO	0.00	1,391,164.34	1,391,164.34	2,257.52	4,056,819.23	3,050,545.78	-
02 05 01 6 1 4 4	CONSTRUCCIÓN DE OBRAS DE BANQUETAS, RAMPAS Y MACHUELOS	0.00	650,000.00	650,000.00	1,661.26	769,975.35	194,501.62	-
02 05 01 6 1 4 5	CONSTRUCCION DE OBRAS DE ALUMBRADO PÚBLICO	0.00	0.00	0.00	0.00	0.00	0.00	0.00
02 05 01 6 1 4 7	CONSTRUCCIÓN DE OTRAS OBRAS DE URBANIZACIÓN	0.00	0.00	0.00	0.00	477,834.21	477,834.21	-
02 05 01 6 1 5 0	CONSTRUCCIÓN DE VÍAS DE COMUNICACIÓN	0.00	0.00	0.00	0.00	95,997.76	95,997.76	-95,997.76
02 05 01 6 1 5 1	CONSTRUCCION DE CAMINOS RURALES	0.00	0.00	0.00	0.00	95,997.76	95,997.76	-95,997.76
02 05 01 6 1 7 0	INSTALACIONES Y EQUIPAMIENTO EN CONSTRUCCIONES	0.00	0.00	0.00	0.00	0.00	0.00	0.00
02 05 01 6 1 7 17	CONSTRUCCIÓN DE OBRAS DE ALUMBRADO PÚBLICO	0.00	0.00	0.00	0.00	0.00	0.00	0.00
02 05 01 6 1 9 0	TRABAJOS DE ACABADOS EN EDIFICACIONES Y OTROS TRABAJOS ESPECIALIZADOS	0.00	0.00	0.00	0.00	0.00	0.00	0.00
02 05 01 6 1 9 7	UNIDADES DEPORTIVAS, PARQUES Y JARDINES	0.00	0.00	0.00	0.00	0.00	0.00	0.00
02 05 01 6 2 0 0	OBRA PÚBLICA EN BIENES PROPIOS	7,982,357.00	-7,982,357.00	0.00	0.00	0.00	0.00	0.00
02 05 01 6 2 4 0	DIVISIÓN DE TERRENOS Y CONSTRUCCIÓN DE OBRAS DE URBANIZACIÓN	7,982,357.00	-7,982,357.00	0.00	0.00	0.00	0.00	0.00
02 05 01 6 2 4 7	CONSTRUCCIÓN DE OTRAS OBRAS DE	7,982,357.00	-7,982,357.00	0.00	0.00	0.00	0.00	0.00




MUNICIPIO DE COQUIMATLAN, COL.
Sistema Integral de Contabilidad Gubernamental
ESTADO ANALITICO DEL EJERCICIO DEL PRESUPUESTO DE EGRESOS

DEL 1 DE DICIEMBRE AL 31 DE DICIEMBRE DE 2023

Análisis por: Fuente de Financiamiento -- Objeto del Gasto

Clave Presupuestaria	Descripción	Apr	Dic-Dic	Ayr	Dic-Dic	PriM	Dic-Dic	Dpc	Dic-Dic	Dev	Dic-Dic	Pag	Dic-Dic	SEje	Dic-Dic
FF-OF-RF-Cap-Con-PGen-PIEsp															
02 05 01 6 3 0 0	URBANIZACIÓN														
02 05 01 6 3 2 0	PROYECTOS PRODUCTIVOS Y ACCIONES DE FOMENTO		0.00		0.00		0.00		0.00		0.00	39,892.19	90,759.94	-90,759.94	
02 05 02 1 0 0 0	EJECUCIÓN DE PROYECTOS PRODUCTIVOS NO INCLUIDOS EN CONCEPTOS ANTERIORES DE ESTE CAPÍTULO		0.00		0.00		0.00		0.00		0.00	39,892.19	90,759.94	-90,759.94	
02 05 02 1 1 0 0	FONDO DE FORTALECIMIENTO SOCIAL MUNICIPAL	3,646,020.78		686,196.60		4,332,217.38				4,669,263.94		5,005,819.84			
02 05 02 1 1 3 0	SERVICIOS PERSONALES	3,166,257.70		-523,826.42		2,642,431.28				2,642,431.28		2,866,395.87			0.00
02 05 02 1 1 3 1	REMUNERACIONES AL PERSONAL DE CARÁCTER PERMANENTE	643,576.75		-22,396.84		621,179.91				621,179.91		621,179.91			0.00
02 05 02 1 1 3 2	SUELDOS BASE AL PERSONAL PERMANENTE	643,576.75		-22,396.84		621,179.91				621,179.91		621,179.91			0.00
02 05 02 1 1 3 3	SUELDO	641,423.79		-40,834.13		600,589.66				600,589.66		600,589.66			0.00
02 05 02 1 2 0 0	QUINQUENIOS	2,152.96		18,437.29		20,590.25				20,590.25		20,590.25			0.00
02 05 02 1 2 1 0	REMUNERACIONES AL PERSONAL DE CARÁCTER TRANSITORIO	0.00		16,989.48		16,989.48				16,989.48		16,989.48			0.00
02 05 02 1 2 2 0	HONORARIOS ASIMILABLES A SALARIOS	0.00		16,989.48		16,989.48				16,989.48		16,989.48			0.00
02 05 02 1 3 0 0	REMUNERACIONES ADICIONALES Y ESPECIALES	2,371,700.00		-1,051,325.97		1,320,374.03				1,320,374.03		1,320,374.03			0.00
02 05 02 1 3 1 0	PRIMAS DE VACACIONES, DOMINICAL Y GRATIFICACIÓN DE FIN DE AÑO	2,279,955.42		-1,055,774.49		1,224,180.93				1,224,180.93		1,224,180.93			0.00
02 05 02 1 3 2 1	PRIMA VACACIONAL	97,500.00		-93,500.00		4,000.00				4,000.00		4,000.00			0.00
02 05 02 1 3 2 2	PRIMA DE ANTIGÜEDAD	0.00		0.00		0.00				0.00		0.00			0.00
02 05 02 1 3 2 3	AGUINALDO	411,255.00		-63,096.80		348,158.20				348,158.20		348,158.20			0.00
02 05 02 1 3 2 4	CANASTA NAVIDEÑA	698,381.70		-168,355.36		530,026.34				530,026.34		530,026.34			0.00
02 05 02 1 3 2 5	CUESTA ENERO	491,470.80		-253,321.95		238,148.85				238,148.85		238,148.85			0.00
02 05 02 1 3 2 6	AYUDA FIN DE AÑO	483,847.92		-432,000.38		51,847.54				51,847.54		51,847.54			0.00
02 05 02 1 3 2 7	BONO DIA DEL POLICIA	97,500.00		-45,500.00		52,000.00				52,000.00		52,000.00			0.00
02 05 02 1 3 2 8	COMPENSACIONES	91,744.58		4,448.52		96,193.10				96,193.10		96,193.10			0.00
02 05 02 1 3 2 9	COMPENSACIONES	91,744.58		4,448.52		96,193.10				96,193.10		96,193.10			0.00
02 05 02 1 3 3 0	SEGURIDAD SOCIAL	73,331.95		345,249.46		418,581.41				418,581.41		642,546.00			0.00
02 05 02 1 3 3 1	APORTACIONES DE SEGURIDAD SOCIAL	73,331.95		345,249.46		418,581.41				418,581.41		642,546.00			0.00
02 05 02 1 3 3 2	CUOTAS AL IMSS	73,331.95		345,249.46		418,581.41				418,581.41		642,546.00			0.00
02 05 02 1 3 3 3	OTRAS PRESTACIONES SOCIALES Y ECONOMICAS	77,649.00		187,657.45		265,306.45				265,306.45		265,306.45			0.00
02 05 02 1 3 3 4	CUOTAS PARA EL FONDO DE AHORRO Y FONDO DE TRABAJO	0.00		210,412.23		210,412.23				210,412.23		210,412.23			0.00
02 05 02 1 5 1 0	FONDO DE PENSIONES	0.00		210,412.23		210,412.23				210,412.23		210,412.23			0.00
02 05 02 1 5 1 1	PRESTACIONES CONTRACTUALES	77,649.00		-22,754.78		54,894.22				54,894.22		54,894.22			0.00
02 05 02 1 5 1 2	BONO DIA DE LA MADRE	0.00		0.00		0.00				0.00		0.00			0.00




MUNICIPIO DE COQUIMATLAN, COL.
Sistema Integral de Contabilidad Gubernamental
ESTADO ANALITICO DEL EJERCICIO DEL PRESUPUESTO DE EGRESOS

DEL 1 DE DICIEMBRE AL 31 DE DICIEMBRE DE 2023

Análisis por: Fuente de Financiamiento -- Objeto del Gasto

Clave Presupuestaria	Descripción	Apr	Dic-Dic	Ayr	Dic-Dic	PrM	Dic-Dic	DpC	Dic-Dic	Dev	Dic-Dic	Pag	Dic-Dic	SEje	Dic-Dic
FF-OF-RF-Cap-Con-PGen-PEsp															
02 05 02 1 5 4 35	BONO DIA DEL PADRE	0.00	0.00	0.00	0.00	0.00	0.00	0.00	0.00	0.00	0.00	0.00	0.00	0.00	0.00
02 05 02 1 5 4 46	CANASTA BÁSICA	77,649.00	-22,754.78	54,894.22	54,894.22	54,894.22	54,894.22	0.00	54,894.22	54,894.22	54,894.22	54,894.22	54,894.22	0.00	0.00
02 05 02 2 0 0 0	MATERIALES Y SUMINISTROS	158,872.06	10,991.70	169,863.76	-19,712.90	169,863.76	-19,712.90	0.00	189,576.66	189,576.66	240,187.97	19,712.90	19,712.90	-19,712.90	0.00
02 05 02 2 1 0 0	MATERIALES DE ADMINISTRACION, EMISION DE DOCUMENTOS Y ARTICULOS OFICIALES	4,700.00	6,233.64	10,933.64	-8,709.80	10,933.64	-8,709.80	0.00	19,643.44	19,643.44	19,643.44	-8,709.80	-8,709.80	0.00	0.00
02 05 02 2 1 1 0	MATERIALES, ÚTILES Y EQUIPOS MENORES DE OFICINA	4,700.00	6,233.64	10,933.64	-8,709.80	10,933.64	-8,709.80	0.00	19,643.44	19,643.44	19,643.44	-8,709.80	-8,709.80	0.00	0.00
02 05 02 2 1 1 1	MATERIAL Y ÚTILES DE OFICINA	4,700.00	-4,025.40	674.60	-8,709.80	674.60	-8,709.80	0.00	9,384.40	9,384.40	9,384.40	-8,709.80	-8,709.80	0.00	0.00
02 05 02 2 1 1 2	MATERIAL DE LIMPIEZA	0.00	10,259.04	10,259.04	0.00	10,259.04	0.00	0.00	10,259.04	10,259.04	10,259.04	0.00	0.00	0.00	0.00
02 05 02 2 4 0 0	MATERIALES Y ARTICULOS DE CONSTRUCCION Y DE REPARACION	0.00	0.00	0.00	0.00	0.00	0.00	0.00	0.00	0.00	0.00	0.00	0.00	0.00	0.00
02 05 02 2 4 6 0	MATERIAL ELÉCTRICO Y ELECTRÓNICO	0.00	0.00	0.00	0.00	0.00	0.00	0.00	0.00	0.00	0.00	0.00	0.00	0.00	0.00
02 05 02 2 4 6 2	MATERIAL ELÉCTRICO PARA EL SISTEMA DE ALUMBRADO PÚBLICO	0.00	0.00	0.00	0.00	0.00	0.00	0.00	0.00	0.00	0.00	0.00	0.00	0.00	0.00
02 05 02 2 4 9 0	OTROS MATERIALES Y ARTÍCULOS DE CONSTRUCCIÓN Y REPARACIÓN	0.00	0.00	0.00	0.00	0.00	0.00	0.00	0.00	0.00	0.00	0.00	0.00	0.00	0.00
02 05 02 2 4 9 1	OTROS MATERIALES Y ARTÍCULOS DE CONSTRUCCIÓN Y REPARACIÓN	0.00	0.00	0.00	0.00	0.00	0.00	0.00	0.00	0.00	0.00	0.00	0.00	0.00	0.00
02 05 02 2 5 0 0	PRODUCTOS QUÍMICOS, FARMACEUTICOS Y DE LABORATORIO	0.00	-488.48	-488.48	-488.48	-488.48	-488.48	0.00	0.00	0.00	0.00	0.00	0.00	0.00	-488.48
02 05 02 2 5 3 0	MEDICINAS Y PRODUCTOS FARMACÉUTICOS	0.00	-488.48	-488.48	-488.48	-488.48	-488.48	0.00	0.00	0.00	0.00	0.00	0.00	0.00	-488.48
02 05 02 2 5 3 1	MEDICINAS Y PRODUCTOS FARMACÉUTICOS DE APLICACIÓN HUMANA Y ANIMAL.	0.00	-488.48	-488.48	-488.48	-488.48	-488.48	0.00	0.00	0.00	0.00	0.00	0.00	0.00	-488.48
02 05 02 2 6 0 0	COMBUSTIBLES, LUBRICANTES Y ADITIVOS	148,000.00	-432.32	147,567.68	-191.50	147,567.68	-191.50	0.00	147,759.18	147,759.18	198,370.49	-191.50	-191.50	0.00	0.00
02 05 02 2 6 1 0	COMBUSTIBLES, LUBRICANTES Y ADITIVOS	148,000.00	-432.32	147,567.68	-191.50	147,567.68	-191.50	0.00	147,759.18	147,759.18	198,370.49	-191.50	-191.50	0.00	0.00
02 05 02 2 6 1 1	GASOLINA	148,000.00	-432.32	147,567.68	-191.50	147,567.68	-191.50	0.00	147,759.18	147,759.18	198,370.49	-191.50	-191.50	0.00	0.00
02 05 02 2 7 0 0	VESTUARIO, BLANCOS, PRENDAS DE PROTECCION Y ARTICULOS DEPORTIVOS	0.00	6,696.04	6,696.04	0.00	6,696.04	0.00	0.00	6,696.04	6,696.04	6,696.04	0.00	0.00	0.00	0.00
02 05 02 2 7 1 0	VESTUARIO Y UNIFORMES	0.00	6,696.04	6,696.04	0.00	6,696.04	0.00	0.00	6,696.04	6,696.04	6,696.04	0.00	0.00	0.00	0.00
02 05 02 2 7 1 1	UNIFORMES	0.00	6,696.04	6,696.04	0.00	6,696.04	0.00	0.00	6,696.04	6,696.04	6,696.04	0.00	0.00	0.00	0.00
02 05 02 2 8 0 0	MATERIALES Y SUMINISTROS PARA SEGURIDAD	6,172.06	-1,017.18	5,154.88	-10,323.12	5,154.88	-10,323.12	0.00	15,478.00	15,478.00	15,478.00	-10,323.12	-10,323.12	0.00	0.00
02 05 02 2 8 2 0	MATERIALES DE SEGURIDAD PÚBLICA	6,172.06	-1,017.18	5,154.88	-10,323.12	5,154.88	-10,323.12	0.00	15,478.00	15,478.00	15,478.00	-10,323.12	-10,323.12	0.00	0.00
02 05 02 2 8 2 2	OTROS MATERIALES DE SEGURIDAD PÚBLICA	6,172.06	-1,017.18	5,154.88	-10,323.12	5,154.88	-10,323.12	0.00	15,478.00	15,478.00	15,478.00	-10,323.12	-10,323.12	0.00	0.00
02 05 02 3 0 0 0	SERVICIOS GENERALES	320,891.02	1,199,031.32	1,519,922.34	-	1,519,922.34	-	0.00	1,837,256.00	1,837,256.00	1,899,236.00	-	-	0.00	0.00
02 05 02 3 1 0 0	SERVICIOS BÁSICOS	287,546.37	790,488.66	1,078,035.03	-	1,078,035.03	-	0.00	1,395,118.13	1,395,118.13	1,401,498.13	-	-	0.00	0.00
02 05 02 3 1 1 0	ENERGÍA ELÉCTRICA	196,213.00	173,353.39	369,566.39	-	369,566.39	-	0.00	564,697.03	564,697.03	564,697.03	-	-	0.00	0.00
02 05 02 3 1 1 1	ENERGÍA ELÉCTRICA DE OFICINAS ADMINISTRATIVAS	0.00	43,511.00	43,511.00	0.00	43,511.00	0.00	0.00	43,511.00	43,511.00	43,511.00	0.00	0.00	0.00	0.00




MUNICIPIO DE COQUIMATLAN, COL.
Sistema Integral de Contabilidad Gubernamental
ESTADO ANALITICO DEL EJERCICIO DEL PRESUPUESTO DE EGRESOS

DEL 1 DE DICIEMBRE AL 31 DE DICIEMBRE DE 2023

Análisis por: Fuente de Financiamiento -- Objeto del Gasto

Clave Presupuestaria	Descripción	Apr	Dic-Dic	Ayr	Dic-Dic	Pri	Dic-Dic	DpC	Dic-Dic	Dev	Dic-Dic	Pag	Dic-Dic	SEje	Dic-Dic
FF-OF-RF-Cap-Con-PGen-PEsp															
02 05 02 3 1 1 2	ENERGÍA ELÉCTRICA DE ALUMBRADO PÚBLICO	196,213.00		129,842.39		326,055.39						521,186.03			-
02 05 02 3 1 4 0	TELEFONÍA TRADICIONAL	8,000.00		-1,941.00		6,059.00		-1,070.00				13,509.00			-1,070.00
02 05 02 3 1 4 1	SERVICIO TELEFÓNICO CONVENCIONAL	8,000.00		-1,941.00		6,059.00		-1,070.00				13,509.00			-1,070.00
02 05 02 3 1 7 0	SERVICIOS DE ACCESO A INTERNET REDES Y PROCESAMIENTO DE INFORMACIÓN	83,333.37		619,076.27		702,409.64						823,292.10			-
02 05 02 3 1 7 5	MANEJO Y ADMINISTRACIÓN DE SERVIDORES	83,333.37		619,076.27		702,409.64						823,292.10			-
02 05 02 3 1 9 0	SERVICIOS INTEGRALES Y OTROS SERVICIOS	0.00		0.00		0.00		0.00				0.00			0.00
02 05 02 3 1 9 3	SERVICIOS DE RADIOCOMUNICACIÓN	0.00		0.00		0.00		0.00				0.00			0.00
02 05 02 3 5 0 0	SERVICIOS DE INSTALACION, REPARACION, MANTENIMIENTO Y CONSERVACION	25,916.74		189,933.70		215,850.44		-250.56				271,701.00			-250.56
02 05 02 3 5 1 0	CONSERVACIÓN Y MANTENIMIENTO MENOR DE INMUEBLES	0.00		0.00		0.00		0.00				0.00			0.00
02 05 02 3 5 1 1	CONSERVACIÓN Y MANTENIMIENTO MENOR DE EDIFICIOS	0.00		0.00		0.00		0.00				0.00			0.00
02 05 02 3 5 2 0	INSTALACIÓN, REPARACIÓN Y MANTENIMIENTO DE MOBILIARIO Y EQUIPO DE ADMINISTRACIÓN, EDUCACIONAL Y RECREATIVO	916.74		-220.74		696.00		0.00				696.00			0.00
02 05 02 3 5 2 1	MANTENIMIENTO DE MOBILIARIO Y EQUIPO DE ADMINISTRACIÓN INCLUYE SEGURO	916.74		-220.74		696.00		0.00				696.00			0.00
02 05 02 3 5 7 0	INSTALACIÓN, REPARACIÓN Y MANTENIMIENTO DE MAQUINARIA, OTROS EQUIPOS Y HERRAMIENTA	25,000.00		190,154.44		215,154.44		-250.56				271,005.00			-250.56
02 05 02 3 5 7 2	REPARACIÓN Y MANTENIMIENTO DE VEHÍCULOS	25,000.00		190,154.44		215,154.44		-250.56				271,005.00			-250.56
02 05 02 3 8 0 0	SERVICIOS OFICIALES	5,000.00		212,174.99		217,174.99		0.00				217,174.99			0.00
02 05 02 3 8 2 0	GASTOS DE ORDEN SOCIAL Y CULTURAL	5,000.00		212,174.99		217,174.99		0.00				217,174.99			0.00
02 05 02 3 8 2 3	GASTOS POR CELEBRACIÓN DE ACTOS DE ORDEN CULTURAL	5,000.00		212,174.99		217,174.99		0.00				217,174.99			0.00
02 05 02 3 9 0 0	OTROS SERVICIOS GENERALES	2,427.91		6,433.97		8,861.88		0.00				8,861.88			0.00
02 05 02 3 9 9 0	OTROS SERVICIOS GENERALES	2,427.91		6,433.97		8,861.88		0.00				8,861.88			0.00
02 05 02 3 9 9 1	OTROS SERVICIOS GENERALES	2,427.91		6,433.97		8,861.88		0.00				8,861.88			0.00
02 05 02 5 0 0 0	BIENES MUEBLES, INMUEBLES E INTANGIBLES	0.00		0.00		0.00		0.00				0.00			0.00
02 05 02 5 1 0 0	MOBILIARIO Y EQUIPO DE ADMINISTRACION	0.00		0.00		0.00		0.00				0.00			0.00
02 05 02 5 1 5 0	EQUIPO DE CÓMPUTO Y DE TECNOLOGÍAS DE LA INFORMACIÓN	0.00		0.00		0.00		0.00				0.00			0.00
02 05 02 5 1 9 0	OTROS MOBILIARIOS Y EQUIPOS DE ADMINISTRACIÓN	0.00		0.00		0.00		0.00				0.00			0.00
02 05 06	PROGRAMA PROAGUA URBANO	0.00		0.00		0.00		0.00				262,889.24			-
02 05 06 6 0 0 0	INVERSION PUBLICA	0.00		0.00		0.00		0.00				262,889.24			-
02 05 06 6 1 0 0	OBRA PUBLICA EN BIENES DE DOMINIO PUBLICO	0.00		0.00		0.00		0.00				262,889.24			-




MUNICIPIO DE COQUIMATLAN, COL.
 Sistema Integral de Contabilidad Gubernamental
ESTADO ANALITICO DEL EJERCICIO DEL PRESUPUESTO DE EGRESOS

DEL 1 DE DICIEMBRE AL 31 DE DICIEMBRE DE 2023

Análisis por: Fuente de Financiamiento -- Objeto del Gasto

Clave Presupuestaria	Descripción	Apr Dic-Dic	Ayr Dic-Dic	PrM Dic-Dic	DpC Dic-Dic	Dev Dic-Dic	Pag Dic-Dic	SEje Dic-Dic
FF-OF-RF-Cap-Cont-PGen-PEsp								
02 05 06 6 1 4 0	DIVISIÓN DE TERRENOS Y CONSTRUCCIÓN DE OBRAS DE URBANIZACIÓN	0.00	0.00	0.00	0.00	1,102,290.20	262,889.24	-
02 05 06 6 1 4 3	CONSTRUCCIÓN DE OBRAS DE DRENAJE Y ALCANTARILLADO	0.00	0.00	0.00	0.00	1,102,290.20	262,889.24	-

TOTAL DEL GASTO: 27,228,296.38 16,531,518.87 43,759,815.25 -752,824. 50,243,296.52 46,155,766.07 -6,483,48 1.27




MUNICIPIO DE COQUIMATLAN, COL.
Sistema Integral de Contabilidad Gubernamental
ESTADO ANALITICO DEL EJERCICIO DEL PRESUPUESTO DE EGRESOS

DEL 1 DE ENERO AL 31 DE DICIEMBRE DE 2023

Análisis por: Fuente de Financiamiento -- Objeto del Gasto

Clave Presupuestaria	Descripción	Apr	Ene-Dic	Ayr	Ene-Dic	PriM	Ene-Dic	DpC	Ene-Dic	Dev	Ene-Dic	Pag	Ene-Dic	Seje	Ene-Dic
FF-OF-RE-Cap-Con-PGen-PEsp															
01	NO ETIQUETADO	91,111,153.22	12,315,573.81	103,426,727.0	22,706.56	103,404,020.4	103,103,094.9	22,706.56	103,404,020.4	103,103,094.9	22,706.56	103,103,094.9	22,706.56	22,706.56	22,706.56
01 01 01	RECURSOS FISCALES	91,111,153.22	12,315,573.81	103,426,727.03	22,706.56	103,404,020.47	103,103,094.96	22,706.56	103,404,020.47	103,103,094.96	22,706.56	103,103,094.96	22,706.56	22,706.56	22,706.56
01 01 01	RECURSOS PROPIOS	91,111,153.22	12,315,573.81	103,426,727.03	22,706.56	103,404,020.47	103,103,094.96	22,706.56	103,404,020.47	103,103,094.96	22,706.56	103,103,094.96	22,706.56	22,706.56	22,706.56
01 01 01	SERVICIOS PERSONALES	60,397,023.52	-4,168,147.69	56,228,875.83	0.00	56,228,875.83	56,165,638.89	0.00	56,228,875.83	56,165,638.89	0.00	56,165,638.89	0.00	0.00	0.00
01 01 01	REMUNERACIONES AL PERSONAL DE CARACTER PERMANENTE	25,715,356.68	-3,365,721.92	22,349,634.76	0.00	22,349,634.76	22,349,634.76	0.00	22,349,634.76	22,349,634.76	0.00	22,349,634.76	0.00	0.00	0.00
01 01 01	HABERES	1,195,400.00	-1,195,400.00	0.00	0.00	0.00	0.00	0.00	0.00	0.00	0.00	0.00	0.00	0.00	0.00
01 01 01	SUELDOS BASE AL PERSONAL PERMANENTE	24,519,956.68	-2,170,321.92	22,349,634.76	0.00	22,349,634.76	22,349,634.76	0.00	22,349,634.76	22,349,634.76	0.00	22,349,634.76	0.00	0.00	0.00
01 01 01	SUELDO	17,191,301.30	-1,299,057.85	15,892,243.45	0.00	15,892,243.45	15,892,243.45	0.00	15,892,243.45	15,892,243.45	0.00	15,892,243.45	0.00	0.00	0.00
01 01 01	SOBRE SUELDO	5,477,414.07	-691,214.17	4,786,199.90	0.00	4,786,199.90	4,786,199.90	0.00	4,786,199.90	4,786,199.90	0.00	4,786,199.90	0.00	0.00	0.00
01 01 01	QUINQUENIOS	1,851,241.31	-180,049.90	1,671,191.41	0.00	1,671,191.41	1,671,191.41	0.00	1,671,191.41	1,671,191.41	0.00	1,671,191.41	0.00	0.00	0.00
01 01 01	REMUNERACIONES ADICIONALES Y ESPECIALES	10,850,028.50	583,593.01	11,433,621.51	0.00	11,433,621.51	11,432,198.39	0.00	11,433,621.51	11,432,198.39	0.00	11,432,198.39	0.00	0.00	0.00
01 01 01	PRIMAS POR AÑOS DE SERVICIOS EFECTIVOS PRESTADOS	634,136.90	3,545.02	637,681.92	0.00	637,681.92	637,681.92	0.00	637,681.92	637,681.92	0.00	637,681.92	0.00	0.00	0.00
01 01 01	PRIMAS DE VACACIONES, DOMINICAL Y GRATIFICACIÓN DE FIN DE AÑO	7,455,802.28	679,824.95	8,135,627.23	0.00	8,135,627.23	8,134,204.11	0.00	8,135,627.23	8,134,204.11	0.00	8,134,204.11	0.00	0.00	0.00
01 01 01	PRIMA VACACIONAL	662,951.22	-177,526.81	485,424.41	0.00	485,424.41	485,424.41	0.00	485,424.41	485,424.41	0.00	485,424.41	0.00	0.00	0.00
01 01 01	PRIMA DE RIESGO	96,000.00	-1,000.00	95,000.00	0.00	95,000.00	95,000.00	0.00	95,000.00	95,000.00	0.00	95,000.00	0.00	0.00	0.00
01 01 01	AGUINALDO	1,191,945.40	188,760.99	1,380,706.39	0.00	1,380,706.39	1,379,342.40	0.00	1,380,706.39	1,379,342.40	0.00	1,379,342.40	0.00	0.00	0.00
01 01 01	CANASTA NAVIDEÑA	2,814,467.29	406,606.83	3,221,074.12	0.00	3,221,074.12	3,221,014.99	0.00	3,221,074.12	3,221,014.99	0.00	3,221,014.99	0.00	0.00	0.00
01 01 01	CUESTA ENERO	1,469,352.62	300,662.11	1,770,014.73	0.00	1,770,014.73	1,770,014.73	0.00	1,770,014.73	1,770,014.73	0.00	1,770,014.73	0.00	0.00	0.00
01 01 01	AYUDA FIN DE AÑO	1,221,085.75	-37,678.17	1,183,407.58	0.00	1,183,407.58	1,183,407.58	0.00	1,183,407.58	1,183,407.58	0.00	1,183,407.58	0.00	0.00	0.00
01 01 01	COMPENSACIONES	2,760,089.32	-99,776.96	2,660,312.36	0.00	2,660,312.36	2,660,312.36	0.00	2,660,312.36	2,660,312.36	0.00	2,660,312.36	0.00	0.00	0.00
01 01 01	COMPENSACIONES	2,712,542.56	-95,993.39	2,616,549.17	0.00	2,616,549.17	2,616,549.17	0.00	2,616,549.17	2,616,549.17	0.00	2,616,549.17	0.00	0.00	0.00
01 01 01	ESTÍMULOS ESPECIALES	47,546.76	-3,783.57	43,763.19	0.00	43,763.19	43,763.19	0.00	43,763.19	43,763.19	0.00	43,763.19	0.00	0.00	0.00
01 01 01	SEGURIDAD SOCIAL	4,030,711.74	-1,228,484.25	2,802,227.49	0.00	2,802,227.49	2,801,257.52	0.00	2,802,227.49	2,801,257.52	0.00	2,801,257.52	0.00	0.00	0.00
01 01 01	APORTACIONES DE SEGURIDAD SOCIAL	4,030,711.74	-1,228,484.25	2,802,227.49	0.00	2,802,227.49	2,801,257.52	0.00	2,802,227.49	2,801,257.52	0.00	2,801,257.52	0.00	0.00	0.00
01 01 01	CUOTAS AL IMSS	3,440,657.10	-1,134,505.29	2,306,151.81	0.00	2,306,151.81	2,305,181.84	0.00	2,306,151.81	2,305,181.84	0.00	2,305,181.84	0.00	0.00	0.00
01 01 01	PREVISIÓN SOCIAL MÚLTIPLE	590,054.64	-93,978.96	496,075.68	0.00	496,075.68	496,075.68	0.00	496,075.68	496,075.68	0.00	496,075.68	0.00	0.00	0.00
01 01 01	OTRAS PRESTACIONES SOCIALES Y ECONOMICAS	17,763,700.04	-157,534.53	17,606,165.51	0.00	17,606,165.51	17,545,321.66	0.00	17,606,165.51	17,545,321.66	0.00	17,545,321.66	0.00	0.00	0.00
01 01 01	CUOTAS PARA EL FONDO DE AHORRO Y FONDO DE TRABAJO	9,164,459.71	819,543.21	9,984,002.92	0.00	9,984,002.92	9,923,159.07	0.00	9,984,002.92	9,923,159.07	0.00	9,923,159.07	0.00	0.00	0.00
01 01 01	FONDO DE AHORRO	663,537.48	-108,380.66	555,156.82	0.00	555,156.82	555,156.82	0.00	555,156.82	555,156.82	0.00	555,156.82	0.00	0.00	0.00
01 01 01	FONDO DE PENSIONES	8,400,922.23	-1,421,869.12	6,979,053.11	0.00	6,979,053.11	6,918,209.26	0.00	6,979,053.11	6,918,209.26	0.00	6,918,209.26	0.00	0.00	0.00
01 01 01	LAUDOS	100,000.00	2,349,792.99	2,449,792.99	0.00	2,449,792.99	2,449,792.99	0.00	2,449,792.99	2,449,792.99	0.00	2,449,792.99	0.00	0.00	0.00
01 01 01	PRESTACIONES CONTRACTUALES	8,599,240.33	-977,077.74	7,622,162.59	0.00	7,622,162.59	7,622,162.59	0.00	7,622,162.59	7,622,162.59	0.00	7,622,162.59	0.00	0.00	0.00
01 01 01	APOYO PARA ADQUISICIÓN DE LENTES	6,750.50	-4,050.30	2,700.20	0.00	2,700.20	2,700.20	0.00	2,700.20	2,700.20	0.00	2,700.20	0.00	0.00	0.00




MUNICIPIO DE COQUIMATLAN, COL.
Sistema Integral de Contabilidad Gubernamental
ESTADO ANALITICO DEL EJERCICIO DEL PRESUPUESTO DE EGRESOS

DEL 1 DE ENERO AL 31 DE DICIEMBRE DE 2023

Análisis por: Fuente de Financiamiento --- Objeto del Gasto

Clave Presupuestaria	Descripción	Apr. Ene-Dic	AyR Ene-Dic	PfM Ene-Dic	DpC Ene-Dic	Dev Ene-Dic	Pag Ene-Dic	SEje Ene-Dic
FF-OF-RF-Cap-Con-PGen-PEsp								
01 01 01 1 5 4 9	AYUDA DE TRANSPORTE	1,078,704.12	-180,555.02	898,149.10	0.00	898,149.10	898,149.10	0.00
01 01 01 1 5 4 10	AYUDA PARA RENTA	902,435.04	-143,726.42	758,708.62	0.00	758,708.62	758,708.62	0.00
01 01 01 1 5 4 13	AYUDA PARA ÚTILES ESCOLARES	147,258.00	-29,088.00	118,170.00	0.00	118,170.00	118,170.00	0.00
01 01 01 1 5 4 16	BECA MÉDICA ANUAL	16,200.00	-2,400.00	13,800.00	0.00	13,800.00	13,800.00	0.00
01 01 01 1 5 4 17	BECAS	408,214.56	-11,758.15	396,456.41	0.00	396,456.41	396,456.41	0.00
01 01 01 1 5 4 24	BONO DE ASISTENCIA PERFECTA	1,673,790.45	-211,101.00	1,462,689.45	0.00	1,462,689.45	1,462,689.45	0.00
01 01 01 1 5 4 25	BONO DE CUMPLEAÑOS	56,700.00	-8,400.00	48,300.00	0.00	48,300.00	48,300.00	0.00
01 01 01 1 5 4 27	BONO DE JUBILACIÓN Y RETIRO	0.00	123,512.97	123,512.97	0.00	123,512.97	123,512.97	0.00
01 01 01 1 5 4 29	BONO DE LA SECRETARÍA	13,622.40	-3,405.60	10,216.80	0.00	10,216.80	10,216.80	0.00
01 01 01 1 5 4 31	BONO DEL BURÓCRATA	1,079,486.14	-3,701.02	1,075,785.12	0.00	1,075,785.12	1,075,785.12	0.00
01 01 01 1 5 4 32	BONO DIA DE LA MADRE	39,521.82	-3,436.68	36,085.14	0.00	36,085.14	36,085.14	0.00
01 01 01 1 5 4 34	BONO DIA DEL BIBLIOTECARIO	1,873.55	1,124.13	2,997.68	0.00	2,997.68	2,997.68	0.00
01 01 01 1 5 4 35	BONO DIA DEL PADRE	60,141.90	-8,591.70	51,550.20	0.00	51,550.20	51,550.20	0.00
01 01 01 1 5 4 36	BONO ECONÓMICO PARA LA FERIA	26,015.58	-2,569.44	23,446.14	0.00	23,446.14	23,446.14	0.00
01 01 01 1 5 4 39	BONO EXTRAORDINARIO ANUAL	130,424.58	-19,322.16	111,102.42	0.00	111,102.42	111,102.42	0.00
01 01 01 1 5 4 40	BONO PARA CAPACITACIÓN	9,000.00	-3,600.00	5,400.00	0.00	5,400.00	5,400.00	0.00
01 01 01 1 5 4 41	BONO PERSONAL DE CAMPO	16,000.00	-4,000.00	12,000.00	0.00	12,000.00	12,000.00	0.00
01 01 01 1 5 4 42	BONO PRODUCTIVIDAD	455,273.65	-149,560.96	305,712.69	0.00	305,712.69	305,712.69	0.00
01 01 01 1 5 4 44	BONO SINDICAL	310,506.74	-41,590.47	268,916.27	0.00	268,916.27	268,916.27	0.00
01 01 01 1 5 4 45	BONO NAVIDEÑO	448,920.52	-45,983.38	402,937.14	0.00	402,937.14	402,937.14	0.00
01 01 01 1 5 4 46	CAMASTA BÁSICA	1,682,780.40	-231,059.76	1,451,720.64	0.00	1,451,720.64	1,451,720.64	0.00
01 01 01 1 5 4 54	GUARDERIA	9,604.80	10,039.38	19,644.18	0.00	19,644.18	19,644.18	0.00
01 01 01 1 5 4 58	BONO DE NIVELACION FAMILIAR	26,015.58	-3,854.16	22,161.42	0.00	22,161.42	22,161.42	0.00
01 01 01 1 7 0 0	PAGO DE ESTIMULOS A SERVIDORES PUBLICOS	2,037,226.56	0.00	2,037,226.56	0.00	2,037,226.56	2,037,226.56	0.00
01 01 01 1 7 1 0	ESTÍMULOS	2,037,226.56	0.00	2,037,226.56	0.00	2,037,226.56	2,037,226.56	0.00
01 01 01 1 7 1 2	GASTOS DE REPRESENTACIÓN	2,037,226.56	0.00	2,037,226.56	0.00	2,037,226.56	2,037,226.56	0.00
01 01 01 2 0 0 0	MATERIALES Y SUMINISTROS	3,228,526.21	19,409.53	3,247,935.74	0.00	3,247,935.74	3,247,935.74	0.00
01 01 01 2 1 0 0	MATERIALES DE ADMINISTRACION, EMISION DE DOCUMENTOS Y ARTICULOS OFICIALES	333,480.52	234,454.83	567,935.35	0.00	567,935.35	567,935.35	0.00
01 01 01 2 1 1 0	MATERIALES, ÚTILES Y EQUIPOS MENORES DE OFICINA	333,480.52	186,719.20	520,199.72	0.00	520,199.72	520,199.72	0.00
01 01 01 2 1 1 1	MATERIAL Y ÚTILES DE OFICINA	152,388.28	108,098.77	260,487.05	0.00	260,487.05	260,487.05	0.00
01 01 01 2 1 1 2	MATERIAL DE LIMPIEZA	62,500.00	24,640.14	87,140.14	0.00	87,140.14	87,140.14	0.00
01 01 01 2 1 1 3	MATERIAL DE IMPRESIÓN Y REPRODUCCIÓN	30,000.00	-5,963.95	24,036.05	0.00	24,036.05	24,036.05	0.00
01 01 01 2 1 1 4	MATERIAL Y ÚTILES DE IMPRESIÓN	88,592.24	59,944.24	148,536.48	0.00	148,536.48	148,536.48	0.00
01 01 01 2 1 5 0	MATERIAL IMPRESO E INFORMACIÓN DIGITAL	0.00	22,157.49	22,157.49	0.00	22,157.49	22,157.49	0.00
01 01 01 2 1 5 1	MATERIAL IMPRESO.	0.00	13,157.49	13,157.49	0.00	13,157.49	13,157.49	0.00




MUNICIPIO DE COQUIMATLAN, COL.
Sistema Integral de Contabilidad Gubernamental
ESTADO ANALITICO DEL EJERCICIO DEL PRESUPUESTO DE EGRESOS

DEL 1 DE ENERO AL 31 DE DICIEMBRE DE 2023

Análisis por: Fuente de Financiamiento -- Objeto del Gasto

Clave Presupuestaria	Descripción	Apr	Ene-Dic	AyR	Ene-Dic	PrM	Ene-Dic	DpC	Ene-Dic	Dev	Ene-Dic	Pag	Ene-Dic	SEje	Ene-Dic
FF-OF-RF-Cap-Con-PGen-PEsp															
01 01 01 2 1 5 2	MATERIAL AUDIVISUAL	0.00	0.00	9,000.00	9,000.00	9,000.00	9,000.00	0.00	0.00	9,000.00	9,000.00	9,000.00	9,000.00	0.00	0.00
01 01 01 2 1 6 0	MATERIAL DE LIMPIEZA	0.00	0.00	25,578.14	25,578.14	25,578.14	25,578.14	0.00	0.00	25,578.14	25,578.14	25,578.14	25,578.14	0.00	0.00
01 01 01 2 1 6 1	MATERIAL PARA ASEO, LIMPIEZA E HIGIENE	0.00	0.00	25,578.14	25,578.14	25,578.14	25,578.14	0.00	0.00	25,578.14	25,578.14	25,578.14	25,578.14	0.00	0.00
01 01 01 2 4 0 0	MATERIALES Y ARTICULOS DE CONSTRUCCION Y DE REPARACION	74,757.90	74,757.90	99,830.66	174,588.56	174,588.56	174,588.56	0.00	0.00	174,588.56	174,588.56	174,588.56	174,588.56	0.00	0.00
01 01 01 2 4 1 0	PRODUCTOS MINERALES NO METÁLICOS	0.00	0.00	0.00	0.00	0.00	0.00	0.00	0.00	0.00	0.00	0.00	0.00	0.00	0.00
01 01 01 2 4 1 1	PRODUCTOS MINERALES NO METÁLICOS	0.00	0.00	0.00	0.00	0.00	0.00	0.00	0.00	0.00	0.00	0.00	0.00	0.00	0.00
01 01 01 2 4 4 0	MADERA Y PRODUCTOS DE MADERA	0.00	0.00	15,494.00	15,494.00	15,494.00	15,494.00	0.00	0.00	15,494.00	15,494.00	15,494.00	15,494.00	0.00	0.00
01 01 01 2 4 4 1	MADERA Y SUS DERIVADOS	0.00	0.00	15,494.00	15,494.00	15,494.00	15,494.00	0.00	0.00	15,494.00	15,494.00	15,494.00	15,494.00	0.00	0.00
01 01 01 2 4 6 0	MATERIAL ELÉCTRICO Y ELECTRÓNICO	54,000.00	54,000.00	59,884.99	113,884.99	113,884.99	113,884.99	0.00	0.00	113,884.99	113,884.99	113,884.99	113,884.99	0.00	0.00
01 01 01 2 4 6 1	MATERIAL ELÉCTRICO Y ELECTRÓNICO PARA OFICINAS ADMINISTRATIVAS	19,000.00	19,000.00	10,161.97	29,161.97	29,161.97	29,161.97	0.00	0.00	29,161.97	29,161.97	29,161.97	29,161.97	0.00	0.00
01 01 01 2 4 6 2	MATERIAL ELÉCTRICO PARA EL SISTEMA DE ALUMBRADO PÚBLICO	35,000.00	35,000.00	49,723.02	84,723.02	84,723.02	84,723.02	0.00	0.00	84,723.02	84,723.02	84,723.02	84,723.02	0.00	0.00
01 01 01 2 4 9 0	OTROS MATERIALES Y ARTÍCULOS DE CONSTRUCCIÓN Y REPARACION	20,757.90	20,757.90	24,451.67	45,209.57	45,209.57	45,209.57	0.00	0.00	45,209.57	45,209.57	45,209.57	45,209.57	0.00	0.00
01 01 01 2 4 9 1	OTROS MATERIALES Y ARTÍCULOS DE CONSTRUCCIÓN Y REPARACION	20,757.90	20,757.90	24,451.67	45,209.57	45,209.57	45,209.57	0.00	0.00	45,209.57	45,209.57	45,209.57	45,209.57	0.00	0.00
01 01 01 2 5 0 0	PRODUCTOS QUÍMICOS, FARMACEUTICOS Y DE LABORATORIO	39,300.00	39,300.00	-24,507.55	14,792.45	14,792.45	14,792.45	0.00	0.00	14,792.45	14,792.45	14,792.45	14,792.45	0.00	0.00
01 01 01 2 5 2 0	FERTILIZANTES, PESTICIDAS Y OTROS AGROQUÍMICOS	7,800.00	7,800.00	-2,992.49	4,807.51	4,807.51	4,807.51	0.00	0.00	4,807.51	4,807.51	4,807.51	4,807.51	0.00	0.00
01 01 01 2 5 2 1	HIERBICIDAS Y PLAGUICIDAS.	7,800.00	7,800.00	-2,992.49	4,807.51	4,807.51	4,807.51	0.00	0.00	4,807.51	4,807.51	4,807.51	4,807.51	0.00	0.00
01 01 01 2 5 3 0	MEDICINAS Y PRODUCTOS FARMACÉUTICOS	31,500.00	31,500.00	-21,515.06	9,984.94	9,984.94	9,984.94	0.00	0.00	9,984.94	9,984.94	9,984.94	9,984.94	0.00	0.00
01 01 01 2 5 3 1	MEDICINAS Y PRODUCTOS FARMACÉUTICOS DE APLICACIÓN HUMANA Y ANIMAL.	31,500.00	31,500.00	-21,515.06	9,984.94	9,984.94	9,984.94	0.00	0.00	9,984.94	9,984.94	9,984.94	9,984.94	0.00	0.00
01 01 01 2 6 0 0	COMBUSTIBLES, LUBRICANTES Y ADITIVOS	2,632,250.00	2,632,250.00	-480,649.33	2,151,600.67	2,151,600.67	2,151,600.67	0.00	0.00	2,151,600.67	2,151,600.67	2,151,600.67	2,151,600.67	0.00	0.00
01 01 01 2 6 1 0	COMBUSTIBLES, LUBRICANTES Y ADITIVOS	2,632,250.00	2,632,250.00	-480,649.33	2,151,600.67	2,151,600.67	2,151,600.67	0.00	0.00	2,151,600.67	2,151,600.67	2,151,600.67	2,151,600.67	0.00	0.00
01 01 01 2 6 1 1	GASOLINA	2,632,250.00	2,632,250.00	-480,649.33	2,151,600.67	2,151,600.67	2,151,600.67	0.00	0.00	2,151,600.67	2,151,600.67	2,151,600.67	2,151,600.67	0.00	0.00
01 01 01 2 7 0 0	VESTUARIO, BLANCOS, PRENDAS DE PROTECCION Y ARTICULOS DEPORTIVOS	130,237.79	130,237.79	21,332.16	151,569.95	151,569.95	151,569.95	0.00	0.00	151,569.95	151,569.95	151,569.95	151,569.95	0.00	0.00
01 01 01 2 7 1 0	VESTUARIO Y UNIFORMES	84,337.79	84,337.79	-54,903.95	29,433.84	29,433.84	29,433.84	0.00	0.00	29,433.84	29,433.84	29,433.84	29,433.84	0.00	0.00
01 01 01 2 7 1 1	UNIFORMES	84,337.79	84,337.79	-54,903.95	29,433.84	29,433.84	29,433.84	0.00	0.00	29,433.84	29,433.84	29,433.84	29,433.84	0.00	0.00
01 01 01 2 7 2 0	PRENDAS DE SEGURIDAD Y PROTECCIÓN PERSONAL	10,900.00	10,900.00	79,848.43	90,748.43	90,748.43	90,748.43	0.00	0.00	90,748.43	90,748.43	90,748.43	90,748.43	0.00	0.00
01 01 01 2 7 2 1	ROPA Y EQUIPO DE SEGURIDAD	10,900.00	10,900.00	79,848.43	90,748.43	90,748.43	90,748.43	0.00	0.00	90,748.43	90,748.43	90,748.43	90,748.43	0.00	0.00
01 01 01 2 7 3 0	ARTÍCULOS DEPORTIVOS	35,000.00	35,000.00	-3,612.32	31,387.68	31,387.68	31,387.68	0.00	0.00	31,387.68	31,387.68	31,387.68	31,387.68	0.00	0.00
01 01 01 2 7 3 1	BALONES, REDES, TROFEOS, RAQUETAS Y GUANTES	15,000.00	15,000.00	-160.79	14,839.21	14,839.21	14,839.21	0.00	0.00	14,839.21	14,839.21	14,839.21	14,839.21	0.00	0.00




MUNICIPIO DE COQUIMATLAN, COL.
Sistema Integral de Contabilidad Gubernamental
ESTADO ANALITICO DEL EJERCICIO DEL PRESUPUESTO DE EGRESOS

DEL 1 DE ENERO AL 31 DE DICIEMBRE DE 2023

Análisis por: Fuente de Financiamiento -- Objeto del Gasto

Clave Presupuestaria	Descripción	Apr	Ene-Dic	Ayr	Ene-Dic	PrM	Ene-Dic	DpC	Ene-Dic	Dev	Ene-Dic	Pag	Ene-Dic	SEje	Ene-Dic
FF-OF-RF-Cap-Con-PGen-PEsp															
01 01 01 2 7 3 2	OTROS ARTÍCULOS DEPORTIVOS	20,000.00		-3,451.53	16,548.47		16,548.47		0.00		16,548.47		16,548.47		0.00
01 01 01 2 8 0 0	MATERIALES Y SUMINISTROS PARA SEGURIDAD	7,200.00		3,535.36	10,735.36		10,735.36		0.00		10,735.36		10,735.36		0.00
01 01 01 2 8 2 0	MATERIALES DE SEGURIDAD PÚBLICA	7,200.00		3,535.36	10,735.36		10,735.36		0.00		10,735.36		10,735.36		0.00
01 01 01 2 8 2 1	MUNICIONES, ESPOLETAS, CARGAS, GRANADAS, CARTUCHOS Y BALAS.	7,200.00		3,535.36	10,735.36		10,735.36		0.00		10,735.36		10,735.36		0.00
01 01 01 2 9 0 0	HERRAMIENTAS, REFACCIONES Y ACCESORIOS MENORES	11,300.00		165,413.40	176,713.40		176,713.40		0.00		176,713.40		176,713.40		0.00
01 01 01 2 9 1 0	HERRAMIENTAS MENORES	0.00		116,842.70	116,842.70		116,842.70		0.00		116,842.70		116,842.70		0.00
01 01 01 2 9 1 1	HERRAMIENTAS DE CARPINTERÍA, SILVICULTURA, HORTICULTURA, GANADERÍA Y AGRICULTURA	0.00		116,842.70	116,842.70		116,842.70		0.00		116,842.70		116,842.70		0.00
01 01 01 2 9 4 0	REFACCIONES Y ACCESORIOS MENORES DE EQUIPO DE CÓMPUTO Y TECNOLOGÍAS DE LA INFORMACIÓN	6,000.00		5,649.99	11,649.99		11,649.99		0.00		11,649.99		11,649.99		0.00
01 01 01 2 9 4 1	REFACCIONES Y ACCESORIOS MENORES PARA EQUIPOS DE CÓMPUTO	6,000.00		5,649.99	11,649.99		11,649.99		0.00		11,649.99		11,649.99		0.00
01 01 01 2 9 6 0	REFACCIONES Y ACCESORIOS MENORES DE EQUIPO DE TRANSPORTE	5,300.00		42,920.71	48,220.71		48,220.71		0.00		48,220.71		48,220.71		0.00
01 01 01 2 9 6 1	REFACCIONES Y ACCESORIOS MENORES DE EQUIPO DE TRANSPORTE	5,300.00		42,920.71	48,220.71		48,220.71		0.00		48,220.71		48,220.71		0.00
01 01 01 3 0 0 0	SERVICIOS GENERALES	7,860,767.47		6,153,959.40	14,014,726.87		22,706.55		13,992,020.32		13,992,020.32		13,922,074.90		22,706.55
01 01 01 3 1 0 0	SERVICIOS BÁSICOS	3,040,044.33		-1,354,305.54	1,685,738.79		1,685,738.79		0.00		1,685,738.79		1,685,738.79		0.00
01 01 01 3 1 1 0	ENERGÍA ELÉCTRICA	2,904,444.33		-1,337,827.35	1,566,616.98		1,566,616.98		0.00		1,566,616.98		1,566,616.98		0.00
01 01 01 3 1 1 1	ENERGÍA ELÉCTRICA DE OFICINAS ADMINISTRATIVAS	659,000.00		97,921.00	756,921.00		756,921.00		0.00		756,921.00		756,921.00		0.00
01 01 01 3 1 1 2	ENERGÍA ELÉCTRICA DE ALUMBRADO PÚBLICO	2,245,444.33		-1,435,748.35	809,695.98		809,695.98		0.00		809,695.98		809,695.98		0.00
01 01 01 3 1 4 0	TELEFONÍA TRADICIONAL	135,600.00		-23,112.00	112,488.00		112,488.00		0.00		112,488.00		112,488.00		0.00
01 01 01 3 1 4 1	SERVICIO TELEFÓNICO CONVENCIONAL	135,600.00		-23,112.00	112,488.00		112,488.00		0.00		112,488.00		112,488.00		0.00
01 01 01 3 1 7 0	SERVICIOS DE ACCESO A INTERNET REDES Y PROCESAMIENTO DE INFORMACIÓN	0.00		6,200.00	6,200.00		6,200.00		0.00		6,200.00		6,200.00		0.00
01 01 01 3 1 7 3	DISEÑO DE PÁGINAS WEB Y CORREO.	0.00		6,200.00	6,200.00		6,200.00		0.00		6,200.00		6,200.00		0.00
01 01 01 3 1 8 0	SERVICIOS POSTALES Y TELEGRÁFICOS	0.00		433.81	433.81		433.81		0.00		433.81		433.81		0.00
01 01 01 3 1 8 1	SERVICIO POSTAL	0.00		433.81	433.81		433.81		0.00		433.81		433.81		0.00
01 01 01 3 2 0 0	SERVICIOS DE ARRENDAMIENTO	166,300.00		115,202.00	281,502.00		281,502.00		0.00		281,502.00		281,502.00		0.00
01 01 01 3 2 2 0	ARRENDAMIENTO DE EDIFICIOS	132,000.00		-12,000.00	120,000.00		120,000.00		0.00		120,000.00		120,000.00		0.00
01 01 01 3 2 2 3	ARRENDAMIENTO DE EDIFICIOS PARA OFICINAS	132,000.00		-12,000.00	120,000.00		120,000.00		0.00		120,000.00		120,000.00		0.00
01 01 01 3 2 5 0	ARRENDAMIENTO DE EQUIPO DE TRANSPORTE	0.00		87,500.00	87,500.00		87,500.00		0.00		87,500.00		87,500.00		0.00
01 01 01 3 2 5 1	ARRENDAMIENTO DE EQUIPO DE TRANSPORTE TERRESTRE	0.00		87,500.00	87,500.00		87,500.00		0.00		87,500.00		87,500.00		0.00




MUNICIPIO DE COQUIMATLAN, COL.
Sistema Integral de Contabilidad Gubernamental
ESTADO ANALITICO DEL EJERCICIO DEL PRESUPUESTO DE EGRESOS

DEL 1 DE ENERO AL 31 DE DICIEMBRE DE 2023

Análisis por: Fuente de Financiamiento -- Objeto del Gasto

Clave Presupuestaria	Descripción	Apr. Ene-Dic	AyR Ene-Dic	PrM Ene-Dic	DpC Ene-Dic	Dev. Ene-Dic	Pag. Ene-Dic	Seje Ene-Dic
FF-OF-RF-Cap-Con-PGen-PEsp								
01 01 01 3 2 6 0	ARRENDAMIENTO DE MAQUINARIA, OTROS EQUIPOS Y HERRAMIENTAS	0.00	0.00	0.00	0.00	0.00	0.00	0.00
01 01 01 3 2 6 1	ARRENDAMIENTO DE MAQUINARIA PARA LA CONSTRUCCIÓN	0.00	0.00	0.00	0.00	0.00	0.00	0.00
01 01 01 3 2 9 0	OTROS ARRENDAMIENTOS	34,300.00	39,702.00	74,002.00	0.00	74,002.00	74,002.00	0.00
01 01 01 3 2 9 1	ARRENDAMIENTO DE MUEBLES PARA EVENTOS INCLUYE MANTELERAÍA, LONAS Y CARPAS.	34,300.00	39,702.00	74,002.00	0.00	74,002.00	74,002.00	0.00
01 01 01 3 3 0 0	SERVICIOS PROFESIONALES, CIENTIFICOS, TECNICOS Y OTROS SERVICIOS	42,500.00	115,889.36	158,389.36	0.00	158,389.36	158,389.36	0.00
01 01 01 3 3 1 0	SERVICIOS LEGALES, DE CONTABILIDAD, AUDITORÍA Y RELACIONADOS	42,500.00	115,889.36	158,389.36	0.00	158,389.36	158,389.36	0.00
01 01 01 3 3 1 1	SERVICIOS LEGALES, NOTARIALES Y DE APOYO PARA TRÁMITES LEGALES.	0.00	117,263.60	117,263.60	0.00	117,263.60	117,263.60	0.00
01 01 01 3 3 1 2	SERVICIOS DE CONTABILIDAD, AUDITORIA Y ASESORIA CONTABLE Y FISCAL.	42,500.00	-1,374.24	41,125.76	0.00	41,125.76	41,125.76	0.00
01 01 01 3 3 2 0	SERVICIOS DE DISEÑO, ARQUITECTURA, INGENIERÍA Y ACTIVIDADES RELACIONADAS	0.00	0.00	0.00	0.00	0.00	0.00	0.00
01 01 01 3 3 2 2	SERVICIO DE INGENIERIA CIVIL, MECÁNICA Y ELECTRÓNICA	0.00	0.00	0.00	0.00	0.00	0.00	0.00
01 01 01 3 4 0 0	SERVICIOS FINANCIEROS, BANCARIOS Y COMERCIALES	51,900.00	5,330.26	57,230.26	0.00	57,230.26	57,230.26	0.00
01 01 01 3 4 1 0	SERVICIOS FINANCIEROS Y BANCARIOS	38,400.00	7,624.18	46,024.18	0.00	46,024.18	46,024.18	0.00
01 01 01 3 4 1 1	COMISIONES BANCARIAS	38,400.00	7,624.18	46,024.18	0.00	46,024.18	46,024.18	0.00
01 01 01 3 4 5 0	SEGURO DE BIENES PATRIMONIALES	13,500.00	-2,293.92	11,206.08	0.00	11,206.08	11,206.08	0.00
01 01 01 3 4 5 1	PRIMAS DE SEGUROS CONTRA ROBOS, INCENDIOS Y DEMAS RIESGOS Y CONTINGENCIAS.	13,500.00	-2,293.92	11,206.08	0.00	11,206.08	11,206.08	0.00
01 01 01 3 5 0 0	SERVICIOS DE INSTALACION, REPARACION, MANTENIMIENTO Y CONSERVACION	2,582,631.64	1,440,008.25	4,022,639.89	0.00	4,022,639.89	4,022,639.89	0.00
01 01 01 3 5 1 0	CONSERVACIÓN Y MANTENIMIENTO MENOR DE INMUEBLES	1,449,800.00	190,847.46	1,640,647.46	0.00	1,640,647.46	1,640,647.46	0.00
01 01 01 3 5 1 1	CONSERVACIÓN Y MANTENIMIENTO MENOR DE EDIFICIOS	119,300.00	-4,204.19	115,095.81	0.00	115,095.81	115,095.81	0.00
01 01 01 3 5 1 3	CONSERVACIÓN Y MANTENIMIENTO MENOR DE ÁREAS VERDES	1,330,500.00	195,051.65	1,525,551.65	0.00	1,525,551.65	1,525,551.65	0.00
01 01 01 3 5 2 0	INSTALACIÓN, REPARACIÓN Y MANTENIMIENTO DE MOBILIARIO Y EQUIPO DE ADMINISTRACIÓN, EDUCACIONAL Y RECREATIVO	26,631.64	5,883.69	32,515.33	0.00	32,515.33	32,515.33	0.00
01 01 01 3 5 2 1	MANTENIMIENTO DE MOBILIARIO Y EQUIPO DE ADMINISTRACIÓN INCLUYE SEGURO	26,631.64	5,883.69	32,515.33	0.00	32,515.33	32,515.33	0.00




MUNICIPIO DE COQUIMATLAN, COL.
Sistema Integral de Contabilidad Gubernamental
ESTADO ANALITICO DEL EJERCICIO DEL PRESUPUESTO DE EGRESOS

DEL 1 DE ENERO AL 31 DE DICIEMBRE DE 2023

Análisis por: Fuente de Financiamiento -- Objeto del Gasto

Clave Presupuestaria	Descripción	Apr. Ene-Dic	AyR Ene-Dic	PrM Ene-Dic	DpC Ene-Dic	Dev. Ene-Dic	Pag. Ene-Dic	SEje. Ene-Dic
FF-OF-RF-Cap-Con-PGen-PEsp								
01 01 01 3 5 3 0	INSTALACIÓN, REPARACIÓN Y MANTENIMIENTO DE EQUIPO DE CÓMPUTO Y TECNOLOGÍA DE LA INFORMACIÓN	0.00	13,482.68	13,482.68	0.00	13,482.68	13,482.68	0.00
01 01 01 3 5 3 1	INSTALACIÓN, REPARACIÓN Y MANTENIMIENTO DE EQUIPOS DE CÓMPUTO INCLUYE PÓLIZA DE SEGURO	0.00	13,482.68	13,482.68	0.00	13,482.68	13,482.68	0.00
01 01 01 3 5 7 0	INSTALACIÓN, REPARACIÓN Y MANTENIMIENTO DE MAQUINARIA, OTROS EQUIPOS Y HERRAMIENTA	1,106,200.00	1,229,794.42	2,335,994.42	0.00	2,335,994.42	2,335,994.42	0.00
01 01 01 3 5 7 1	REPARACIÓN Y MANTENIMIENTO DE MAQUINARIA	105,800.00	-39,211.71	66,588.29	0.00	66,588.29	66,588.29	0.00
01 01 01 3 5 7 2	REPARACIÓN Y MANTENIMIENTO DE VEHÍCULOS	1,000,400.00	1,269,006.13	2,269,406.13	0.00	2,269,406.13	2,269,406.13	0.00
01 01 01 3 6 0 0	SERVICIOS DE COMUNICACION SOCIAL Y PUBLICIDAD	0.00	13,920.00	13,920.00	0.00	13,920.00	13,920.00	0.00
01 01 01 3 6 1 0	DIFUSIÓN POR RADIO, TELEVISIÓN Y OTROS MEDIOS DE MENSAJES SOBRE PROGRAMAS Y ACTIVIDADES GUBERNAMENTALES	0.00	13,920.00	13,920.00	0.00	13,920.00	13,920.00	0.00
01 01 01 3 6 1 4	PUBLICACIÓN Y DIFUSIÓN MASIVA POR ESPECTACULARES DEL QUEHACER GUBERNAMENTAL	0.00	13,920.00	13,920.00	0.00	13,920.00	13,920.00	0.00
01 01 01 3 7 0 0	SERVICIOS DE TRASLADO Y VIATICOS	30,000.00	5,251.04	35,251.04	0.00	35,251.04	26,737.07	0.00
01 01 01 3 7 8 0	SERVICIOS INTEGRALES DE TRASLADO Y VIATICOS	30,000.00	5,251.04	35,251.04	0.00	35,251.04	26,737.07	0.00
01 01 01 3 7 8 1	OTROS SERVICIOS INTEGRALES DE TRASLADO Y VIATICOS	30,000.00	5,251.04	35,251.04	0.00	35,251.04	26,737.07	0.00
01 01 01 3 8 0 0	SERVICIOS OFICIALES	1,761,744.30	486,402.74	2,248,147.04	0.00	2,248,147.04	2,186,715.59	0.00
01 01 01 3 8 2 0	GASTOS DE ORDEN SOCIAL Y CULTURAL	1,714,500.00	528,774.82	2,243,274.82	0.00	2,243,274.82	2,181,843.37	0.00
01 01 01 3 8 2 2	GASTOS POR CELEBRACIÓN DE ACTOS DE ORDEN SOCIAL	1,714,500.00	528,774.82	2,243,274.82	0.00	2,243,274.82	2,181,843.37	0.00
01 01 01 3 8 4 0	EXPOSICIONES	47,244.30	-42,372.08	4,872.22	0.00	4,872.22	4,872.22	0.00
01 01 01 3 8 4 1	INSTALACIÓN Y SOSTENIMIENTO DE EXPOSICIONES	47,244.30	-42,372.08	4,872.22	0.00	4,872.22	4,872.22	0.00
01 01 01 3 9 0 0	OTROS SERVICIOS GENERALES	185,647.20	5,326,261.29	5,511,908.49	22,706.55	5,489,201.94	5,489,201.94	22,706.55
01 01 01 3 9 4 0	SENTENCIAS Y RESOLUCIONES POR AUTORIDAD COMPETENTE	0.00	21,515.33	21,515.33	0.00	21,515.33	21,515.33	0.00
01 01 01 3 9 4 1	OBLIGACIONES O INDEMNIZACIONES DERIVADAS DE RESOLUCIONES DE AUTORIDADES COMPETENTES	0.00	21,515.33	21,515.33	0.00	21,515.33	21,515.33	0.00
01 01 01 3 9 9 0	OTROS SERVICIOS GENERALES	185,647.20	5,304,745.96	5,490,393.16	22,706.55	5,467,686.61	5,467,686.61	22,706.55
01 01 01 3 9 9 1	OTROS SERVICIOS GENERALES	185,647.20	5,304,745.96	5,490,393.16	22,706.55	5,467,686.61	5,467,686.61	22,706.55




MUNICIPIO DE COQUIMATLAN, COL.
Sistema Integral de Contabilidad Gubernamental
ESTADO ANALITICO DEL EJERCICIO DEL PRESUPUESTO DE EGRESOS

DEL 1 DE ENERO AL 31 DE DICIEMBRE DE 2023

Análisis por: Fuente de Financiamiento -- Objeto del Gasto

Clave Presupuestaria	Descripción	Apr	Ene-Dic	AyR	Ene-Dic	PfM	Ene-Dic	DpC	Ene-Dic	Dev	Ene-Dic	Pag	Ene-Dic	SEje	Ene-Dic
FF-OF-RF-Cap-Cont-PGen-PEsp															
01 01 01 4 0 0 0	TRANSFERENCIAS, ASIGNACIONES, SUBSIDIOS Y OTRAS AYUDAS	18,265,124.62	746,704.33	19,011,828.95	0.01	19,011,828.94	18,844,085.79								0.01
01 01 01 4 2 0 0	TRANSFERENCIAS AL RESTO DEL SECTOR PUBLICO	8,118,619.60	2,249,409.03	10,368,028.63	0.01	10,368,028.62	10,200,285.47								0.01
01 01 01 4 2 4 0	TRANSFERENCIAS OTORGADAS A ENTIDADES FEDERATIVAS Y MUNICIPIOS	8,118,619.60	2,249,409.03	10,368,028.63	0.01	10,368,028.62	10,200,285.47								0.01
01 01 01 4 4 0 0	AYUDAS SOCIALES	411,200.01	119,605.99	530,806.00	0.00	530,806.00	530,806.00								0.00
01 01 01 4 4 1 0	AYUDAS SOCIALES A PERSONAS	200,000.00	119,606.00	319,606.00	0.00	319,606.00	319,606.00								0.00
01 01 01 4 4 7 0	AYUDAS SOCIALES A ENTIDADES DE INTERÉS PÚBLICO	211,200.01	-0.01	211,200.00	0.00	211,200.00	211,200.00								0.00
01 01 01 4 5 0 0	PENSIONES Y JUBILACIONES	9,735,305.01	-1,622,310.69	8,112,994.32	0.00	8,112,994.32	8,112,994.32								0.00
01 01 01 4 5 2 0	JUBILACIONES	9,735,305.01	-1,622,310.69	8,112,994.32	0.00	8,112,994.32	8,112,994.32								0.00
01 01 01 5 0 0 0	BIENES MUEBLES, INMUEBLES E INTANGIBLES	52,000.00	38,068.37	90,068.37	0.00	90,068.37	90,068.37								0.00
01 01 01 5 1 0 0	MOBILIARIO Y EQUIPO DE ADMINISTRACION	52,000.00	25,069.38	77,069.38	0.00	77,069.38	77,069.38								0.00
01 01 01 5 1 1 0	MUEBLES DE OFICINA Y ESTANTERÍA	0.00	0.00	0.00	0.00	0.00	0.00								0.00
01 01 01 5 1 5 0	EQUIPO DE CÓMPUTO Y DE TECNOLOGÍAS DE LA INFORMACIÓN	0.00	54,848.98	54,848.98	0.00	54,848.98	54,848.98								0.00
01 01 01 5 1 9 0	OTROS MOBILIARIOS Y EQUIPOS DE ADMINISTRACIÓN	52,000.00	-29,779.60	22,220.40	0.00	22,220.40	22,220.40								0.00
01 01 01 5 2 0 0	MOBILIARIO Y EQUIPO EDUCACIONAL Y RECREATIVO	0.00	12,998.99	12,998.99	0.00	12,998.99	12,998.99								0.00
01 01 01 5 2 3 0	CÁMARAS FOTOGRÁFICAS Y DE VIDEO	0.00	12,998.99	12,998.99	0.00	12,998.99	12,998.99								0.00
01 01 01 9 0 0 0	DEUDA PUBLICA	1,307,711.40	9,525,579.87	10,833,291.27	0.00	10,833,291.27	10,833,291.27								0.00
01 01 01 9 1 0 0	AMORTIZACION DE LA DEUDA PUBLICA	775,664.02	75,361.86	851,025.88	0.00	851,025.88	851,025.88								0.00
01 01 01 9 1 1 0	AMORTIZACIÓN DE LA DEUDA INTERNA CON INSTITUCIONES DE CRÉDITO	775,664.02	75,361.86	851,025.88	0.00	851,025.88	851,025.88								0.00
01 01 01 9 1 1 3	PRESTAMO BANOBRAS CREDITO NO. 7178	544,996.59	52,972.93	597,969.52	0.00	597,969.52	597,969.52								0.00
01 01 01 9 1 1 4	PRESTAMO BANOBRAS CREDITO NO. 7211	230,667.43	22,388.93	253,056.36	0.00	253,056.36	253,056.36								0.00
01 01 01 9 2 0 0	INTERESES DE LA DEUDA PUBLICA	532,047.38	133,714.42	665,761.80	0.00	665,761.80	665,761.80								0.00
01 01 01 9 2 1 0	INTERESES DE LA DEUDA INTERNA CON INSTITUCIONES DE CRÉDITO	532,047.38	133,714.42	665,761.80	0.00	665,761.80	665,761.80								0.00
01 01 01 9 4 0 0	GASTOS DE LA DEUDA PUBLICA	0.00	0.00	0.00	0.00	0.00	0.00								0.00
01 01 01 9 4 2 0	GASTOS DE LA DEUDA PÚBLICA EXTERNA	0.00	0.00	0.00	0.00	0.00	0.00								0.00
01 01 01 9 9 0 0	ADEUDOS DE EJERCICIOS FISCALES ANTERIORES (ADEFAS)	0.00	9,316,503.59	9,316,503.59	0.00	9,316,503.59	9,316,503.59								0.00
01 01 01 9 9 1 0	ADEFAS	0.00	9,316,503.59	9,316,503.59	0.00	9,316,503.59	9,316,503.59								0.00
01 01 01 9 9 1 1	ADEFAS	0.00	9,316,503.59	9,316,503.59	0.00	9,316,503.59	9,316,503.59								0.00
02	ETIQUETADO	55,641,040.00	2,174,870.47	57,815,910.47	79,037.43	57,736,872.63	52,785,347.61								79,037.84




MUNICIPIO DE COQUIMATLAN, COL.
Sistema Integral de Contabilidad Gubernamental
ESTADO ANALITICO DEL EJERCICIO DEL PRESUPUESTO DE EGRESOS

DEL 1 DE ENERO AL 31 DE DICIEMBRE DE 2023

Análisis por: Fuente de Financiamiento -- Objeto del Gasto

Clave Presupuestaria	Descripción	Apr	Ene-Dic	Ayr	Ene-Dic	Pm	Ene-Dic	Dpc	Ene-Dic	Dev	Ene-Dic	Pag	Ene-Dic	SEje	Ene-Dic
FF-OF-RF-Cap-Con-PGen-PEsp															
02 05	RECURSOS FEDERALES	55,641,040.00	2,174,870.47	57,815,910.47	79,037.43	57,736,872.63	52,785,347.61	79,037.84				52,785,347.61	79,037.84		
02 05 01	FONDO DE INFRAESTRUCTURA SOCIAL MUNICIPAL	36,482,357.00	-1,085.42	36,481,271.58	60,847.19	36,420,423.99	32,311,254.51	60,847.59				32,311,254.51	60,847.59		
02 05 01 6 0 0 0	INVERSION PUBLICA	36,482,357.00	-1,085.42	36,481,271.58	60,847.19	36,420,423.99	32,311,254.51	60,847.59				32,311,254.51	60,847.59		
02 05 01 6 1 0 0	OBRA PUBLICA EN BIENES DE DOMINIO PUBLICO	0.00	35,432,357.00	35,432,357.00	60,847.19	35,371,509.41	31,313,207.68	60,847.59				31,313,207.68	60,847.59		
02 05 01 6 1 1 0	EDIFICACION HABITACIONAL	0.00	360,000.00	360,000.00	863.19	359,136.77	359,136.77	863.23				359,136.77	863.23		
02 05 01 6 1 1 1	AMPLIACION DE VIVIENDA	0.00	360,000.00	360,000.00	863.19	359,136.77	359,136.77	863.23				359,136.77	863.23		
02 05 01 6 1 2 0	EDIFICACION NO HABITACIONAL	0.00	900,000.00	900,000.00	1,453.69	898,546.28	827,330.90	1,453.72				827,330.90	1,453.72		
02 05 01 6 1 2 4	RASTROS Y PROCESADORAS DE CARNES	0.00	700,000.00	700,000.00	670.80	699,329.18	628,113.80	670.82				628,113.80	670.82		
02 05 01 6 1 2 6	UNIDADES DEPORTIVAS, PARQUES Y JARDINES	0.00	200,000.00	200,000.00	782.89	199,217.10	199,217.10	782.90				199,217.10	782.90		
02 05 01 6 1 3 0	CONSTRUCCION DE OBRAS PARA EL ABASTECIMIENTO DE AGUA, PETROLEO, GAS, ELECTRICIDAD Y TELECOMUNICACIONES	0.00	3,100,000.00	3,100,000.00	3,713.76	3,096,286.22	2,242,261.98	3,713.78				2,242,261.98	3,713.78		
02 05 01 6 1 3 1	CONSTRUCCION DE OBRAS PARA EL ABASTECIMIENTO DE AGUA	0.00	3,100,000.00	3,100,000.00	3,713.76	3,096,286.22	2,242,261.98	3,713.78				2,242,261.98	3,713.78		
02 05 01 6 1 4 0	DIVISION DE TERRENOS Y CONSTRUCCION DE OBRAS DE URBANIZACION	0.00	24,622,357.00	24,622,357.00	50,011.47	24,572,345.44	21,439,283.33	50,011.56				21,439,283.33	50,011.56		
02 05 01 6 1 4 2	CONSTRUCCION DE OBRAS DE VIALIDADES	0.00	10,900,000.00	10,900,000.00	11,408.98	10,888,591.00	9,337,276.07	11,409.00				9,337,276.07	11,409.00		
02 05 01 6 1 4 3	CONSTRUCCION DE OBRAS DE DRENAJE Y ALCANTARILLADO	0.00	8,782,357.00	8,782,357.00	27,024.45	8,755,332.54	7,749,059.09	27,024.46				7,749,059.09	27,024.46		
02 05 01 6 1 4 4	CONSTRUCCION DE OBRAS DE BANQUETAS, RAMPAS Y MACHUELOS	0.00	1,100,000.00	1,100,000.00	2,133.98	1,097,866.00	522,392.27	2,134.00				522,392.27	2,134.00		
02 05 01 6 1 4 5	CONSTRUCCION DE OBRAS DE ALUMBRADO PUBLICO	0.00	2,670,000.00	2,670,000.00	6,163.41	2,663,836.56	2,663,836.56	6,163.44				2,663,836.56	6,163.44		
02 05 01 6 1 4 7	CONSTRUCCION DE OTRAS OBRAS DE URBANIZACION	0.00	1,170,000.00	1,170,000.00	3,280.65	1,166,719.34	1,166,719.34	3,280.66				1,166,719.34	3,280.66		
02 05 01 6 1 5 0	CONSTRUCCION DE VIAS DE COMUNICACION	0.00	3,700,000.00	3,700,000.00	3,970.27	3,696,029.51	3,696,029.51	3,970.49				3,696,029.51	3,970.49		
02 05 01 6 1 5 1	CONSTRUCCION DE CAMINOS RURALES	0.00	3,700,000.00	3,700,000.00	3,970.27	3,696,029.51	3,696,029.51	3,970.49				3,696,029.51	3,970.49		
02 05 01 6 1 7 0	INSTALACIONES Y EQUIPAMIENTO EN CONSTRUCCIONES	0.00	400,000.00	400,000.00	412.91	399,587.09	399,587.09	412.91				399,587.09	412.91		
02 05 01 6 1 7 17	CONSTRUCCION DE OBRAS DE ALUMBRADO PUBLICO	0.00	400,000.00	400,000.00	412.91	399,587.09	399,587.09	412.91				399,587.09	412.91		
02 05 01 6 1 9 0	TRABAJOS DE ACABADOS EN EDIFICACIONES Y OTROS TRABAJOS ESPECIALIZADOS	0.00	2,350,000.00	2,350,000.00	421.90	2,349,578.10	2,349,578.10	421.90				2,349,578.10	421.90		
02 05 01 6 1 9 7	UNIDADES DEPORTIVAS, PARQUES Y JARDINES	0.00	2,350,000.00	2,350,000.00	421.90	2,349,578.10	2,349,578.10	421.90				2,349,578.10	421.90		
02 05 01 6 2 0 0	OBRA PUBLICA EN BIENES PROPIOS	36,482,357.00	-36,482,357.00	0.00	0.00	0.00	0.00	0.00				0.00	0.00		
02 05 01 6 2 4 0	DIVISION DE TERRENOS Y CONSTRUCCION DE OBRAS DE URBANIZACION	36,482,357.00	-36,482,357.00	0.00	0.00	0.00	0.00	0.00				0.00	0.00		
02 05 01 6 2 4 7	CONSTRUCCION DE OTRAS OBRAS DE	36,482,357.00	-36,482,357.00	0.00	0.00	0.00	0.00	0.00				0.00	0.00		




MUNICIPIO DE COQUIMATLAN, COL.
Sistema Integral de Contabilidad Gubernamental
ESTADO ANALITICO DEL EJERCICIO DEL PRESUPUESTO DE EGRESOS

DEL 1 DE ENERO AL 31 DE DICIEMBRE DE 2023

Análisis por: Fuente de Financiamiento -- Objeto del Gasto

Clave Presupuestaria	Descripción	Apr	Ene-Dic	Ayr	Ene-Dic	PrM	Ene-Dic	DpC	Ene-Dic	Dev	Ene-Dic	Pag	Ene-Dic	SEje	Ene-Dic
FF-OF-RF-Cap-Con-PGen-PEsp															
02 05 01 6 3 0 0	URBANIZACIÓN PROYECTOS PRODUCTIVOS Y ACCIONES DE FOMENTO	0.00	1,048,914.58	0.00	1,048,914.58	1,048,914.58	1,048,914.58	0.00	0.00	1,048,914.58	1,048,914.58	998,046.83	998,046.83	0.00	0.00
02 05 01 6 3 2 0	EJECUCIÓN DE PROYECTOS PRODUCTIVOS NO INCLUIDOS EN CONCEPTOS ANTERIORES DE ESTE CAPÍTULO	0.00	1,048,914.58	0.00	1,048,914.58	1,048,914.58	1,048,914.58	0.00	0.00	1,048,914.58	1,048,914.58	998,046.83	998,046.83	0.00	0.00
02 05 02	FONDO DE FORTALECIMIENTO SOCIAL MUNICIPAL	19,158,683.00	-98,383.99	19,060,299.01	1,082.33	19,059,216.68	19,056,262.10	1,082.33	1,082.33	19,059,216.68	19,056,262.10	1,082.33	1,082.33	0.00	0.00
02 05 02 1 0 0 0	SERVICIOS PERSONALES	13,234,827.33	-626,380.42	12,608,446.91	0.00	12,608,446.91	12,608,446.91	0.00	0.00	12,608,446.91	12,608,446.91	0.00	0.00	0.00	0.00
02 05 02 1 1 0 0	REMUNERACIONES AL PERSONAL DE CARACTER PERMANENTE	7,885,965.55	-318,379.83	7,567,585.72	0.00	7,567,585.72	7,567,585.72	0.00	0.00	7,567,585.72	7,567,585.72	0.00	0.00	0.00	0.00
02 05 02 1 1 3 0	SUELDOS BASE AL PERSONAL PERMANENTE	7,885,965.55	-318,379.83	7,567,585.72	0.00	7,567,585.72	7,567,585.72	0.00	0.00	7,567,585.72	7,567,585.72	0.00	0.00	0.00	0.00
02 05 02 1 1 3 1	SUELDO	7,593,630.03	-282,627.31	7,311,002.72	0.00	7,311,002.72	7,311,002.72	0.00	0.00	7,311,002.72	7,311,002.72	0.00	0.00	0.00	0.00
02 05 02 1 1 3 3	QUINQUENIOS	292,335.52	-35,752.52	256,583.00	0.00	256,583.00	256,583.00	0.00	0.00	256,583.00	256,583.00	0.00	0.00	0.00	0.00
02 05 02 1 2 0 0	REMUNERACIONES AL PERSONAL DE CARÁCTER TRANSITORIO	0.00	16,989.48	16,989.48	0.00	16,989.48	16,989.48	0.00	0.00	16,989.48	16,989.48	0.00	0.00	0.00	0.00
02 05 02 1 2 1 0	HONORARIOS ASIMILABLES A SALARIOS	0.00	16,989.48	16,989.48	0.00	16,989.48	16,989.48	0.00	0.00	16,989.48	16,989.48	0.00	0.00	0.00	0.00
02 05 02 1 3 0 0	REMUNERACIONES ADICIONALES Y ESPECIALES	3,478,390.38	-841,088.38	2,637,302.00	0.00	2,637,302.00	2,637,302.00	0.00	0.00	2,637,302.00	2,637,302.00	0.00	0.00	0.00	0.00
02 05 02 1 3 2 0	PRIMAS DE VACACIONES, DOMINICAL Y GRATIFICACIÓN DE FIN DE AÑO	2,377,455.42	-787,919.24	1,589,536.18	0.00	1,589,536.18	1,589,536.18	0.00	0.00	1,589,536.18	1,589,536.18	0.00	0.00	0.00	0.00
02 05 02 1 3 2 1	PRIMA VACACIONAL	195,000.00	-120,881.48	74,118.52	0.00	74,118.52	74,118.52	0.00	0.00	74,118.52	74,118.52	0.00	0.00	0.00	0.00
02 05 02 1 3 2 4	PRIMA DE ANTIGÜEDAD	0.00	189,451.92	189,451.92	0.00	189,451.92	189,451.92	0.00	0.00	189,451.92	189,451.92	0.00	0.00	0.00	0.00
02 05 02 1 3 2 5	AGUINALDO	411,255.00	42,688.01	453,943.01	0.00	453,943.01	453,943.01	0.00	0.00	453,943.01	453,943.01	0.00	0.00	0.00	0.00
02 05 02 1 3 2 6	CANASTA NAVIDEÑA	698,381.70	-168,355.36	530,026.34	0.00	530,026.34	530,026.34	0.00	0.00	530,026.34	530,026.34	0.00	0.00	0.00	0.00
02 05 02 1 3 2 7	CUESTA ENERO	491,470.80	-253,321.95	238,148.85	0.00	238,148.85	238,148.85	0.00	0.00	238,148.85	238,148.85	0.00	0.00	0.00	0.00
02 05 02 1 3 2 9	AYUDA FIN DE AÑO	483,847.92	-432,000.38	51,847.54	0.00	51,847.54	51,847.54	0.00	0.00	51,847.54	51,847.54	0.00	0.00	0.00	0.00
02 05 02 1 3 2 10	BONO DIA DEL POLICIA	97,500.00	-45,500.00	52,000.00	0.00	52,000.00	52,000.00	0.00	0.00	52,000.00	52,000.00	0.00	0.00	0.00	0.00
02 05 02 1 3 4 0	COMPENSACIONES	1,100,934.96	-53,169.14	1,047,765.82	0.00	1,047,765.82	1,047,765.82	0.00	0.00	1,047,765.82	1,047,765.82	0.00	0.00	0.00	0.00
02 05 02 1 3 4 1	COMPENSACIONES	1,100,934.96	-53,169.14	1,047,765.82	0.00	1,047,765.82	1,047,765.82	0.00	0.00	1,047,765.82	1,047,765.82	0.00	0.00	0.00	0.00
02 05 02 1 4 0 0	SEGURIDAD SOCIAL	879,983.40	616,924.44	1,496,907.84	0.00	1,496,907.84	1,496,907.84	0.00	0.00	1,496,907.84	1,496,907.84	0.00	0.00	0.00	0.00
02 05 02 1 4 1 0	APORTACIONES DE SEGURIDAD SOCIAL	879,983.40	616,924.44	1,496,907.84	0.00	1,496,907.84	1,496,907.84	0.00	0.00	1,496,907.84	1,496,907.84	0.00	0.00	0.00	0.00
02 05 02 1 4 1 1	CUOTAS AL IMSS	879,983.40	616,924.44	1,496,907.84	0.00	1,496,907.84	1,496,907.84	0.00	0.00	1,496,907.84	1,496,907.84	0.00	0.00	0.00	0.00
02 05 02 1 5 0 0	OTRAS PRESTACIONES SOCIALES Y ECONOMICAS	990,488.00	-100,826.13	889,661.87	0.00	889,661.87	889,661.87	0.00	0.00	889,661.87	889,661.87	0.00	0.00	0.00	0.00
02 05 02 1 5 1 0	CUOTAS PARA EL FONDO DE AHORRO Y FONDO DE TRABAJO	0.00	210,412.23	210,412.23	0.00	210,412.23	210,412.23	0.00	0.00	210,412.23	210,412.23	0.00	0.00	0.00	0.00
02 05 02 1 5 1 2	FONDO DE PENSIONES	0.00	210,412.23	210,412.23	0.00	210,412.23	210,412.23	0.00	0.00	210,412.23	210,412.23	0.00	0.00	0.00	0.00
02 05 02 1 5 4 0	PRESTACIONES CONTRACTUALES	990,488.00	-311,238.36	679,249.64	0.00	679,249.64	679,249.64	0.00	0.00	679,249.64	679,249.64	0.00	0.00	0.00	0.00
02 05 02 1 5 4 32	BONO DIA DE LA MADRE	15,300.00	-4,100.00	11,200.00	0.00	11,200.00	11,200.00	0.00	0.00	11,200.00	11,200.00	0.00	0.00	0.00	0.00




MUNICIPIO DE COQUIMATLAN, COL.
Sistema Integral de Contabilidad Gubernamental
ESTADO ANALITICO DEL EJERCICIO DEL PRESUPUESTO DE EGRESOS

DEL 1 DE ENERO AL 31 DE DICIEMBRE DE 2023

Análisis por: Fuente de Financiamiento -- Objeto del Gasto

Clave Presupuestaria	Descripción	Apr	Ene-Dic	Ayr	Ene-Dic	PfM	Ene-Dic	DpC	Ene-Dic	Dev	Ene-Dic	Pag	Ene-Dic	SEje	Ene-Dic
FF-OF-RF-Cap-Con-PGen-PEsp															
02 05 02 1 5 4 35	BONO DIA DEL PADRE	43,400.00		-24,500.00	18,900.00	18,900.00	0.00	0.00	18,900.00		18,900.00	18,900.00		0.00	0.00
02 05 02 1 5 4 46	CANASTA BÁSICA	931,788.00		-282,638.36	649,149.64	649,149.64	0.00	0.00	649,149.64		649,149.64	649,149.64		0.00	0.00
02 05 02 2 0 0 0	MATERIALES Y SUMINISTROS	2,095,400.00		87,343.28	2,182,743.28	2,182,743.28	0.00	0.00	2,182,743.28		2,179,788.70	2,179,788.70		0.00	0.00
02 05 02 2 1 0 0	MATERIALES DE ADMINISTRACION, EMISION DE DOCUMENTOS Y ARTICULOS OFICIALES	56,400.00		-9,680.95	46,719.05	46,719.05	0.00	0.00	46,719.05		43,764.47	43,764.47		0.00	0.00
02 05 02 2 1 1 0	MATERIALES, ÚTILES Y EQUIPOS MENORES DE OFICINA	56,400.00		-9,680.95	46,719.05	46,719.05	0.00	0.00	46,719.05		43,764.47	43,764.47		0.00	0.00
02 05 02 2 1 1 1	MATERIAL Y ÚTILES DE OFICINA	56,400.00		-19,939.99	36,460.01	36,460.01	0.00	0.00	36,460.01		33,505.43	33,505.43		0.00	0.00
02 05 02 2 1 1 2	MATERIAL DE LIMPIEZA	0.00		10,259.04	10,259.04	10,259.04	0.00	0.00	10,259.04		10,259.04	10,259.04		0.00	0.00
02 05 02 2 4 0 0	MATERIALES Y ARTICULOS DE CONSTRUCCION Y DE REPARACION	0.00		0.00	0.00	0.00	0.00	0.00	0.00		0.00	0.00		0.00	0.00
02 05 02 2 4 6 0	MATERIAL ELÉCTRICO Y ELECTRÓNICO	0.00		0.00	0.00	0.00	0.00	0.00	0.00		0.00	0.00		0.00	0.00
02 05 02 2 4 6 2	MATERIAL ELÉCTRICO PARA EL SISTEMA DE ALUMBRADO PÚBLICO	0.00		0.00	0.00	0.00	0.00	0.00	0.00		0.00	0.00		0.00	0.00
02 05 02 2 4 9 0	OTROS MATERIALES Y ARTÍCULOS DE CONSTRUCCIÓN Y REPARACIÓN	0.00		0.00	0.00	0.00	0.00	0.00	0.00		0.00	0.00		0.00	0.00
02 05 02 2 4 9 1	OTROS MATERIALES Y ARTÍCULOS DE CONSTRUCCIÓN Y REPARACIÓN	0.00		0.00	0.00	0.00	0.00	0.00	0.00		0.00	0.00		0.00	0.00
02 05 02 2 5 0 0	PRODUCTOS QUÍMICOS, FARMACEUTICOS Y DE LABORATORIO	0.00		3,511.52	3,511.52	3,511.52	0.00	0.00	3,511.52		3,511.52	3,511.52		0.00	0.00
02 05 02 2 5 3 0	MEDICINAS Y PRODUCTOS FARMACÉUTICOS	0.00		3,511.52	3,511.52	3,511.52	0.00	0.00	3,511.52		3,511.52	3,511.52		0.00	0.00
02 05 02 2 5 3 1	MEDICINAS Y PRODUCTOS FARMACÉUTICOS DE APLICACIÓN HUMANA Y ANIMAL.	0.00		3,511.52	3,511.52	3,511.52	0.00	0.00	3,511.52		3,511.52	3,511.52		0.00	0.00
02 05 02 2 6 0 0	COMBUSTIBLES, LUBRICANTES Y ADITIVOS	1,776,000.00		11,339.43	1,787,339.43	1,787,339.43	0.00	0.00	1,787,339.43		1,787,339.43	1,787,339.43		0.00	0.00
02 05 02 2 6 1 0	COMBUSTIBLES, LUBRICANTES Y ADITIVOS	1,776,000.00		11,339.43	1,787,339.43	1,787,339.43	0.00	0.00	1,787,339.43		1,787,339.43	1,787,339.43		0.00	0.00
02 05 02 2 6 1 1	GASOLINA	1,776,000.00		11,339.43	1,787,339.43	1,787,339.43	0.00	0.00	1,787,339.43		1,787,339.43	1,787,339.43		0.00	0.00
02 05 02 2 7 0 0	VESTUARIO, BLANCOS, PRENDAS DE PROTECCION Y ARTICULOS DEPORTIVOS	176,200.00		116,577.56	292,777.56	292,777.56	0.00	0.00	292,777.56		292,777.56	292,777.56		0.00	0.00
02 05 02 2 7 1 0	VESTUARIO Y UNIFORMES	176,200.00		116,577.56	292,777.56	292,777.56	0.00	0.00	292,777.56		292,777.56	292,777.56		0.00	0.00
02 05 02 2 7 1 1	UNIFORMES	176,200.00		116,577.56	292,777.56	292,777.56	0.00	0.00	292,777.56		292,777.56	292,777.56		0.00	0.00
02 05 02 2 8 0 0	MATERIALES Y SUMINISTROS PARA SEGURIDAD	86,800.00		-34,404.28	52,395.72	52,395.72	0.00	0.00	52,395.72		52,395.72	52,395.72		0.00	0.00
02 05 02 2 8 2 0	MATERIALES DE SEGURIDAD PÚBLICA	86,800.00		-34,404.28	52,395.72	52,395.72	0.00	0.00	52,395.72		52,395.72	52,395.72		0.00	0.00
02 05 02 2 8 2 2	OTROS MATERIALES DE SEGURIDAD PÚBLICA	86,800.00		-34,404.28	52,395.72	52,395.72	0.00	0.00	52,395.72		52,395.72	52,395.72		0.00	0.00
02 05 02 3 0 0 0	SERVICIOS GENERALES	3,828,455.67		350,215.75	4,178,671.42	4,178,671.42	1,082.33	1,082.33	4,177,589.09		4,177,589.09	4,177,589.09		1,082.33	1,082.33
02 05 02 3 1 0 0	SERVICIOS BÁSICOS	3,475,555.67		-22,892.06	3,452,663.61	3,452,663.61	1,082.33	1,082.33	3,451,581.28		3,451,581.28	3,451,581.28		1,082.33	1,082.33
02 05 02 3 1 1 0	ENERGÍA ELÉCTRICA	2,354,555.67		-62,346.26	2,292,209.41	2,292,209.41	1,082.33	1,082.33	2,291,127.08		2,291,127.08	2,291,127.08		1,082.33	1,082.33
02 05 02 3 1 1 1	ENERGIA ELÉCTRICA DE OFICINAS ADMINISTRATIVAS	0.00		43,511.00	43,511.00	43,511.00	0.00	0.00	43,511.00		43,511.00	43,511.00		0.00	0.00




MUNICIPIO DE COQUIMATLAN, COL.
Sistema Integral de Contabilidad Gubernamental
ESTADO ANALITICO DEL EJERCICIO DEL PRESUPUESTO DE EGRESOS

DEL 1 DE ENERO AL 31 DE DICIEMBRE DE 2023

Análisis por: Fuente de Financiamiento -- Objeto del Gasto

Clave Presupuestaria	Descripción	Apr	Ene-Dic	AyR	Ene-Dic	PrM	Ene-Dic	DpC	Ene-Dic	Dev	Ene-Dic	Pag	Ene-Dic	SEje	Ene-Dic
FF-OF-RF-Cap-Con-PGen-PEsp															
02 05 02 3 1 1 2	ENERGÍA ELÉCTRICA DE ALUMBRADO PÚBLICO	2,354,555.67	-105,857.26	2,248,698.41	1,082.33	2,247,616.08	2,247,616.08	1,082.33	2,247,616.08	2,247,616.08	2,247,616.08	2,247,616.08	2,247,616.08	1,082.33	1,082.33
02 05 02 3 1 4 0	TELEFONÍA TRADICIONAL	96,000.00	-10,651.00	85,349.00	0.00	85,349.00	85,349.00	0.00	85,349.00	85,349.00	85,349.00	85,349.00	85,349.00	0.00	0.00
02 05 02 3 1 4 1	SERVICIO TELEFÓNICO CONVENCIONAL	96,000.00	-10,651.00	85,349.00	0.00	85,349.00	85,349.00	0.00	85,349.00	85,349.00	85,349.00	85,349.00	85,349.00	0.00	0.00
02 05 02 3 1 7 0	SERVICIOS DE ACCESO A INTERNET REDES Y PROCESAMIENTO DE INFORMACIÓN	1,000,000.00	75,105.20	1,075,105.20	0.00	1,075,105.20	1,075,105.20	0.00	1,075,105.20	1,075,105.20	1,075,105.20	1,075,105.20	1,075,105.20	0.00	0.00
02 05 02 3 1 7 5	MANEJO Y ADMINISTRACIÓN DE SERVIDORES	1,000,000.00	75,105.20	1,075,105.20	0.00	1,075,105.20	1,075,105.20	0.00	1,075,105.20	1,075,105.20	1,075,105.20	1,075,105.20	1,075,105.20	0.00	0.00
02 05 02 3 1 9 0	SERVICIOS INTEGRALES Y OTROS SERVICIOS	25,000.00	-25,000.00	0.00	0.00	0.00	0.00	0.00	0.00	0.00	0.00	0.00	0.00	0.00	0.00
02 05 02 3 1 9 3	SERVICIOS DE RADIOCOMUNICACIÓN	25,000.00	-25,000.00	0.00	0.00	0.00	0.00	0.00	0.00	0.00	0.00	0.00	0.00	0.00	0.00
02 05 02 3 5 0 0	SERVICIOS DE INSTALACION, REPARACION, MANTENIMIENTO Y CONSERVACION	311,000.00	181,420.94	492,420.94	0.00	492,420.94	492,420.94	0.00	492,420.94	492,420.94	492,420.94	492,420.94	492,420.94	0.00	0.00
02 05 02 3 5 1 0	CONSERVACIÓN Y MANTENIMIENTO MENOR DE INMUEBLES	0.00	5,380.00	5,380.00	0.00	5,380.00	5,380.00	0.00	5,380.00	5,380.00	5,380.00	5,380.00	5,380.00	0.00	0.00
02 05 02 3 5 1 1	CONSERVACIÓN Y MANTENIMIENTO MENOR DE EDIFICIOS	0.00	5,380.00	5,380.00	0.00	5,380.00	5,380.00	0.00	5,380.00	5,380.00	5,380.00	5,380.00	5,380.00	0.00	0.00
02 05 02 3 5 2 0	INSTALACIÓN, REPARACIÓN Y MANTENIMIENTO DE MOBILIARIO Y EQUIPO DE ADMINISTRACIÓN, EDUCACIONAL Y RECREATIVO	11,000.00	-4,324.20	6,675.80	0.00	6,675.80	6,675.80	0.00	6,675.80	6,675.80	6,675.80	6,675.80	6,675.80	0.00	0.00
02 05 02 3 5 2 1	MANTENIMIENTO DE MOBILIARIO Y EQUIPO DE ADMINISTRACIÓN INCLUYE SEGURO	11,000.00	-4,324.20	6,675.80	0.00	6,675.80	6,675.80	0.00	6,675.80	6,675.80	6,675.80	6,675.80	6,675.80	0.00	0.00
02 05 02 3 5 7 0	INSTALACIÓN, REPARACIÓN Y MANTENIMIENTO DE MAQUINARIA, OTROS EQUIPOS Y HERRAMIENTA	300,000.00	180,365.14	480,365.14	0.00	480,365.14	480,365.14	0.00	480,365.14	480,365.14	480,365.14	480,365.14	480,365.14	0.00	0.00
02 05 02 3 5 7 2	REPARACIÓN Y MANTENIMIENTO DE VEHÍCULOS	300,000.00	180,365.14	480,365.14	0.00	480,365.14	480,365.14	0.00	480,365.14	480,365.14	480,365.14	480,365.14	480,365.14	0.00	0.00
02 05 02 3 8 0 0	SERVICIOS OFICIALES	15,000.00	209,724.99	224,724.99	0.00	224,724.99	224,724.99	0.00	224,724.99	224,724.99	224,724.99	224,724.99	224,724.99	0.00	0.00
02 05 02 3 8 2 0	GASTOS DE ORDEN SOCIAL Y CULTURAL	15,000.00	209,724.99	224,724.99	0.00	224,724.99	224,724.99	0.00	224,724.99	224,724.99	224,724.99	224,724.99	224,724.99	0.00	0.00
02 05 02 3 8 2 3	GASTOS POR CELEBRACIÓN DE ACTOS DE ORDEN CULTURAL	15,000.00	209,724.99	224,724.99	0.00	224,724.99	224,724.99	0.00	224,724.99	224,724.99	224,724.99	224,724.99	224,724.99	0.00	0.00
02 05 02 3 9 0 0	OTROS SERVICIOS GENERALES	26,900.00	-18,038.12	8,861.88	0.00	8,861.88	8,861.88	0.00	8,861.88	8,861.88	8,861.88	8,861.88	8,861.88	0.00	0.00
02 05 02 3 9 9 0	OTROS SERVICIOS GENERALES	26,900.00	-18,038.12	8,861.88	0.00	8,861.88	8,861.88	0.00	8,861.88	8,861.88	8,861.88	8,861.88	8,861.88	0.00	0.00
02 05 02 3 9 9 1	OTROS SERVICIOS GENERALES	26,900.00	-18,038.12	8,861.88	0.00	8,861.88	8,861.88	0.00	8,861.88	8,861.88	8,861.88	8,861.88	8,861.88	0.00	0.00
02 05 02 5 0 0 0	BIENES MUEBLES, INMUEBLES E INTANGIBLES	0.00	90,437.40	90,437.40	0.00	90,437.40	90,437.40	0.00	90,437.40	90,437.40	90,437.40	90,437.40	90,437.40	0.00	0.00
02 05 02 5 1 0 0	MOBILIARIO Y EQUIPO DE ADMINISTRACION	0.00	90,437.40	90,437.40	0.00	90,437.40	90,437.40	0.00	90,437.40	90,437.40	90,437.40	90,437.40	90,437.40	0.00	0.00
02 05 02 5 1 5 0	EQUIPO DE CÓMPUTO Y DE TECNOLOGÍAS DE LA INFORMACIÓN	0.00	87,528.00	87,528.00	0.00	87,528.00	87,528.00	0.00	87,528.00	87,528.00	87,528.00	87,528.00	87,528.00	0.00	0.00
02 05 02 5 1 9 0	OTROS MOBILIARIOS Y EQUIPOS DE ADMINISTRACION	0.00	2,909.40	2,909.40	0.00	2,909.40	2,909.40	0.00	2,909.40	2,909.40	2,909.40	2,909.40	2,909.40	0.00	0.00
02 05 06	PROGRAMA PROAGUA URBANO	0.00	2,274,339.88	2,274,339.88	17,107.91	2,257,231.96	2,257,231.96	17,107.91	2,257,231.96	2,257,231.96	2,257,231.96	2,257,231.96	2,257,231.96	17,107.92	17,107.92
02 05 06 6 0 0 0	INVERSION PUBLICA	0.00	2,274,339.88	2,274,339.88	17,107.91	2,257,231.96	2,257,231.96	17,107.91	2,257,231.96	2,257,231.96	2,257,231.96	2,257,231.96	2,257,231.96	17,107.92	17,107.92
02 05 06 6 1 0 0	OBRA PUBLICA EN BIENES DE DOMINIO PUBLICO	0.00	2,274,339.88	2,274,339.88	17,107.91	2,257,231.96	2,257,231.96	17,107.91	2,257,231.96	2,257,231.96	2,257,231.96	2,257,231.96	2,257,231.96	17,107.92	17,107.92




MUNICIPIO DE COQUIMATLAN, COL.
Sistema Integral de Contabilidad Gubernamental
ESTADO ANALITICO DEL EJERCICIO DEL PRESUPUESTO DE EGRESOS

DEL 1 DE ENERO AL 31 DE DICIEMBRE DE 2023

Análisis por: Fuente de Financiamiento -- Objeto del Gasto

Clave Presupuestaria	Descripción	Apr	Ene-Dic	AyR	Ene-Dic	PrM	Ene-Dic	DpC	Ene-Dic	Dev	Ene-Dic	Pag	Ene-Dic	SEje	Ene-Dic
FF-OF-RF-Cap-Con-PGen-PEsp															
02 05 06 6 1 4 0	DIVISIÓN DE TERRENOS Y CONSTRUCCIÓN DE OBRAS DE URBANIZACIÓN	0.00		2,274,339.88		2,274,339.88		17,107.91		2,257,231.96		1,417,831.00		17,107.92	
02 05 06 6 1 4 3	CONSTRUCCIÓN DE OBRAS DE DRENAJE Y ALCANTARILLADO	0.00		2,274,339.88		2,274,339.88		17,107.91		2,257,231.96		1,417,831.00		17,107.92	
TOTAL DEL GASTO:		146,752,193.22	14,490,444.28	161,242,637.5	101,743.9	161,140,893.1	155,888,442.5	101,744.4	0	161,140,893.1	155,888,442.5	101,744.4	0	101,744.4	0




MUNICIPIO DE COQUIMATLAN, COL.
 Sistema Integral de Contabilidad Gubernamental
ESTADO ANALITICO DEL EJERCICIO DEL PRESUPUESTO DE EGRESOS

DEL 1 DE DICIEMBRE AL 31 DE DICIEMBRE DE 2023

Análisis por: Tipo de Gasto

Clave Presupuestaria	Descripción	Apr	Dic-Dic	AyR	Dic-Dic	P1M	Dic-Dic	DpC	Dic-Dic	Dev	Dic-Dic	Pag	Dic-Dic	SEje	Dic-Dic
TG															
1	GASTO CORRIENTE	19,179,009.30		8,599,188.79		27,778,198.09		-		28,538,103.91		29,399,143.90		-	
2	GASTO DE CAPITAL	7,982,357.00		-1,391,192.66		6,591,164.34		7,081.76		12,314,739.79		7,366,169.35		-	
3	AMORTIZACION DE LA DEUDA Y DISMINUCION DE PASIVOS	66,930.08		9,323,522.74		9,390,452.82		0.00		9,390,452.82		9,390,452.82		0.00	
TOTAL DEL GASTO:		27,228,296.38		16,531,518.87		43,759,815.25		-752,824.06		50,243,296.52		46,155,766.07		-6,483,481.27	




MUNICIPIO DE COQUIMATLAN, COL.
 Sistema Integral de Contabilidad Gubernamental
ESTADO ANALITICO DEL EJERCICIO DEL PRESUPUESTO DE EGRESOS

DEL 1 DE ENERO AL 31 DE DICIEMBRE DE 2023

Análisis por: Tipo de Gasto

Clave Presupuestaria	Descripción	Apr. Ene-Dic	AyR Ene-Dic	PrM Ene-Dic	DpC Ene-Dic	Dev Ene-Dic	Pag Ene-Dic	SEje Ene-Dic
TG								
1	GASTO CORRIENTE	109,494,172.20	2,825,324.37	112,319,496.5	23,788.89	112,295,707.6	111,991,827.6	23,788.89
2	GASTO DE CAPITAL	36,482,357.00	2,273,254.46	38,755,611.46	77,955.10	38,677,655.95	33,729,085.51	77,955.51
3	AMORTIZACION DE LA DEUDA Y DISMINUCION DE PASIVOS	775,664.02	9,391,865.45	10,167,529.47	0.00	10,167,529.47	10,167,529.47	0.00
TOTAL DEL GASTO:		146,752,193.22	14,490,444.28	161,242,637.5	101,743.9	161,140,893.1	155,888,442.5	101,744.4
				0	9	0	7	0




MUNICIPIO DE COQUIMATLAN, COL.
Sistema Integral de Contabilidad Gubernamental
ESTADO ANALITICO DEL EJERCICIO DEL PRESUPUESTO DE EGRESOS

Clasificación Administrativa

DEL 1 DE DICIEMBRE AL 31 DE DICIEMBRE DE 2023

Análisis por: Clasificación Administrativa

Clave Presupuestaria	Descripción	UP-UR-UE	Aprobado Dic-Dic	Ampliaciones/ (Reducciones) Dic-Dic	Modificado Dic-Dic	DpC Dic-Dic	Devengado Dic-Dic	Pagado Dic-Dic	Subejercicio Dic-Dic
01	REGIDORES		775,751.90	-4,400.01	771,351.89	-0.07	771,351.96	772,701.96	-0.07
01 01	REGIDORES		775,751.90	-4,400.01	771,351.89	-0.07	771,351.96	772,701.96	-0.07
01 01 01	DESPACHO DE REGIDORES		775,751.90	-4,400.01	771,351.89	-0.07	771,351.96	772,701.96	-0.07
02	PRESIDENCIA MUNICIPAL		613,379.12	162,291.05	775,670.17	-2,035.81	777,705.98	742,336.13	-2,035.81
02 01	PRESIDENCIA MUNICIPAL		613,379.12	162,291.05	775,670.17	-2,035.81	777,705.98	742,336.13	-2,035.81
02 01 01	DESPACHO DE PRESIDENCIA		345,104.84	135,260.04	480,364.88	-2,035.81	482,400.69	447,030.84	-2,035.81
02 01 02	SECRETARIA PARTICULAR		268,274.28	27,031.01	295,305.29	0.00	295,305.29	295,305.29	0.00
03	SECRETARIA DEL H AYUNTAMIENTO		2,461,497.50	-310,840.58	2,150,656.92	-16,830.70	3,285,241.56	3,290,696.56	-
03 01	SECRETARIA DEL H AYUNTAMIENTO		2,461,497.50	-310,840.58	2,150,656.92	-16,830.70	3,285,241.56	3,290,696.56	-
03 01 01	DESPACHO DE SECRETARIA DEL H AYUNTAMIENTO		1,172,895.70	-167,634.29	1,005,261.41	-2,716.78	1,007,978.19	1,013,233.19	-2,716.78
03 01 02	DIRECCION DE ASUNTOS JURIDICOS		151,079.86	50,323.01	201,402.87	0.00	201,402.87	201,402.87	0.00
03 01 03	DIRECCION DE COMUNICACION SOCIAL		204,882.37	-76,667.17	128,215.20	0.00	1,245,969.14	1,245,969.14	-
03 01 04	DIRECCION DE CULTURA		216,361.95	-46,228.76	170,133.19	-3,000.00	173,133.19	173,133.19	-3,000.00
03 01 05	DIRECCION DE DEPORTES		384,844.08	-103,186.16	281,657.92	-11,113.92	292,771.84	292,971.84	-11,113.92
03 01 08	JUNTA MUNICIPAL DE PUEBLO JUAREZ		313,833.53	32,552.80	346,386.33	0.00	346,386.33	346,386.33	0.00
03 01 09	COMISARIAS MUNICIPALES		17,600.01	-0.01	17,600.00	0.00	17,600.00	17,600.00	0.00
04	OFICIALIA MAYOR		3,143,036.18	2,180,902.26	5,323,938.44	-	5,407,424.92	5,662,363.50	-
04 01	OFICIALIA MAYOR		3,143,036.18	2,180,902.26	5,323,938.44	-	5,407,424.92	5,662,363.50	-
04 01 01	DESPACHO DE OFICIALIA MAYOR		1,571,246.38	638,632.68	2,209,879.06	-83,486.48	2,293,365.54	2,311,765.68	-83,486.48
04 01 03	DEPARTAMENTO DE RECURSOS HUMANOS		1,483,517.79	1,533,513.05	3,017,030.84	0.00	3,017,030.84	3,253,569.28	0.00
04 01 05	DEPARTAMENTO DE INFORMATICA		88,272.01	8,756.53	97,028.54	0.00	97,028.54	97,028.54	0.00
05	TESORERIA MUNICIPAL		2,427,542.72	4,354,446.36	6,781,989.08	-	6,871,820.97	6,876,373.40	-
05 01	TESORERIA MUNICIPAL		2,427,542.72	4,354,446.36	6,781,989.08	-	6,871,820.97	6,876,373.40	-
05 01 01	DESPACHO DE TESORERIA MUNICIPAL		2,078,123.20	4,423,074.63	6,501,197.83	-81,569.69	6,582,767.52	6,587,319.95	-81,569.69
05 01 02	DIRECCION DE INGRESOS		78,074.04	-20,387.44	57,686.60	0.00	57,686.60	57,686.60	0.00
05 01 03	DIRECCION DE EGRESOS Y CONTABILIDAD		147,118.72	-16,102.37	131,016.35	0.00	131,016.35	131,016.35	0.00
05 01 04	DIRECCION DE CATASTRO		124,226.76	-32,138.46	92,088.30	-8,262.20	100,350.50	100,350.50	-8,262.20
06	CONTRALOR MUNICIPAL		84,072.04	-506.00	83,566.04	-6.00	83,572.04	83,572.04	-6.00
06 01	CONTRALOR MUNICIPAL		84,072.04	-506.00	83,566.04	-6.00	83,572.04	83,572.04	-6.00
06 01 01	DESPACHO DEL CONTRALOR MUNICIPAL		84,072.04	-506.00	83,566.04	-6.00	83,572.04	83,572.04	-6.00
07	DIRECCION DE OBRAS PUBLICAS, DESARROLLO URBANO Y ECOLOGIA		594,469.24	6,626,787.94	7,221,257.18	-	11,860,013.85	6,913,943.41	-
07 01	DIRECCION DE OBRAS PUBLICAS, DESARROLLO URBANO Y ECOLOGIA		594,469.24	6,626,787.94	7,221,257.18	-25,853.40	11,860,013.85	6,913,943.41	-
07 01 01	DESPACHO DE LA DIRECCION DE OBRAS PUBLICAS, DESARROLLO URBANO Y ECOLOGIA		594,469.24	-8,691.77	585,777.47	-32,935.16	618,712.63	621,212.63	-32,935.16
07 01 02	DEPARTAMENTO DE OBRAS PUBLICAS		0.00	6,635,479.71	6,635,479.71	7,081.76	11,241,301.22	6,292,730.78	-



MUNICIPIO DE COQUIMATLAN, COL.
Sistema Integral de Contabilidad Gubernamental
ESTADO ANALITICO DEL EJERCICIO DEL PRESUPUESTO DE EGRESOS


Clasificación Administrativa

DEL 1 DE DICIEMBRE AL 31 DE DICIEMBRE DE 2023

Análisis por: Clasificación Administrativa

Clave Presupuestaria UP-UR-UE	Descripción	Aprobado Dic-Dic	Ampliaciones/ (Reducciones) Dic-Dic	Modificado Dic-Dic	DpC Dic-Dic	Devengado Dic-Dic	Pagado Dic-Dic	Subejercicio Dic-Dic
08	DIRECCION DE SERVICIOS PUBLICOS	4,083,564.70	-812,345.95	3,271,218.75	-	3,468,951.91	3,927,252.99	-
08 01	DIRECCION DE SERVICIOS PUBLICOS	4,083,564.70	-812,345.95	3,271,218.75	-	3,468,951.91	3,927,252.99	-
08 01 01	DESAPACHO DE LA DIRECCION DE SERVICIOS PUBLICOS	4,011,775.56	-802,312.52	3,209,463.04	-	3,407,196.20	3,865,497.28	-
08 01 03	DEPARTAMENTO DE PARQUES Y JARDINES	28,399.91	33,355.80	61,755.71	0.00	61,755.71	61,755.71	0.00
08 01 04	DEPARTAMENTO DE RASTRO MUNICIPAL	600.00	-600.00	0.00	0.00	0.00	0.00	0.00
08 01 06	DEPARTAMENTO DE PANTEON	42,789.23	-42,789.23	0.00	0.00	0.00	0.00	0.00
09	DIRECCION DE SEGURIDAD PUBLICA, TRANSITO Y VIALIDAD	3,715,473.81	616,743.57	4,332,217.38	-	4,669,263.94	5,005,819.84	-
09 01	DIRECCION DE SEGURIDAD PUBLICA, TRANSITO Y VIALIDAD	3,715,473.81	616,743.57	4,332,217.38	-	4,669,263.94	5,005,819.84	-
09 01 01	SEGURIDAD PUBLICA, TRANSITO Y VIALIDAD	3,715,473.81	616,743.57	4,332,217.38	-	4,669,263.94	5,005,819.84	-
10	DIRECCION DE DESARROLLO MUNICIPAL	529,915.36	-10,046.66	519,868.70	0.00	519,868.70	520,368.70	0.00
10 01	DIRECCION DE DESARROLLO MUNICIPAL	529,915.36	-10,046.66	519,868.70	0.00	519,868.70	520,368.70	0.00
10 01 01	DESAPACHO DE LA DIRECCION DE DESARROLLO MUNICIPAL	212,628.36	5,071.02	217,699.38	0.00	217,699.38	218,199.38	0.00
10 01 02	DEPARTAMENTO DE PLANEACION	278,280.94	-15,117.68	263,103.26	0.00	263,103.26	263,103.26	0.00
10 01 04	DEPARTAMENTO DE DESARROLLO RURAL	39,066.06	0.00	39,066.06	0.00	39,066.06	39,066.06	0.00
11	ORGANISMOS PUBLICOS DESCENTRALIZADOS	676,551.67	2,389,710.45	3,066,262.12	0.01	3,066,262.11	2,898,518.96	0.01
11 01	ORGANISMOS PUBLICOS DESCENTRALIZADOS	676,551.67	2,389,710.45	3,066,262.12	0.01	3,066,262.11	2,898,518.96	0.01
11 01 01	DIF MUNICIPAL	676,551.67	2,389,710.45	3,066,262.12	0.01	3,066,262.11	2,898,518.96	0.01
12	OBRA PUBLICA E INVERSION	7,982,357.00	-7,982,357.00	0.00	0.00	0.00	0.00	0.00
12 01	OBRA PUBLICA	7,982,357.00	-7,982,357.00	0.00	0.00	0.00	0.00	0.00
12 01 01	OBRA PUBLICA	7,982,357.00	-7,982,357.00	0.00	0.00	0.00	0.00	0.00
12 01 04	PROGRAMA PROAGUA URBANO	0.00	0.00	0.00	0.00	0.00	0.00	0.00
13	DEUDA PUBLICA	124,018.40	9,316,300.18	9,440,318.58	0.00	9,440,318.58	9,440,318.58	0.00
13 01	DEUDA PUBLICA	124,018.40	9,316,300.18	9,440,318.58	0.00	9,440,318.58	9,440,318.58	0.00
13 01 01	DEUDA PUBLICA	124,018.40	9,316,300.18	9,440,318.58	0.00	9,440,318.58	9,440,318.58	0.00
14	TRANSFERENCIAS, SUBSIDIOS Y AYUDAS	16,666.74	4,833.26	21,500.00	0.00	21,500.00	21,500.00	0.00
14 03	AYUDAS	16,666.74	4,833.26	21,500.00	0.00	21,500.00	21,500.00	0.00
14 03 01	AYUDAS SOCIALES A PERSONAS	16,666.74	4,833.26	21,500.00	0.00	21,500.00	21,500.00	0.00

TOTAL DEL GASTO: **27,228,296.38** **16,531,518.87** **43,759,815.25** **-752,824.** **50,243,296.52** **46,155,766.07** **-6,483,48**
06 **1.27**




MUNICIPIO DE COQUIMATLAN, COL.
Sistema Integral de Contabilidad Gubernamental
ESTADO ANALITICO DEL EJERCICIO DEL PRESUPUESTO DE EGRESOS

Clasificación Administrativa

DEL 1 DE ENERO AL 31 DE DICIEMBRE DE 2023

Análisis por: Clasificación Administrativa

Clave Presupuestaria	Descripción	Aprobado Ene-Dic	Ampliaciones/ (Reducciones) Ene-Dic	Modificación Ene-Dic	DpC Ene-Dic	Devengado Ene-Dic	Pagado Ene-Dic	Subejercicio Ene-Dic
01	REGIDORES	3,706,649.76	-48,550.31	3,658,099.45	0.00	3,658,099.45	3,658,099.45	0.00
01 01	REGIDORES	3,706,649.76	-48,550.31	3,658,099.45	0.00	3,658,099.45	3,658,099.45	0.00
01 01 01	DESPACHO DE REGIDORES	3,706,649.76	-48,550.31	3,658,099.45	0.00	3,658,099.45	3,658,099.45	0.00
02	PRESIDENCIA MUNICIPAL	3,376,974.38	105,507.82	3,482,482.20	0.00	3,482,482.20	3,421,050.75	0.00
02 01	PRESIDENCIA MUNICIPAL	3,376,974.38	105,507.82	3,482,482.20	0.00	3,482,482.20	3,421,050.75	0.00
02 01 01	DESPACHO DE PRESIDENCIA	1,861,499.74	322,683.02	2,184,182.76	0.00	2,184,182.76	2,122,751.31	0.00
02 01 02	SECRETARIA PARTICULAR	1,515,474.64	-217,175.20	1,298,299.44	0.00	1,298,299.44	1,298,299.44	0.00
03	SECRETARIA DEL H AYUNTAMIENTO	11,111,559.59	1,616,369.42	12,727,929.01	5,763.35	12,722,165.66	12,722,165.66	5,763.35
03 01	SECRETARIA DEL H AYUNTAMIENTO	11,111,559.59	1,616,369.42	12,727,929.01	5,763.35	12,722,165.66	12,722,165.66	5,763.35
03 01 01	DESPACHO DE SECRETARIA DEL H AYUNTAMIENTO	5,120,883.71	-535,135.12	4,585,748.59	0.00	4,585,748.59	4,585,748.59	0.00
03 01 02	DIRECCION DE ASUNTOS JURIDICOS	718,281.87	120,460.06	838,741.93	0.00	838,741.93	838,741.93	0.00
03 01 03	DIRECCION DE COMUNICACION SOCIAL	817,831.48	2,383,765.10	3,201,596.58	5,763.35	3,195,833.23	3,195,833.23	5,763.35
03 01 04	DIRECCION DE CULTURA	910,851.83	-61,466.72	849,385.11	0.00	849,385.11	849,385.11	0.00
03 01 05	DIRECCION DE DEPORTES	1,637,654.58	-148,667.75	1,488,986.83	0.00	1,488,986.83	1,488,986.83	0.00
03 01 08	JUNTA MUNICIPAL DE PUEBLO JUAREZ	1,694,856.11	-142,586.14	1,552,269.97	0.00	1,552,269.97	1,552,269.97	0.00
03 01 09	COMISARIAS MUNICIPALES	211,200.01	-0.01	211,200.00	0.00	211,200.00	211,200.00	0.00
04	OFICIALIA MAYOR	25,930,315.06	-1,047,313.54	24,883,001.52	0.00	24,883,001.52	24,821,187.70	0.00
04 01	OFICIALIA MAYOR	25,930,315.06	-1,047,313.54	24,883,001.52	0.00	24,883,001.52	24,821,187.70	0.00
04 01 01	DESPACHO DE OFICIALIA MAYOR	10,125,489.37	1,002,001.20	11,127,490.57	0.00	11,127,490.57	11,127,490.57	0.00
04 01 03	DEPARTAMENTO DE RECURSOS HUMANOS	15,395,634.07	-2,055,260.16	13,340,373.91	0.00	13,340,373.91	13,278,560.09	0.00
04 01 05	DEPARTAMENTO DE INFORMATICA	409,191.62	5,945.42	415,137.04	0.00	415,137.04	415,137.04	0.00
05	TESORERIA MUNICIPAL	9,319,136.49	3,660,881.77	12,980,018.26	22,706.55	12,957,311.71	12,948,797.74	22,706.55
05 01	TESORERIA MUNICIPAL	9,319,136.49	3,660,881.77	12,980,018.26	22,706.55	12,957,311.71	12,948,797.74	22,706.55
05 01 01	DESPACHO DE TESORERIA MUNICIPAL	7,860,220.60	3,833,876.81	11,694,097.41	22,706.55	11,671,390.86	11,662,876.89	22,706.55
05 01 02	DIRECCION DE INGRESOS	294,874.68	21,462.39	316,337.07	0.00	316,337.07	316,337.07	0.00
05 01 03	DIRECCION DE EGRESOS Y CONTABILIDAD	665,955.97	-64,832.58	601,123.39	0.00	601,123.39	601,123.39	0.00
05 01 04	DIRECCION DE CATASTRO	498,085.24	-129,624.85	368,460.39	0.00	368,460.39	368,460.39	0.00
06	CONTRALOR MUNICIPAL	375,228.58	-6,006.00	369,222.58	0.00	369,222.58	369,222.58	0.00
06 01	CONTRALOR MUNICIPAL	375,228.58	-6,006.00	369,222.58	0.00	369,222.58	369,222.58	0.00
06 01 01	DESPACHO DEL CONTRALOR MUNICIPAL	375,228.58	-6,006.00	369,222.58	0.00	369,222.58	369,222.58	0.00
07	DIRECCION DE OBRAS PUBLICAS, DESARROLLO URBANO Y ECOLOGIA	3,077,294.59	35,799,248.44	38,876,543.03	72,191.75	38,804,350.87	33,855,780.43	72,192.16
07 01	DIRECCION DE OBRAS PUBLICAS, DESARROLLO URBANO Y ECOLOGIA	3,077,294.59	35,799,248.44	38,876,543.03	72,191.75	38,804,350.87	33,855,780.43	72,192.16
07 01 01	DESPACHO DE LA DIRECCION DE OBRAS PUBLICAS, DESARROLLO URBANO Y ECOLOGIA	3,077,294.59	-565,410.14	2,511,884.45	0.00	2,511,884.45	2,511,884.45	0.00
07 01 02	DEPARTAMENTO DE OBRAS PUBLICAS	0.00	36,364,658.58	36,364,658.58	72,191.75	36,292,466.42	31,343,895.98	72,192.16




MUNICIPIO DE COQUIMATLAN, COL.
Sistema Integral de Contabilidad Gubernamental
ESTADO ANALITICO DEL EJERCICIO DEL PRESUPUESTO DE EGRESOS

Clasificación Administrativa

DEL 1 DE ENERO AL 31 DE DICIEMBRE DE 2023

Análisis por: Clasificación Administrativa

Clave Presupuestaria	Descripción	Aprobado Ene-Dic	Ampliaciones / (Reducciones) Ene-Dic	Modificado Ene-Dic	DpC Ene-Dic	Devengado Ene-Dic	Pagado Ene-Dic	Subejercicio Ene-Dic
08 DIRECCION DE SERVICIOS PUBLICOS		21,897,297.98	-626,241.99	21,271,055.99	0.00	21,271,055.99	21,269,632.87	0.00
08 01 DIRECCION DE SERVICIOS PUBLICOS		21,897,297.98	-626,241.99	21,271,055.99	0.00	21,271,055.99	21,269,632.87	0.00
08 01 01 DESPACHO DE LA DIRECCION DE SERVICIOS PUBLICOS		21,621,226.60	-870,806.59	20,750,420.01	0.00	20,750,420.01	20,748,996.89	0.00
08 01 03 DEPARTAMENTO DE PARQUES Y JARDINES		107,262.47	341,948.17	449,210.64	0.00	449,210.64	449,210.64	0.00
08 01 04 DEPARTAMENTO DE RASTRO MUNICIPAL		7,200.00	3,535.36	10,735.36	0.00	10,735.36	10,735.36	0.00
08 01 06 DEPARTAMENTO DE PANTEON		161,608.91	-100,918.93	60,689.98	0.00	60,689.98	60,689.98	0.00
09 DIRECCION DE SEGURIDAD PUBLICA, TRANSITO Y VIALIDAD		19,449,281.99	-387,306.06	19,061,975.93	1,082.33	19,060,893.60	19,057,939.02	1,082.33
09 01 DIRECCION DE SEGURIDAD PUBLICA, TRANSITO Y VIALIDAD		19,449,281.99	-387,306.06	19,061,975.93	1,082.33	19,060,893.60	19,057,939.02	1,082.33
09 01 01 SEGURIDAD PUBLICA, TRANSITO Y VIALIDAD		19,449,281.99	-387,306.06	19,061,975.93	1,082.33	19,060,893.60	19,057,939.02	1,082.33
10 DIRECCION DE DESARROLLO MUNICIPAL		2,399,766.80	11,616.83	2,411,383.63	0.00	2,411,383.63	2,411,383.63	0.00
10 01 DIRECCION DE DESARROLLO MUNICIPAL		2,399,766.80	11,616.83	2,411,383.63	0.00	2,411,383.63	2,411,383.63	0.00
10 01 01 DESPACHO DE LA DIRECCION DE DESARROLLO MUNICIPAL		942,865.90	2,482.03	945,347.93	0.00	945,347.93	945,347.93	0.00
10 01 02 DEPARTAMENTO DE PLANEACION		1,309,353.88	9,134.80	1,318,488.68	0.00	1,318,488.68	1,318,488.68	0.00
10 01 04 DEPARTAMENTO DE DESARROLLO RURAL		147,547.02	0.00	147,547.02	0.00	147,547.02	147,547.02	0.00
11 ORGANISMOS PUBLICOS DESCENTRALIZADOS		8,118,619.60	2,249,409.03	10,368,028.63	0.01	10,368,028.62	10,200,285.47	0.01
11 01 ORGANISMOS PUBLICOS DESCENTRALIZADOS		8,118,619.60	2,249,409.03	10,368,028.63	0.01	10,368,028.62	10,200,285.47	0.01
11 01 01 DIF MUNICIPAL		8,118,619.60	2,249,409.03	10,368,028.63	0.01	10,368,028.62	10,200,285.47	0.01
12 OBRA PUBLICA E INVERSTION		36,482,357.00	-	0.00	0.00	0.00	0.00	0.00
12 01 OBRA PUBLICA		36,482,357.00	-36,482,357.00	0.00	0.00	0.00	0.00	0.00
12 01 01 OBRA PUBLICA		36,482,357.00	-36,482,357.00	0.00	0.00	0.00	0.00	0.00
12 01 04 PROGRAMA PROAGUA URBANO		0.00	0.00	0.00	0.00	0.00	0.00	0.00
13 DEUDA PUBLICA		1,307,711.40	9,525,579.87	10,833,291.27	0.00	10,833,291.27	10,833,291.27	0.00
13 01 DEUDA PUBLICA		1,307,711.40	9,525,579.87	10,833,291.27	0.00	10,833,291.27	10,833,291.27	0.00
13 01 01 DEUDA PUBLICA		1,307,711.40	9,525,579.87	10,833,291.27	0.00	10,833,291.27	10,833,291.27	0.00
14 TRANSFERENCIAS, SUBSIDIOS Y AYUDAS		200,000.00	119,606.00	319,606.00	0.00	319,606.00	319,606.00	0.00
14 03 AYUDAS		200,000.00	119,606.00	319,606.00	0.00	319,606.00	319,606.00	0.00
14 03 01 AYUDAS SOCIALES A PERSONAS		200,000.00	119,606.00	319,606.00	0.00	319,606.00	319,606.00	0.00
TOTAL DEL GASTO:		146,752,193.22	14,490,444.28	161,242,637.50	101,743.99	161,140,893.10	155,888,442.57	101,744.40




MUNICIPIO DE COQUIMATLAN, COL.
Sistema Integral de Contabilidad Gubernamental
ESTADO ANALITICO DEL EJERCICIO DEL PRESUPUESTO DE EGRESOS

DEL 1 DE DICIEMBRE AL 31 DE DICIEMBRE DE 2023

Análisis por: Clasificación Funcional

Clave- Presupuestaria	Descripción	Apr Dic-Dic	AyR Dic-Dic	PrM Dic-Dic	DpC Dic-Dic	Dev Dic-Dic	Pag Dic-Dic	SEje Dic-Dic
Fin-Fun-SFUn-SSFUn								
01 GOBIERNO		18,114,686.99	15,420,491.42	33,535,178.41			- 34,295,084.24	35,323,867.38
01 01 LEGISLACION		2,123,870.23	-784,957.38	1,338,912.85		-0.07	1,338,912.92	1,340,262.92
01 01 01 LEGISLACION		2,123,870.23	-784,957.38	1,338,912.85		-0.07	1,338,912.92	1,340,262.92
01 03 COORDINACION DE LA POLITICA DE GOBIERNO		15,539,889.00	15,850,286.26	31,390,175.26		-	31,933,916.92	32,848,758.75
01 03 01 PRESIDENCIA / GUBERNATURA		5,273,772.76	9,365,277.12	14,639,049.88		-63.71	14,639,113.59	14,593,806.65
01 03 04 FUNCION PUBLICA		10,247,574.50	6,475,114.18	16,722,688.68		-	17,264,394.53	18,224,543.30
01 03 07 POBLACION		18,541.74	9,894.96	28,436.70		-1,972.10	30,408.80	30,408.80
01 07 ASUNTOS DE ORDEN PUBLICO Y DE SEGURIDAD INTERIOR		450,927.76	355,162.54	806,090.30		-	1,022,254.40	1,134,845.71
01 07 03 OTROS ASUNTOS DE ORDEN PUBLICO Y SEGURIDAD		450,927.76	355,162.54	806,090.30		-	1,022,254.40	1,134,845.71
02 DESARROLLO SOCIAL		454,700.72	6,703,674.00	7,158,374.72		7,081.76	12,881,950.17	7,933,379.73
02 01 PROTECCION AMBIENTAL		0.00	2,991,164.34	2,991,164.34		2,887.84	6,758,479.09	4,058,780.44
02 01 02 ADMINISTRACION DEL AGUA		0.00	1,600,000.00	1,600,000.00		630.32	1,599,369.66	745,345.42
02 01 03 ORDENACION DE AGUAS RESIDUALES, DRENAJE Y ALCANTARILLADO		0.00	1,391,164.34	1,391,164.34		2,257.52	5,159,109.43	3,313,435.02
02 02 VIVIENDA Y SERVICIOS A LA COMUNIDAD		0.00	3,600,000.00	3,600,000.00		4,193.92	5,495,597.96	3,246,726.17
02 02 01 URBANIZACION		0.00	3,600,000.00	3,600,000.00		4,193.92	5,044,744.54	2,867,088.13
02 02 02 DESARROLLO COMUNITARIO		0.00	0.00	0.00		0.00	450,853.42	379,638.04
02 02 04 ALUMBRADO PUBLICO		0.00	0.00	0.00		0.00	0.00	0.00
02 02 05 VIVIENDA		0.00	0.00	0.00		0.00	0.00	0.00
02 04 RECREACION, CULTURA Y OTRAS MANIFESTACIONES SOCIALES		454,700.72	112,509.66	567,210.38		0.00	627,873.12	60,662.74
02 04 01 DEPORTE Y RECREACION		379,344.08	-92,582.24	286,761.84		0.00	347,424.58	347,424.58
02 04 02 CULTURA		75,356.64	205,091.90	280,448.54		0.00	280,448.54	280,448.54
03 DESARROLLO ECONOMICO		7,982,357.00	-7,982,357.00	0.00		0.00	0.00	0.00
03 04 MINERIA, MANUFACTURAS Y CONSTRUCCION		7,982,357.00	-7,982,357.00	0.00		0.00	0.00	0.00
03 04 03 CONSTRUCCION		7,982,357.00	-7,982,357.00	0.00		0.00	0.00	0.00
04 OTRAS NO CLASIFICADAS EN FUNCIONES ANTERIORES		676,551.67	2,389,710.45	3,066,262.12		0.01	3,066,262.11	2,898,518.96
04 02 TRANSFERENCIAS, PARTICIPACIONES Y APORTACIONES ENTRE DIFERENTES NIVELES Y ORDENES DE GOBIERNO		676,551.67	2,389,710.45	3,066,262.12		0.01	3,066,262.11	2,898,518.96
04 02 03 APORTACIONES ENTRE DIFERENTES NIVELES Y ORDENES DE GOBIERNO		676,551.67	2,389,710.45	3,066,262.12		0.01	3,066,262.11	2,898,518.96
TOTAL DEL GASTO:		27,228,296.38	16,531,518.87	43,759,815.25		-752,824.06	50,243,296.52	46,155,766.07
								-6,483,481.27




MUNICIPIO DE COQUIMATLAN, COL.
Sistema Integral de Contabilidad Gubernamental
ESTADO ANALITICO DEL EJERCICIO DEL PRESUPUESTO DE EGRESOS

DEL 1 DE ENERO AL 31 DE DICIEMBRE DE 2023

Análisis por: Clasificación Funcional

Clave Presupuestaria	Descripción	Apr	Ene-Dic	AyR	Ene-Dic	Pm	Ene-Dic	DpC	Ene-Dic	Dev	Ene-Dic	Pag	Ene-Dic	SEje	Ene-Dic
Fin-Fun-SSFun															
01	GOBIERNO	100,236,960.79	9,908,472.01	110,145,432.8	23,788.88	110,121,643.9	109,985,506.9	23,788.88	110,121,643.9	109,985,506.9	23,788.88	109,985,506.9	23,788.88		
01 01	LEGISLACION	7,196,507.77	-1,210,452.54	5,986,055.23	0.00	5,986,055.23	5,986,055.23	0.00	5,986,055.23	5,986,055.23	0.00	5,986,055.23	0.00		
01 01 01	LEGISLACION	7,196,507.77	-1,210,452.54	5,986,055.23	0.00	5,986,055.23	5,986,055.23	0.00	5,986,055.23	5,986,055.23	0.00	5,986,055.23	0.00		
01 03	COORDINACION DE LA POLITICA DE GOBIERNO	87,425,203.00	10,891,745.87	98,316,948.87	22,706.55	98,294,242.32	98,161,059.96	22,706.55	98,294,242.32	98,161,059.96	22,706.55	98,161,059.96	22,706.55		
01 03 01	PRESIDENCIA / GUBERNATURA	23,738,904.24	10,808,784.28	34,547,688.52	0.00	34,547,688.52	34,475,350.01	0.00	34,547,688.52	34,475,350.01	0.00	34,475,350.01	0.00		
01 03 04	FUNCION PUBLICA	63,463,798.76	-123,949.91	63,339,848.85	22,706.55	63,317,142.30	63,256,298.45	22,706.55	63,317,142.30	63,256,298.45	22,706.55	63,256,298.45	22,706.55		
01 03 07	POBLACION	222,500.00	206,911.50	429,411.50	0.00	429,411.50	429,411.50	0.00	429,411.50	429,411.50	0.00	429,411.50	0.00		
01 07	ASUNTOS DE ORDEN PUBLICO Y DE SEGURIDAD INTERIOR	5,615,250.02	227,178.68	5,842,428.70	1,082.33	5,841,346.37	5,838,391.79	1,082.33	5,841,346.37	5,838,391.79	1,082.33	5,838,391.79	1,082.33		
01 07 03	OTROS ASUNTOS DE ORDEN PUBLICO Y SEGURIDAD	5,615,250.02	227,178.68	5,842,428.70	1,082.33	5,841,346.37	5,838,391.79	1,082.33	5,841,346.37	5,838,391.79	1,082.33	5,838,391.79	1,082.33		
02	DESARROLLO SOCIAL	1,914,255.83	38,814,920.24	40,729,176.07	77,955.10	40,651,220.56	35,702,650.12	77,955.51	40,651,220.56	35,702,650.12	77,955.51	35,702,650.12	77,955.51		
02 01	PROTECCION AMBIENTAL	0.00	13,556,696.88	13,556,696.88	47,317.38	13,509,379.46	10,809,680.81	47,317.42	13,509,379.46	10,809,680.81	47,317.42	10,809,680.81	47,317.42		
02 01 02	ADMINISTRACION DEL AGUA	0.00	2,500,000.00	2,500,000.00	3,185.02	2,496,814.96	1,642,790.72	3,185.04	2,496,814.96	1,642,790.72	3,185.04	1,642,790.72	3,185.04		
02 01 03	ORDENACION DE AGUAS RESIDUALES, DRENAJE Y ALCANTARILLADO	0.00	11,056,696.88	11,056,696.88	44,132.36	11,012,564.50	9,166,890.09	44,132.38	11,012,564.50	9,166,890.09	44,132.38	9,166,890.09	44,132.38		
02 02	VIVIENDA Y SERVICIOS A LA COMUNIDAD	1,257.90	24,997,656.68	24,998,914.58	29,854.83	24,969,059.39	22,720,187.60	29,855.19	24,969,059.39	22,720,187.60	29,855.19	22,720,187.60	29,855.19		
02 02 01	URBANIZACION	1,257.90	16,567,656.68	16,568,914.58	17,245.51	16,551,669.02	14,374,012.61	17,245.56	16,551,669.02	14,374,012.61	17,245.56	14,374,012.61	17,245.56		
02 02 02	DESARROLLO COMUNITARIO	0.00	4,400,000.00	4,400,000.00	4,641.07	4,395,358.69	4,324,143.31	4,641.31	4,395,358.69	4,324,143.31	4,641.31	4,324,143.31	4,641.31		
02 02 04	ALUMBRADO PUBLICO	0.00	3,670,000.00	3,670,000.00	7,105.06	3,662,894.91	3,662,894.91	7,105.09	3,662,894.91	3,662,894.91	7,105.09	3,662,894.91	7,105.09		
02 02 05	VIVIENDA	0.00	360,000.00	360,000.00	863.19	359,136.77	359,136.77	863.23	359,136.77	359,136.77	863.23	359,136.77	863.23		
02 04	RECREACION, CULTURA Y OTRAS MANIFESTACIONES SOCIALES	1,912,997.93	260,566.68	2,173,564.61	782.89	2,172,781.71	2,172,781.71	782.90	2,172,781.71	2,172,781.71	782.90	2,172,781.71	782.90		
02 04 01	DEPORTE Y RECREACION	1,596,654.58	60,234.17	1,656,888.75	782.89	1,656,105.85	1,656,105.85	782.90	1,656,105.85	1,656,105.85	782.90	1,656,105.85	782.90		
02 04 02	CULTURA	316,343.35	200,332.51	516,675.86	0.00	516,675.86	516,675.86	0.00	516,675.86	516,675.86	0.00	516,675.86	0.00		
03	DESARROLLO ECONOMICO	36,482,357.00	-	0.00	0.00	0.00	0.00	0.00	0.00	0.00	0.00	0.00	0.00		
03 04	MINERIA, MANUFACTURAS Y CONSTRUCCION	36,482,357.00	-36,482,357.00	0.00	0.00	0.00	0.00	0.00	0.00	0.00	0.00	0.00	0.00		
03 04 03	CONSTRUCCION	36,482,357.00	-36,482,357.00	0.00	0.00	0.00	0.00	0.00	0.00	0.00	0.00	0.00	0.00		
04	OTRAS NO CLASIFICADAS EN FUNCIONES ANTERIORES	8,118,619.60	2,249,409.03	10,368,028.63	0.01	10,368,028.62	10,200,285.47	0.01	10,368,028.62	10,200,285.47	0.01	10,200,285.47	0.01		
04 02	TRANSFERENCIAS, PARTICIPACIONES Y APORTACIONES ENTRE DIFERENTES NIVELES Y ORDENES DE GOBIERNO	8,118,619.60	2,249,409.03	10,368,028.63	0.01	10,368,028.62	10,200,285.47	0.01	10,368,028.62	10,200,285.47	0.01	10,200,285.47	0.01		
04 02 03	APORTACIONES ENTRE DIFERENTES NIVELES Y ORDENES DE GOBIERNO	8,118,619.60	2,249,409.03	10,368,028.63	0.01	10,368,028.62	10,200,285.47	0.01	10,368,028.62	10,200,285.47	0.01	10,200,285.47	0.01		
TOTAL DEL GASTO:		146,752,193.22	14,490,444.28	161,242,637.5	101,743.9	161,140,893.1	155,888,442.5	101,744.4	161,140,893.1	155,888,442.5	101,744.4	155,888,442.5	101,744.4		
					0	9	0	0	0	0	7	0	7		



MUNICIPIO DE COQUIMATLAN, COL.
Sistema Integral de Contabilidad Gubernamental
ESTADO ANALITICO DEL EJERCICIO DEL PRESUPUESTO DE EGRESOS


DEL 1 DE DICIEMBRE AL 31 DE DICIEMBRE DE 2023

Análisis por: Fuente de Financiamiento

Clave Presupuestaria	Descripción	Apr Dic-Dic	Ayr Dic-Dic	PrM Dic-Dic	DpC Dic-Dic	Dev Dic-Dic	Pag Dic-Dic	SEje Dic-Dic
FF-OF-RF								
01	NO ETIQUETADO	15,599,918.60	17,236,514.93	32,836,433.53	-	- 33,259,292.79	33,783,776.88	-
01 01	RECURSOS FISCALES	15,599,918.60	17,236,514.93	32,836,433.53	-	- 33,259,292.79	33,783,776.88	-
01 01 01	RECURSOS PROPIOS	15,599,918.60	17,236,514.93	32,836,433.53	-	- 33,259,292.79	33,783,776.88	-
02	ETIQUETADO	11,628,377.78	-704,996.06	10,923,381.72	-	- 16,984,003.73	12,371,989.19	-
02 05	RECURSOS FEDERALES	11,628,377.78	-704,996.06	10,923,381.72	-	- 16,984,003.73	12,371,989.19	-
02 05 01	FONDO DE INFRAESTRUCTURA SOCIAL MUNICIPAL	7,982,357.00	-1,391,192.66	6,591,164.34	7,081.76	11,212,449.59	7,103,280.11	-
02 05 02	FONDO DE FORTALECIMIENTO SOCIAL MUNICIPAL	3,646,020.78	686,196.60	4,332,217.38	-	- 4,669,263.94	5,005,819.84	-
02 05 06	PROGRAMA PROAGUA URBANO	0.00	0.00	0.00	0.00	1,102,290.20	262,889.24	-

TOTAL DEL GASTO:

27,228,296.38 16,531,518.87 43,759,815.25 -752,824. 50,243,296.52 46,155,766.07 -6,483,481.27




MUNICIPIO DE COQUIMATLAN, COL.
Sistema Integral de Contabilidad Gubernamental
ESTADO ANALITICO DEL EJERCICIO DEL PRESUPUESTO DE EGRESOS

DEL 1 DE ENERO AL 31 DE DICIEMBRE DE 2023

Análisis por: Fuente de Financiamiento

Clave Presupuestaria	Descripción	Apr.		AyR.		PrM.		DpC.		Dev.		Pag.		SEje.	
		Ene-Dic	Ene-Dic	Ene-Dic	Ene-Dic	Ene-Dic	Ene-Dic	Ene-Dic	Ene-Dic	Ene-Dic	Ene-Dic	Ene-Dic	Ene-Dic		
01	NO ETIQUETADO	91,111,153.22	12,315,573.81	103,426,727.0	22,706.56	103,404,020.4	103,103,094.9	22,706.56	103,103,094.96	22,706.56	103,103,094.96	22,706.56	103,103,094.96	22,706.56	22,706.56
01 01	RECURSOS FISCALES	91,111,153.22	12,315,573.81	103,426,727.03	22,706.56	103,404,020.47	103,103,094.96	22,706.56	103,103,094.96	22,706.56	103,103,094.96	22,706.56	103,103,094.96	22,706.56	22,706.56
01 01 01	RECURSOS PROPIOS	91,111,153.22	12,315,573.81	103,426,727.03	22,706.56	103,404,020.47	103,103,094.96	22,706.56	103,103,094.96	22,706.56	103,103,094.96	22,706.56	103,103,094.96	22,706.56	22,706.56
02	ETIQUETADO	55,641,040.00	2,174,870.47	57,815,910.47	79,037.43	57,736,872.63	52,785,347.61	79,037.84	52,785,347.61	79,037.84	52,785,347.61	79,037.84	52,785,347.61	79,037.84	79,037.84
02 05	RECURSOS FEDERALES	55,641,040.00	2,174,870.47	57,815,910.47	79,037.43	57,736,872.63	52,785,347.61	79,037.84	52,785,347.61	79,037.84	52,785,347.61	79,037.84	52,785,347.61	79,037.84	79,037.84
02 05 01	FONDO DE INFRAESTRUCTURA SOCIAL MUNICIPAL	36,482,357.00	-1,085.42	36,481,271.58	60,847.19	36,420,423.99	32,311,254.51	60,847.59	32,311,254.51	60,847.59	32,311,254.51	60,847.59	32,311,254.51	60,847.59	60,847.59
02 05 02	FONDO DE FORTALECIMIENTO SOCIAL MUNICIPAL	19,158,683.00	-98,383.99	19,060,299.01	1,082.33	19,059,216.68	19,056,262.10	1,082.33	19,056,262.10	1,082.33	19,056,262.10	1,082.33	19,056,262.10	1,082.33	1,082.33
02 05 06	PROGRAMA PROAGUA URBANO	0.00	2,274,339.88	2,274,339.88	17,107.91	2,257,231.96	1,417,831.00	17,107.92	1,417,831.00	17,107.92	1,417,831.00	17,107.92	1,417,831.00	17,107.92	17,107.92

TOTAL DEL GASTO: 146,752,193.22 14,490,444.28 161,242,637.5 101,743.9 161,140,893.1 155,888,442.5 101,744.4 0 7 0




MUNICIPIO DE COQUIMATLAN, COL.
 Sistema Integral de Contabilidad Gubernamental
ESTADO ANALITICO DEL EJERCICIO DEL PRESUPUESTO DE EGRESOS

DEL 1 DE DICIEMBRE AL 31 DE DICIEMBRE DE 2023

Análisis por: Ubicación Geográfica

Clave Presupuestaria	Descripción	Ent-Mun- Loc-Col	Apr Dic-Dic	AyR Dic-Dic	PrM Dic-Dic	DpC Dic-Dic	Dev Dic-Dic	Pag Dic-Dic	SEje Dic-Dic
06 COLIMA			27,228,296.38	16,531,518.87	43,759,815.25	-	50,243,296.52	46,155,766.07	-
06 004 COQUIMATLAN			27,228,296.38	16,531,518.87	43,759,815.25	-	50,243,296.52	46,155,766.07	-
06 004 1 COQUIMATLAN			0.00	0.00	0.00	0.00	0.00	0.00	0.00

TOTAL DEL GASTO: 27,228,296.38 16,531,518.87 43,759,815.25 -752,824. 50,243,296.52 46,155,766.07 -6,483,48 1.27



MUNICIPIO DE COQUIMATLAN, COL.
Sistema Integral de Contabilidad Gubernamental
ESTADO ANALITICO DEL EJERCICIO DEL PRESUPUESTO DE EGRESOS


DEL 1 DE ENERO AL 31 DE DICIEMBRE DE 2023

Análisis por: Ubicación Geográfica

Clave Presupuestaria	Descripción	Apr	Ene-Dic	Ayr	Ene-Dic	Pm	Ene-Dic	DpC	Ene-Dic	Dev	Ene-Dic	Pag	Ene-Dic	SEje	Ene-Dic
Ent-Mun-Loc-Col															
06 COLIMA		146,752,193.22	14,490,444.28	161,242,637.5	101,743.9	161,140,893.1	155,888,442.5	101,744.4				155,888,442.5	101,744.4		
06 004 COQUIMATLAN		146,752,193.22	14,477,445.29	161,229,638.51	101,743.99	161,127,894.11	155,875,443.58	101,744.40				155,875,443.58	101,744.40		
06 004 1 COQUIMATLAN		0.00	12,998.99	12,998.99	0.00	12,998.99	12,998.99	0.00				12,998.99	0.00		

TOTAL DEL GASTO:

146,752,193.22 14,490,444.28 161,242,637.5 101,743.9 161,140,893.1 155,888,442.5 101,744.4
0 0 9 0 7 0



COQUIMATLÁN

H. AYUNTAMIENTO 2021 - 2024




Informe de la Deuda

"2023, AÑO DE LA CONMEMORACIÓN DEL 500 ANIVERSARIO DE LA FUNDACIÓN DE LA VILLA DE COLIMA"

"H. Ayuntamiento Coquimatlán, Colima"

Reforma S/N y Jesús Alcaraz, Coquimatlán, Col., Tel: 312 207 89 66, 312 207 92 58 C. P. 28400.




MUNICIPIO DE COQUIMATLAN, COL.
Sistema Integral de Contabilidad Gubernamental
ENDEUDAMIENTO NETO
DEL 1 DE ENERO AL 31 DE DICIEMBRE DE 2023
(Cifras en Pesos)

Identificación de Crédito o Instrumento	Contratación/Colocación A	Amortización B	Endeudamiento Neto C = A - B
Créditos Bancarios			
CREDITO BANOBRAS 7178 8,987,567.93	0.00	597,969.52	-597,969.52
CREDITO BANOBRAS 7211 POR 3,500,000.00	0.00	253,056.36	-253,056.36
Total Créditos Bancarios	0.00	851,025.88	-851,025.88

Otros Instrumentos de Deuda

Total Otros Instrumentos de Deuda	0.00	0.00	0.00
TOTAL	0.00	851,025.88	-851,025.88




MUNICIPIO DE COQUIMATLAN, COL.
Sistema Integral de Contabilidad Gubernamental
INTERESES DE LA DEUDA
DEL 1 DE ENERO AL 31 DE DICIEMBRE DE 2023
(Cifras en pesos)

Identificación de Crédito o Instrumento	Devengado	Pagado
Créditos Bancarios		
CREDITO BANOBRAS 7178 8,987,567.93	476,649.34	476,649.34
CREDITO BANOBRAS 7211 POR 3,500,000.00	189,112.46	189,112.46
Total de Intereses de Créditos Bancarios	665,761.80	665,761.80


Otros Instrumentos de Deuda

Total de Intereses de Otros Instrumentos de Deuda	0.00	0.00
TOTAL	665,761.80	665,761.80




COQUIMATLÁN

H. AYUNTAMIENTO 2021 - 2024



Gasto por Categoría Programática




MUNICIPIO DE COQUIMATLAN, COL.
Sistema Integral de Contabilidad Gubernamental
GASTO POR CATEGORIA PROGRAMATICA

DEL 1 DE DICIEMBRE AL 31 DE DICIEMBRE DE 2023

Análisis por: Modalidad de Programa

Clave	Presupuestaria	Descripción	GGasto-TProg-Mod	Apr Dic-Dic	AyR Dic-Dic	PiM Dic-Dic	DpC Dic-Dic	Dev Dic-Dic	Pag Dic-Dic	SEje Dic-Dic
1	PROGRAMAS			27,104,277.98	7,215,218.69	34,319,496.67	-752,824.06	40,802,977.94	36,715,447.49	-6,483,481.27
1 2	DESEMPEÑO DE LAS FUNCIONES			14,826,114.48	9,184,143.04	24,010,257.52	-757,119.26	24,767,376.78	25,665,695.59	-757,119.26
1 2 R	ESPECÍFICOS			14,826,114.48	9,184,143.04	24,010,257.52	-757,119.26	24,767,376.78	25,665,695.59	-757,119.26
1 3	ADMINISTRATIVOS Y DE APOYO			4,295,806.50	-577,731.69	3,718,074.81	-2,786.56	3,720,861.37	3,683,582.55	-2,786.56
1 3 O	APOYO A LA FUNCIÓN PÚBLICA Y AL MEJORAMIENTO DE LA GESTIÓN			4,295,806.50	-577,731.69	3,718,074.81	-2,786.56	3,720,861.37	3,683,582.55	-2,786.56
1 6	PROGRAMAS DE GASTO FEDERALIZADO (GOBIERNO FEDERAL)			7,982,357.00	-1,391,192.66	6,591,164.34	7,081.76	12,314,739.79	7,366,169.35	-5,723,575.45
1 6 I	GASTO FEDERALIZADO			7,982,357.00	-1,391,192.66	6,591,164.34	7,081.76	12,314,739.79	7,366,169.35	-5,723,575.45
2	GASTO NO PROGRAMABLE			124,018.40	9,316,300.18	9,440,318.58	0.00	9,440,318.58	9,440,318.58	0.00
2 1	GASTO NO PROGRAMABLE			124,018.40	9,316,300.18	9,440,318.58	0.00	9,440,318.58	9,440,318.58	0.00
2 1 D	COSTO FINANCIERO, DEUDA O APOYOS A DEUDORES Y AHORRADORES DE LA BANCA			124,018.40	9,316,300.18	9,440,318.58	0.00	9,440,318.58	9,440,318.58	0.00
TOTAL DEL GASTO:				27,228,296.38	16,531,518.87	43,759,815.25	-752,824.06	50,243,296.52	46,155,766.07	-6,483,481.27




MUNICIPIO DE COQUIMATLAN, COL.
Sistema Integral de Contabilidad Gubernamental
GASTO POR CATEGORIA PROGRAMATICA

DEL 1 DE ENERO AL 31 DE DICIEMBRE DE 2023

Análisis por: Modalidad de Programa

Clave Presupuestaria	Descripción	Apr	Ene-Dic	AyR	Ene-Dic	PrM	Ene-Dic	DpC	Ene-Dic	Dev	Ene-Dic	Pag	Ene-Dic	SEje	Ene-Dic
GGasto-TProg-Mod															
1	PROGRAMAS	145,444,481.8	4,964,864.41	4,964,864.41	150,409,346.2	101,743.99	150,307,601.8	145,055,151.3	101,744.40						
1 2	DESEMPEÑO DE LAS FUNCIONES	82,248,380.20	8,471,551.12	8,471,551.12	90,719,931.32	23,788.89	90,696,142.43	90,463,177.73	23,788.89						
1 2 R	ESPECÍFICOS	82,248,380.20	8,471,551.12	8,471,551.12	90,719,931.32	23,788.89	90,696,142.43	90,463,177.73	23,788.89						
1 3	ADMINISTRATIVOS Y DE APOYO	26,713,744.62	-5,779,941.17	-5,779,941.17	20,933,803.45	0.00	20,933,803.45	20,862,888.06	0.00						
1 3 O	APOYO A LA FUNCIÓN PÚBLICA Y AL MEJORAMIENTO DE LA GESTIÓN	26,713,744.62	-5,779,941.17	-5,779,941.17	20,933,803.45	0.00	20,933,803.45	20,862,888.06	0.00						
1 6	PROGRAMAS DE GASTO FEDERALIZADO (GOBIERNO FEDERAL)	36,482,357.00	2,273,254.46	2,273,254.46	38,755,611.46	77,955.10	38,677,655.95	33,729,085.51	77,955.10						
1 6 I	GASTO FEDERALIZADO	36,482,357.00	2,273,254.46	2,273,254.46	38,755,611.46	77,955.10	38,677,655.95	33,729,085.51	77,955.10						
2	GASTO NO PROGRAMABLE	1,307,711.40	9,525,579.87	9,525,579.87	10,833,291.27	0.00	10,833,291.27	10,833,291.27	0.00						
2 1	GASTO NO PROGRAMABLE	1,307,711.40	9,525,579.87	9,525,579.87	10,833,291.27	0.00	10,833,291.27	10,833,291.27	0.00						
2 1 D	COSTO FINANCIERO, DEUDA O APOYOS A DEUDORES Y AHORRADORES DE LA BANCA	1,307,711.40	9,525,579.87	9,525,579.87	10,833,291.27	0.00	10,833,291.27	10,833,291.27	0.00						
TOTAL DEL GASTO:		146,752,193.2	14,490,444.28	14,490,444.28	161,242,637.5	101,743.99	161,140,893.1	155,888,442.5	101,744.40						
		2	0	0	0	0	0	0	7						




MUNICIPIO DE COQUIMATLAN, COL.
Sistema Integral de Contabilidad Gubernamental
ESTADO ANALITICO DEL EJERCICIO DEL PRESUPUESTO DE EGRESOS

DEL 1 DE DICIEMBRE AL 31 DE DICIEMBRE DE 2023

Análisis por: Programa Presupuestario

Clave Presupuestaria	Descripción	Apr Dic-Dic	AVR Dic-Dic	PtM Dic-Dic	DpC Dic-Dic	Dev Dic-Dic	Pag Dic-Dic	SEje Dic-Dic
Prog-Prop-TProy-NProy-TAct-NAct								
001	APLICACIÓN DE LOS PROCESOS DE ADQUISICIONES CON LA VISION DE EFICACIA Y TRANSPARENCIA	1,071,081.33	469,116.76	1,540,198.09	-27,806.58	1,568,004.67	1,586,404.81	-27,806.58
001 01	APLICACION DE LOS PROCESOS DE ADQUISICIONES CON LA VISION DE EFICACIA Y TRANSPARENCIA	138,746.05	409,449.02	548,195.07	-27,806.58	576,001.65	594,401.79	-27,806.58
002	APLICACIÓN DE SISTEMAS MODERNOS DE GESTIÓN PÚBLICA	4,172,904.55	-557,507.00	3,615,397.55	-2,780.56	3,618,178.11	3,580,899.29	-2,780.56
002 01	APLICACION DE SISTEMAS MODERNOS DE GESTION PUBLICA	1,943,575.58	-888,572.53	1,055,003.05	-2,780.56	1,057,783.61	1,020,504.79	-2,780.56
003	CONTAR CON UN PADRON CATASTRAL ACTUALIZADO Y CON INFORMACION SUFICIENTE	1,793,289.58	-1,279,840.33	513,449.25	-7,876.25	521,325.50	521,325.50	-7,876.25
003 01	CONTAR CON UN PADRON CATASTRAL ACTUALIZADO Y CON INFORMACION SUFICIENTE	1,521,944.10	-1,239,861.70	282,082.40	-7,876.25	289,958.65	289,958.65	-7,876.25
004	CONTAR CON UNA BASE DE DATOS VERAZ Y CONFIABLE DEL REGISTRO CIVIL	239,848.00	-229,500.43	10,347.57	0.00	10,347.57	10,347.57	0.00
004 01	CONTAR CON UNA BASE DE DATOS VERAZ Y CONFIABLE DEL REGISTRO CIVIL	239,848.00	-229,500.43	10,347.57	0.00	10,347.57	10,347.57	0.00
005	INFRAESTRUCTURA DE LA INDUSTRIA CULTURAL	216,361.95	-43,228.76	173,133.19	0.00	173,133.19	173,133.19	0.00
005 01	INFRAESTRUCTURA DE LA INDUSTRIA CULTURAL	38,715.38	-28,435.98	10,279.40	0.00	10,279.40	10,279.40	0.00
006	INVERSION EN EQUIPAMIENTO E INFRAESTRUCTURA	8,279,734.22	-1,462,667.62	6,817,066.60	7,081.76	12,540,642.05	7,592,071.61	-5,723,575.45
006 01	PROGRAMA OBRA PUBLICA DEL EJERCICIO	7,982,357.00	-7,982,357.00	0.00	0.00	0.00	0.00	0.00
006 02	PROGRAMA OBRA PUBLICA EN EJECUCION DEL EJERCICIO	0.00	6,591,164.34	6,591,164.34	7,081.76	12,314,739.79	7,366,169.35	-5,723,575.45
006 02 0 001	AGUA POTABLE	0.00	1,600,000.00	1,600,000.00	630.32	1,599,369.66	745,345.42	630.34
006 02 0 001 0 05	MANTENIMIENTO DEL TANQUE DE AGUA POTABLE, LOCALIDAD AGUA ZARCA.	0.00	0.00	0.00	0.00	0.00	0.00	0.00
006 02 0 001 0 06	EQUIPAMIENTO DE POZOS PROFUNDOS, EN LAS COLONIAS JARDINES DEL LLANO, SANTA RITA, UNIVERSIDAD, VALLE DE LAS HUERTAS Y LAS MORAS, LOCALIDAD COQUIMATLAN	0.00	0.00	0.00	0.00	0.00	0.00	0.00
006 02 0 001 0 07	REHABILITACION DE AGUA POTABLE, EN LA CALLE, 20 DE NOVIEMBRE, COL. CENTRO, LOCALIDAD COQUIMATLAN.	0.00	1,000,000.00	1,000,000.00	611.78	999,388.22	565,350.98	611.78
006 02 0 001 0 08	REHABILITACION DE AGUA POTABLE, EN LAS CALLES ZARAGOZA, 5 DE MAYO, COL. CENTRO, LOCALIDAD COQUIMATLAN	0.00	600,000.00	600,000.00	18.54	599,981.44	179,994.44	18.56
006 02 0 002	DRENAJE	0.00	1,391,164.34	1,391,164.34	2,257.52	5,159,109.43	3,313,435.02	-3,767,945.09




MUNICIPIO DE COQUIMATLAN, COL.
Sistema Integral de Contabilidad Gubernamental
ESTADO ANALITICO DEL EJERCICIO DEL PRESUPUESTO DE EGRESOS

DEL 1 DE DICIEMBRE AL 31 DE DICIEMBRE DE 2023

Análisis por: Programa Presupuestario

Clave Presupuestaria	Descripción	Apr Dic-Dic	AyR Dic-Dic	PrM Dic-Dic	DpC Dic-Dic	Dev Dic-Dic	Pag Dic-Dic	SEJe Dic-Dic
Prog-Prop-TProy-NProyTAct-NAct								
006 02 0 002 0 04	CONSTRUCCION DE RED DE DRENAJE SANITARIO, LOCALIDAD AGUA ZARCA	0.00	0.00	0.00	0.00	1,117,753.94	1,117,753.94	-1,117,753.94
006 02 0 002 0 05	REHABILITACION DE DRENAJE SANITARIO, EN LAS CALLES ZARAGOZA, 5 DE MAYO, ALLENDE Y ALDAMA, COL. CENTRO, LOCALIDAD COQUIMATLAN	0.00	0.00	0.00	0.00	320,758.15	320,758.15	-320,758.15
006 02 0 002 0 06	REHABILITACION DE DRENAJE SANITARIO, EN LA CALLE LUIS VILLALOBOS, COL. ELIAS ZAMORA V., LOCALIDAD COQUIMATLAN	0.00	0.00	0.00	0.00	49,212.69	0.00	-49,212.69
006 02 0 002 0 07	REHABILITACION DE RED DE DRENAJE SANITARIO, CALLE JUAN JOSE RIOS, COL. CENTRO, LOCALIDAD PUEBLO JUAREZ.	0.00	0.00	0.00	0.00	23,686.42	0.00	-23,686.42
006 02 0 002 0 08	REHABILITACION DE DRENAJE SANITARIO, EN LAS CALLES, 20 DE NOVIEMBRE, 1° DE MAYO Y NICOLAS BRAVO, COL. CENTRO, LOCALIDAD COQUIMATLAN	0.00	0.00	0.00	0.00	2,258,791.42	538,707.48	-2,258,791.42
006 02 0 002 0 09	REHABILITACION DE DRENAJE PLUVIAL, COL. HIGUERAS, LOCALIDAD COQUIMATLAN	0.00	800,000.00	800,000.00	944.61	799,055.38	746,364.02	944.62
006 02 0 002 0 10	REHABILITACION DE DRENAJE PLUVIAL, COL. SAN JUAN, LOCALIDAD PUEBLO JUAREZ	0.00	591,164.34	591,164.34	1,312.91	589,851.43	589,851.43	1,312.91
006 02 0 005 0 09	URBANIZACION CONSTRUCCION DE CANCHA TECHADA LOCALIDAD LA ESPERANZA	0.00	3,600,000.00	3,600,000.00	4,193.92	5,110,645.10	2,983,856.44	-1,510,645.10
006 02 0 005 0 10	CONSTRUCCION DE HUELLAS DE RODAMIENTO EN LAS CALLES 5 DE MAYO Y PORFIRIO H. TEJADA, LOCALIDAD JALA	0.00	0.00	0.00	0.00	15,903.92	15,903.92	-15,903.92
006 02 0 005 0 11	CONSTRUCCION HUELLAS DE RODAMIENTO, EN LAS CALLES IGNACIO ZARAGOZA, 5 DE MAYO, IGNACIO ALLENDE Y MANUEL ALDAMA, LOCALIDAD COQUIMATLAN.	0.00	0.00	0.00	0.00	477,834.21	477,834.21	-477,834.21
006 02 0 005 0 12	CONSTRUCCION DE EMPEDRADOS, EN LA CALLE LUIS VILLALOBOS, COL. ELIAS ZAMORA V., LOCALIDA COQUIMATLAN	0.00	0.00	0.00	0.00	281,564.01	0.00	-281,564.01




MUNICIPIO DE COQUIMATLAN, COL.
Sistema Integral de Contabilidad Gubernamental
ESTADO ANALITICO DEL EJERCICIO DEL PRESUPUESTO DE EGRESOS

DEL 1 DE DICIEMBRE AL 31 DE DICIEMBRE DE 2023

Análisis por: Programa Presupuestario

Clave Presupuestaria	Descripción	Apr Dic-Dic	Ayr Dic-Dic	PtM Dic-Dic	DpC Dic-Dic	Dev Dic-Dic	Pag Dic-Dic	SEje Dic-Dic
Prog-Prop-T-Proy-N-Proy-TAct-NAct								
006 02 0 005 0 13	CONSTRUCCION DE GUARNICIONES, EN LAS CALLES, SAN LUIS POTOSI Y MAYARIT, LOCALIDAD EL CHICAL.	0.00	0.00	0.00	0.00	121,636.61	0.00	-121,636.61
006 02 0 005 0 14	CONSTRUCCION DE EMPEDRADOS, LOCALIDAD LA ESPERANZA.	0.00	0.00	0.00	0.00	66,600.30	66,600.30	-66,600.30
006 02 0 005 0 15	REHABILITACION DE CAMINOS SACA COSECHAS, LOCALIDAD EL ALCOMIUN	0.00	0.00	0.00	0.00	50,424.60	50,424.60	-50,424.60
006 02 0 005 0 16	REHABILITACION DE CAMINOS SACA COSECHAS, LOCALIDAD CRUZ DE PIEDRA	0.00	0.00	0.00	0.00	45,573.16	45,573.16	-45,573.16
006 02 0 005 0 17	REHABILITACION DE PARQUE PUBLICO, LOCALIDAD LA SIDRA	0.00	0.00	0.00	0.00	60,662.74	60,662.74	-60,662.74
006 02 0 005 0 18	CONSTRUCCION DE HUELLAS DE RODAMIENTO, LOCALIDAD EL COLOMO.	0.00	0.00	0.00	0.00	257,090.67	176,844.95	-257,090.67
006 02 0 005 0 19	CONSTRUCCION DE HUELLAS DE RODAMIENTO, EN LA CALLE COLIMA, LOCALIDAD EL CHICAL	0.00	0.00	0.00	0.00	78,681.70	78,681.70	-78,681.70
006 02 0 005 0 20	CONSTRUCCION DE EMPEDRADOS, CALLE GENERAL JUAN JOSE RIOS, LOCALIDAD PUEBLO JUAREZ	0.00	0.00	0.00	0.00	58,867.10	58,867.10	-58,867.10
006 02 0 005 0 21	CONSTRUCCION BANQUETAS, EN LA CALLE MANZANILLO. COL. LAS MORAS, LOCALIDAD COQUIMATLAN.	0.00	650,000.00	650,000.00	1,661.26	648,338.74	194,501.62	1,661.26
006 02 0 005 0 22	CONSTRUCCION DE HUELLAS DE RODAMIENTO EN LAS CALLES, 20 DE NOVIEMBRE, 1° DE MAYO Y NICOLAS BRAVO, COL. CENTRO, LOCALIDAD COQUIMATLAN	0.00	1,250,000.00	1,250,000.00	1,825.81	1,248,174.19	1,248,174.19	1,825.81
006 02 0 005 0 23	CONSTRUCCION DE HUELLAS DE RODAMIENTO EN AV. 20 DE NOVIEMBRE, DESDE LA CALLE GUSTAVO A. MADERO HASTA CALLE GALEANA COL. CENTRO, LOCALIDAD COQUIMATLAN	0.00	1,700,000.00	1,700,000.00	706.85	1,699,293.15	509,787.95	706.85
006 02 0 006 PISO FIRME		0.00	0.00	0.00	0.00	0.00	0.00	0.00
006 02 0 006 0 01	CONSTRUCCION DE PISOS FIRMES EN LOCALIDADES DE: EL CHICAL, EL ALGODONAL, LA SIDRA, AGUA ZARCA, CRUZ DE PIEDRA, LA ESPERANZA, LOS LIMONES, COLONIA SAN JUAN, PUEBLO JUAREZ, EL	0.00	0.00	0.00	0.00	0.00	0.00	0.00




MUNICIPIO DE COQUIMATLAN, COL.
Sistema Integral de Contabilidad Gubernamental
ESTADO ANALITICO DEL EJERCICIO DEL PRESUPUESTO DE EGRESOS

DEL 1 DE DICIEMBRE AL 31 DE DICIEMBRE DE 2023

Análisis por: Programa Presupuestario

Clave Presupuestaria	Descripción	Apr Dic-Dic	AyR Dic-Dic	Pm Dic-Dic	DpC Dic-Dic	Dev Dic-Dic	Pag Dic-Dic	SEje Dic-Dic
Prog-Prop-TProy-NProyTAct-NAct								
006 02 0 006 0 02	POBLADO, CONSTRUCCION DE PISOS FIRMES LOCALIDAD EL CHICAL.	0.00	0.00	0.00	0.00	0.00	0.00	0.00
006 02 0 006 0 03	CONSTRUCCION DE PISOS FIRMES EN LA LOCALIDAD DE EL ALGODONAL	0.00	0.00	0.00	0.00	0.00	0.00	0.00
006 02 0 006 0 04	CONSTRUCCION DE PISOS FIRMES EN LOCALIDAD DE A SIDRA	0.00	0.00	0.00	0.00	0.00	0.00	0.00
006 02 0 006 0 05	CONSTRUCCION DE PISOS FIRMES EN LOCALIDAD DE, AGUA ZARCA	0.00	0.00	0.00	0.00	0.00	0.00	0.00
006 02 0 006 0 06	CONSTRUCCION DE PISOS FIRMES EN LOCALIDAD DE CRUZ DE PIEDRA	0.00	0.00	0.00	0.00	0.00	0.00	0.00
006 02 0 006 0 07	CONSTRUCCION DE PISOS FIRMES EN LOCALIDAD DE LA ESPERANZA	0.00	0.00	0.00	0.00	0.00	0.00	0.00
006 02 0 006 0 08	CONSTRUCCION DE PISOS FIRMES EN LOCALIDAD DE LOS LIMONES	0.00	0.00	0.00	0.00	0.00	0.00	0.00
006 02 0 006 0 09	CONSTRUCCION DE PISOS FIRMES EN LA COLONIA SAN JUAN, LOCALIDAD DE PUEBLO JUAREZ.	0.00	0.00	0.00	0.00	0.00	0.00	0.00
006 02 0 006 0 10	CONSTRUCCION DE PISOS FIRMES EN LOCALIDAD DE EL POBLADO.	0.00	0.00	0.00	0.00	0.00	0.00	0.00
006 02 0 007 0 007	MEJORAMIENTO DE ALUMBRADO PUBLICO	0.00	0.00	0.00	0.00	0.00	0.00	0.00
006 02 0 007 0 11	REHABILITACION DE ALUMBRADO PUBLICO, EN LAS COLONIAS EMILIANO ZAPATA,CENTRO Y LAS HIGUERAS, LOCALIDAD COQUIMATLAN	0.00	0.00	0.00	0.00	0.00	0.00	0.00
006 02 0 007 0 12	REHABILITACION DE ALUMBRADO PUBLICO, EN LAS CALLES 5 DE MAYO, JESUS ALCARAZ, REFORMA E INDEPENDENCIA, COL. CENTRO, LOCALIDAD COQUIMATLAN.	0.00	0.00	0.00	0.00	0.00	0.00	0.00
006 02 0 007 0 13	AMPLIACION DE RED ELECTRICA, CALLE JAZMIN LOCALIDAD EL COLOMO.	0.00	0.00	0.00	0.00	0.00	0.00	0.00
006 02 0 007 0 14	AMPLIACION DE ALUMBRADO PUBLICO, LOCALIDAD EL ALGODONAL.	0.00	0.00	0.00	0.00	0.00	0.00	0.00
006 02 0 007 0 15	REHABILITACION DE ALUMBRADO PUBLICO,LOCALIDAD LA SIDRA.	0.00	0.00	0.00	0.00	0.00	0.00	0.00
006 02 0 007 0 16	REHABILITACION DE ALUMBRADO	0.00	0.00	0.00	0.00	0.00	0.00	0.00




MUNICIPIO DE COQUIMATLAN, COL.
Sistema Integral de Contabilidad Gubernamental
ESTADO ANALITICO DEL EJERCICIO DEL PRESUPUESTO DE EGRESOS

DEL 1 DE DICIEMBRE AL 31 DE DICIEMBRE DE 2023

Análisis por: Programa Presupuestario

Clave Presupuestaria	Descripción	Apr Dic-Dic	AyR Dic-Dic	PrM Dic-Dic	DpC Dic-Dic	Dev Dic-Dic	Pag Dic-Dic	SEje Dic-Dic
Prog-Prop-TProy-NProyTAct-NAct								
006 02 0 007 0 17	REHABILITACION DE ALUMBRADO PUBLICO,LOCALIDAD LOS LIMONES.	0.00	0.00	0.00	0.00	0.00	0.00	0.00
006 02 0 007 0 18	REHABILITACION DE ALUMBRADO PUBLICO,LOCALIDAD EL POBLADO.	0.00	0.00	0.00	0.00	0.00	0.00	0.00
006 02 0 008 0 008	SALUD	0.00	0.00	0.00	0.00	354,855.66	283,640.28	-354,855.66
006 02 0 008 0 03	REHABILITACION DE RASTRO MUNICIPAL, LOCALIDAD COQUIMATLAN	0.00	0.00	0.00	0.00	354,855.66	283,640.28	-354,855.66
006 02 0 999 0 03	GASTOS INDIRECTOS 3%	0.00	0.00	0.00	0.00	90,759.94	39,892.19	-90,759.94
006 02 0 999 0 03	GASTOS INDIRECTOS (SERVICIO DEL SEGUIMIENTO Y CONTROL DE LA EJECUCION DE LAS OBRAS DEL PROGRAMA "FAISMUN", EN EL MUNICIPIO DE COQUIMATLAN, COLIMA)	0.00	0.00	0.00	0.00	90,759.94	39,892.19	-90,759.94
007	MAJORAMIENTO EN LA APLICACIÓN DE LA NORMATIVIDAD DE LAS LEYES Y REGLAMENTOS	151,079.86	21,007.11	172,086.97	0.00	172,086.97	172,086.97	0.00
007 01	MAJORAMIENTO EN LA APLICACION DE LA NORMATIVIDAD DE LAS LEYES Y REGLAMENTOS	151,079.86	21,007.11	172,086.97	0.00	172,086.97	172,086.97	0.00
008	MANEJO EFICIENTE DE LA DEUDA PUBLICA SOSTENIBLE	124,018.40	9,316,300.18	9,440,318.58	0.00	9,440,318.58	9,440,318.58	0.00
008 01	MANEJO EFICIENTE DE LA DEUDA PUBLICA SOSTENIBLE	124,018.40	9,316,300.18	9,440,318.58	0.00	9,440,318.58	9,440,318.58	0.00
009	MANTENER ADECUADAMENTE LA INFRAESTRUCTURA Y LOS REGISTRO ADMINISTRATIVOS DE LOS PANTEONES	42,789.23	-42,789.23	0.00	0.00	0.00	0.00	0.00
009 01	MANTENER ADECUADAMENTE LA INFRAESTRUCTURA Y LOS REGISTRO ADMINISTRATIVOS DE LOS PANTEONES	42,789.23	-42,789.23	0.00	0.00	0.00	0.00	0.00
010	MANTENIMIENTO ADECUADO EN TIEMPO Y FORMA EN ÁREAS VERDES, PARQUES Y JARDINES	55,798.14	66,769.46	122,567.60	0.00	122,567.60	122,567.60	0.00
010 01	MANTENIMIENTO ADECUADO EN TIEMPO Y FORMA EN ÁREAS VERDES, PARQUES Y JARDINES	27,398.23	54,220.46	81,618.69	0.00	81,618.69	81,618.69	0.00
011	MEJORAMIENTO DE COMUNICACIÓN SOCIAL	204,882.37	-76,667.17	128,215.20	0.00	128,215.20	128,215.20	0.00
011 01	MEJORAMIENTO DE COMUNICACION SOCIAL	30,452.34	-13,855.47	16,596.87	0.00	16,596.87	16,596.87	0.00
012	MEJORAMIENTO DEL ENTORNO SOCIAL PARA PREVENIR EL DELITO	1,641,915.61	2,992,212.25	4,634,127.86	-337,046.56	4,971,174.42	5,320,304.17	-337,046.56
012 01	MEJORAMIENTO DEL ENTORNO SOCIAL PARA PREVENIR EL DELITO	1,327,055.14	3,117,914.90	4,444,970.04	-337,046.56	4,782,016.60	5,131,146.35	-337,046.56
013	PREVENIR, DETECTAR Y ATENDER LA	693,218.41	2,394,543.71	3,087,762.12	0.01	3,087,762.11	2,920,018.96	0.01




MUNICIPIO DE COQUIMATLAN, COL.
Sistema Integral de Contabilidad Gubernamental
ESTADO ANALITICO DEL EJERCICIO DEL PRESUPUESTO DE EGRESOS

DEL 1 DE DICIEMBRE AL 31 DE DICIEMBRE DE 2023

Análisis por: Programa Presupuestario

Clave Presupuestaria	Descripción	Apr Dic-Dic	AyR Dic-Dic	PrM Dic-Dic	DpC Dic-Dic	Dev Dic-Dic	Pag Dic-Dic	SEje Dic-Dic
Prog-Prop-TProy-NProyTAct-NAct								
013 01	VULNERABILIDAD Y LA EXCLUSION DE LAS PERSONAS PREVENIR, DETECTAR Y ATENDER LA VULNERABILIDAD Y LA EXCLUSION DE LAS PERSONAS	693,218.41	2,394,543.71	3,087,762.12	0.01	3,087,762.11	2,920,018.96	0.01
014	PROGRAMA DE GESTION DEL ORDENAMIENTO TERRITORIAL Y HABITAT	1,062,084.75	-6,504.99	1,055,579.76	-25,058.91	1,080,638.67	1,083,638.67	-25,058.91
014 01	PROGRAMA DE GESTION DEL ORDENAMIENTO TERRITORIAL Y HABITAT	54,208.78	92,388.28	146,597.06	-25,058.91	171,655.97	174,655.97	-25,058.91
015	PROGRAMA DE MEJORAMIENTO DEL GASTO Y DEUDA PUBLICA	1,033,906.54	5,090,368.43	6,124,274.97	-150,483.89	6,274,758.86	6,287,825.26	-150,483.89
015 01	PROGRAMA DE MEJORAMIENTO DEL GASTO Y DEUDA PUBLICA	38,242.48	5,151,335.55	5,189,578.03	-150,483.89	5,340,061.92	5,353,128.32	-150,483.89
016	RESCATAR A JOVENES DE LAS ADICCIONES	87,466.86	-31,711.20	55,755.66	-11,113.92	66,869.58	67,069.58	-11,113.92
016 01	RESCATAR A JOVENES DE LAS ADICCIONES	87,466.86	-31,711.20	55,755.66	-11,113.92	66,869.58	67,069.58	-11,113.92
017	SERVICIOS DE LIMPIEZA Y RECOLECCION DE BASURA	6,235,014.63	-68,157.61	6,166,857.02	-197,733.16	6,364,590.18	7,046,855.85	-197,733.16
017 01	SERVICIOS DE LIMPIEZA Y RECOLECCION DE BASURA	4,858,440.46	212,649.21	5,071,089.67	-197,733.16	5,268,822.83	5,951,088.50	-197,733.16
018	VIGILANCIA, SEGUIMIENTO, EVALUACION Y CONTROL DE LA ADMINISTRACION PUBLICA MUNICIPAL	122,901.95	-20,224.69	102,677.26	-6.00	102,683.26	102,683.26	-6.00
018 01	VIGILANCIA, SEGUIMIENTO, EVALUACION Y CONTROL DE LA ADMINISTRACION PUBLICA MUNICIPAL	122,901.95	-20,224.69	102,677.26	-6.00	102,683.26	102,683.26	-6.00
TOTAL DEL GASTO:		19,228,589.16	16,905,446.65	36,134,035.81	-752,824.06	42,617,517.08	38,529,986.63	-6,483,481.27




MUNICIPIO DE COQUIMATLAN, COL.
Sistema Integral de Contabilidad Gubernamental
ESTADO ANALITICO DEL EJERCICIO DEL PRESUPUESTO DE EGRESOS

DEL 1 DE ENERO AL 31 DE DICIEMBRE DE 2023

Análisis por: Programa Presupuestario

Clave Presupuestaria	Descripción	Apr. Ene-Dic	AyR. Ene-Dic	PrM. Ene-Dic	DpC. Ene-Dic	Dev. Ene-Dic	Pag. Ene-Dic	SEje. Ene-Dic
Prog.-Prop.-TProy.-NProy./Act.-NAct.								
001	APLICACIÓN DE LOS PROCESOS DE ADQUISICIONES CON LA VISION DE EFICACIA Y TRASNPARENCIA	5,968,559.65	1,045,372.39	7,013,932.04	0.00	7,013,932.04	7,013,932.04	0.00
001 01	APLICACION DE LOS PROCESOS DE ADQUISICIONES CON LA VISION DE EFICACIA Y TRASNPARENCIA	2,386,392.02	944,887.43	3,331,279.45	0.00	3,331,279.45	3,331,279.45	0.00
002	APLICACIÓN DE SISTEMAS MODERNOS DE GESTIÓN PÚBLICA	26,088,702.11	-5,750,749.24	20,337,952.87	0.00	20,337,952.87	20,267,037.48	0.00
002 01	APLICACION DE SISTEMAS MODERNOS DE GESTION PUBLICA	15,947,864.15	-5,681,518.66	10,266,345.49	0.00	10,266,345.49	10,195,430.10	0.00
003	CONTAR CON UN PADRON CATASTRAL ACTUALIZADO Y CON INFORMACION SUFICIENTE	5,591,663.64	-2,076,149.74	3,515,513.90	0.00	3,515,513.90	3,515,513.90	0.00
003 01	CONTAR CON UN PADRON CATASTRAL ACTUALIZADO Y CON INFORMACION SUFICIENTE	4,427,622.43	-1,871,854.51	2,555,767.92	0.00	2,555,767.92	2,555,767.92	0.00
004	CONTAR CON UNA BASE DE DATOS VERAZ Y CONFIABLE DEL REGISTRO CIVIL	239,848.00	13,975.65	253,823.65	0.00	253,823.65	253,823.65	0.00
004 01	CONTAR CON UNA BASE DE DATOS VERAZ Y CONFIABLE DEL REGISTRO CIVIL	239,848.00	13,975.65	253,823.65	0.00	253,823.65	253,823.65	0.00
005	INFRAESTRUCTURA DE LA INDUSTRIA CULTURAL	910,851.83	-61,466.72	849,385.11	0.00	849,385.11	849,385.11	0.00
005 01	INFRAESTRUCTURA DE LA INDUSTRIA CULTURAL	157,268.86	-66,293.91	90,974.95	0.00	90,974.95	90,974.95	0.00
006	INVERSION EN EQUIPAMIENTO E INFRAESTRUCTURA	37,746,835.76	2,133,016.03	39,879,851.79	77,955.10	39,801,896.28	34,853,325.84	77,955.51
006 01	PROGRAMA OBRA PUBLICA DEL EJERCICIO	36,482,357.00	-36,482,357.00	0.00	0.00	0.00	0.00	0.00
006 02	PROGRAMA OBRA PUBLICA EN EJECUCION DEL EJERCICIO	0.00	38,755,611.46	38,755,611.46	77,955.10	38,677,655.95	33,729,085.51	77,955.51
006 02 0 001	AGUA POTABLE	0.00	2,500,000.00	2,500,000.00	3,185.02	2,496,814.96	1,642,790.72	3,185.04
006 02 0 001 0 05	MANTENIMIENTO DEL TANQUE DE AGUA POTABLE, LOCALIDAD AGUA ZARCA.	0.00	300,000.00	300,000.00	1,584.42	298,415.58	298,415.58	1,584.42
006 02 0 001 0 06	EQUIPAMIENTO DE POZOS PROFUNDOS, EN LAS COLONIAS JARDINES DEL LLANO, SANTA RITA, UNIVERSIDAD, VALLE DE LAS HUERTAS Y LAS MORAS, LOCALIDAD COQUIMATLAN	0.00	600,000.00	600,000.00	970.28	599,029.72	599,029.72	970.28
006 02 0 001 0 07	REHABILITACION DE AGUA POTABLE, EN LA CALLE, 20 DE NOVIEMBRE, COL. CENTRO, LOCALIDAD COQUIMATLAN.	0.00	1,000,000.00	1,000,000.00	611.78	999,388.22	565,350.98	611.78
006 02 0 001 0 08	REHABILITACION DE AGUA POTABLE, EN LAS CALLES ZARAGOZA, 5 DE MAYO, COL. CENTRO, LOCALIDAD COQUIMATLAN	0.00	600,000.00	600,000.00	18.54	599,981.44	179,994.44	18.56
006 02 0 002	DRENAJE	0.00	11,056,696.88	11,056,696.88	44,132.36	11,012,564.50	9,166,890.09	44,132.38




MUNICIPIO DE COQUIMATLAN, COL.
Sistema Integral de Contabilidad Gubernamental
ESTADO ANALITICO DEL EJERCICIO DEL PRESUPUESTO DE EGRESOS

DEL 1 DE ENERO AL 31 DE DICIEMBRE DE 2023

Análisis por: Programa Presupuestario

Clave	Presupuestaria	Descripción	Apr	Ene-Dic	AyR	Ene-Dic	PrM	Ene-Dic	DpC	Ene-Dic	Dev	Ene-Dic	Pag	Ene-Dic	SEje	Ene-Dic
Prog-Prop-TProy-NProy-TAct-NAct																
006	02	0 002	0 04	CONSTRUCCION DE RED DE DRENAJE SANITARIO, LOCALIDAD AGUA ZARCA	0.00	1,600,000.00	1,600,000.00	3,208.65	3,208.65	1,596,791.35	1,596,791.35	1,596,791.35	1,596,791.35	3,208.65	3,208.65	
006	02	0 002	0 05	REHABILITACION DE DRENAJE SANITARIO, EN LAS CALLES ZARAGOZA, 5 DE MAYO, ALLENDE Y ALDAMA, COL. CENTRO, LOCALIDAD COQUIMATLAN	0.00	1,305,000.00	1,305,000.00	1,965.76	1,965.76	1,303,034.24	1,303,034.24	1,303,034.24	1,303,034.24	1,965.76	1,965.76	
006	02	0 002	0 06	REHABILITACION DE DRENAJE SANITARIO, EN LA CALLE LUIS VILLALOBOS, COL. ELIAS ZAMORA V., LOCALIDAD COQUIMATLAN	0.00	1,100,000.00	1,100,000.00	268.40	268.40	1,099,731.60	1,099,731.60	1,099,731.60	1,099,731.60	268.40	268.40	
006	02	0 002	0 07	REHABILITACION DE RED DE DRENAJE SANITARIO, CALLE JUAN JOSE RIOS, COL. CENTRO, LOCALIDAD PUEBLO JUAREZ.	0.00	1,000,000.00	1,000,000.00	1,374.84	1,374.84	998,625.16	998,625.16	974,938.74	974,938.74	1,374.84	1,374.84	
006	02	0 002	0 08	REHABILITACION DE DRENAJE SANITARIO, EN LAS CALLES, 20 DE NOVIEMBRE, 1º DE MAYO Y NICOLAS BRAVO, COL. CENTRO, LOCALIDAD COQUIMATLAN	0.00	4,660,532.54	4,660,532.54	35,057.19	35,057.19	4,625,475.34	4,625,475.34	2,905,391.40	2,905,391.40	35,057.20	35,057.20	
006	02	0 002	0 09	REHABILITACION DE DRENAJE PLUVIAL, COL. HIGUERAS, LOCALIDAD COQUIMATLAN	0.00	800,000.00	800,000.00	944.61	944.61	799,055.38	799,055.38	746,364.02	746,364.02	944.62	944.62	
006	02	0 002	0 10	REHABILITACION DE DRENAJE PLUVIAL, COL. SAN JUAN, LOCALIDAD PUEBLO JUAREZ	0.00	591,164.34	591,164.34	1,312.91	1,312.91	589,851.43	589,851.43	589,851.43	589,851.43	1,312.91	1,312.91	
006	02	0 005	URBANIZACION		0.00	19,420,000.00	19,420,000.00	21,998.67	21,998.67	19,398,001.05	19,398,001.05	17,271,212.39	17,271,212.39	21,998.95	21,998.95	
006	02	0 005	0 09	CONSTRUCCION DE CANCHA TECHADA LOCALIDAD LA ESPERANZA	0.00	2,350,000.00	2,350,000.00	421.90	421.90	2,349,578.10	2,349,578.10	2,349,578.10	2,349,578.10	421.90	421.90	
006	02	0 005	0 10	CONSTRUCCION DE HUELLAS DE RODAMIENTO EN LAS CALLES 5 DE MAYO Y PORFIRIO H. TEJADA, LOCALIDAD JALA	0.00	1,700,000.00	1,700,000.00	2,923.25	2,923.25	1,697,076.75	1,697,076.75	1,697,076.75	1,697,076.75	2,923.25	2,923.25	
006	02	0 005	0 11	CONSTRUCCION HUELLAS DE RODAMIENTO, EN LAS CALLES IGNACIO ZARAGOZA, 5 DE MAYO, IGNACIO ALLENDE Y MANUEL ALDAMA, LOCALIDAD COQUIMATLAN.	0.00	1,170,000.00	1,170,000.00	3,280.65	3,280.65	1,166,719.34	1,166,719.34	1,166,719.34	1,166,719.34	3,280.66	3,280.66	
006	02	0 005	0 12	CONSTRUCCION DE EMPEDRADOS, EN LA CALLE LUIS VILLALOBOS, COL. ELIAS ZAMORA V., LOCALIDA COQUIMATLAN	0.00	1,100,000.00	1,100,000.00	327.61	327.61	1,099,672.37	1,099,672.37	818,108.36	818,108.36	327.63	327.63	




MUNICIPIO DE COQUIMATLAN, COL.
Sistema Integral de Contabilidad Gubernamental
ESTADO ANALITICO DEL EJERCICIO DEL PRESUPUESTO DE EGRESOS

DEL 1 DE ENERO AL 31 DE DICIEMBRE DE 2023

Análisis por: Programa Presupuestario

Clave Presupuestaria	Descripción	Apr Ene-Dic	AyR Ene-Dic	PrM Ene-Dic	DpC Ene-Dic	Dev Ene-Dic	Pag Ene-Dic	SEje Ene-Dic
Prog-Prop-TProy-NProyTAct-NAct								
006 02 0 005 0 13	CONSTRUCCION DE GUARNICIONES, EN LAS CALLES, SAN LUIS POTOSI Y NAYARIT, LOCALIDAD EL CHICAL.	0.00	450,000.00	450,000.00	472.72	449,527.26	327,890.65	472.74
006 02 0 005 0 14	CONSTRUCCION DE EMPEDRADOS, LOCALIDAD LA ESPERANZA.	0.00	600,000.00	600,000.00	2,389.33	597,610.67	597,610.67	2,389.33
006 02 0 005 0 15	REHABILITACION DE CAMINOS SACA COSECHAS, LOCALIDAD EL ALCOMUN	0.00	2,200,000.00	2,200,000.00	3,364.00	2,196,635.99	2,196,635.99	3,364.01
006 02 0 005 0 16	REHABILITACION DE CAMINOS SACA COSECHAS, LOCALIDAD CRUZ DE PIEDRA	0.00	1,500,000.00	1,500,000.00	606.27	1,499,393.52	1,499,393.52	606.48
006 02 0 005 0 17	REHABILITACION DE PARQUE PUBLICO, LOCALIDAD LA SIDRA	0.00	200,000.00	200,000.00	782.89	199,217.10	199,217.10	782.90
006 02 0 005 0 18	CONSTRUCCION DE HUELLAS DE RODAMIENTO, LOCALIDAD EL COLOMO.	0.00	600,000.00	600,000.00	694.38	599,305.62	519,059.90	694.38
006 02 0 005 0 19	CONSTRUCCION DE HUELLAS DE RODAMIENTO, EN LA CALLE COLIMA, LOCALIDAD EL CHICAL	0.00	2,250,000.00	2,250,000.00	1,951.54	2,248,048.46	2,248,048.46	1,951.54
006 02 0 005 0 20	CONSTRUCCION DE EMPEDRADOS, CALLE GENERAL JUAN JOSE RIOS, LOCALIDAD PUEBLO JUAREZ	0.00	1,700,000.00	1,700,000.00	590.21	1,699,409.79	1,699,409.79	590.21
006 02 0 005 0 21	CONSTRUCCION BANQUETAS, EN LA CALLE MANZANILLO, COL. LAS MORAS, LOCALIDAD COQUIMATLAN.	0.00	650,000.00	650,000.00	1,661.26	648,338.74	194,501.62	1,661.26
006 02 0 005 0 22	CONSTRUCCION DE HUELLAS DE RODAMIENTO EN LAS CALLES, 20 DE NOVIEMBRE, 1° DE MAYO Y NICOLAS BRAVO, COL. CENTRO, LOCALIDAD COQUIMATLAN	0.00	1,250,000.00	1,250,000.00	1,825.81	1,248,174.19	1,248,174.19	1,825.81
006 02 0 005 0 23	CONSTRUCCION DE HUELLAS DE RODAMIENTO EN AV. 20 DE NOVIEMBRE, DESDE LA CALLE GUSTAVO A. MADERO HASTA CALLE GALEANA COL. CENTRO, LOCALIDAD COQUIMATLAN	0.00	1,700,000.00	1,700,000.00	706.85	1,699,293.15	509,787.95	706.85
006 02 0 006 PISO FIRME		0.00	360,000.00	360,000.00	863.19	359,136.77	359,136.77	863.23
006 02 0 006 0 01	CONSTRUCCION DE PISOS FIRMES EN LOCALIDADES DE: EL CHICAL, EL ALGODONAL, LA SIDRA, AGUA ZARCA, CRUZ DE PIEDRA, LA ESPERANZA, LOS LIMONES, COLONIA SAN JUAN, PUEBLO JUAREZ, EL	0.00	0.00	0.00	0.00	0.00	0.00	0.00




MUNICIPIO DE COQUIMATLAN, COL.
Sistema Integral de Contabilidad Gubernamental
ESTADO ANALITICO DEL EJERCICIO DEL PRESUPUESTO DE EGRESOS

DEL 1 DE ENERO AL 31 DE DICIEMBRE DE 2023

Análisis por: Programa Presupuestario

Clave Presupuestaria	Descripción	Apr. Ene-Dic	AyR. Ene-Dic	PrM. Ene-Dic	DpC. Ene-Dic	Dev. Ene-Dic	Pag. Ene-Dic	SEje. Ene-Dic
Prog-Prop-TProy-NProyTAct-NAct								
006 02 0 006 0 02	POBLADO. CONSTRUCCION DE PISOS FIRMES LOCALIDAD EL	0.00	40,000.00	40,000.00	95.91	39,904.09	39,904.09	95.91
	CHICAL.							
006 02 0 006 0 03	CONSTRUCCION DE PISOS FIRMES EN LA LOCALIDAD DE EL	0.00	40,000.00	40,000.00	95.91	39,904.09	39,904.09	95.91
	ALGODONAL							
006 02 0 006 0 04	CONSTRUCCION DE PISOS FIRMES EN LOCALIDAD DE A SIDRA	0.00	40,000.00	40,000.00	95.91	39,904.09	39,904.09	95.91
006 02 0 006 0 05	CONSTRUCCION DE PISOS FIRMES EN LOCALIDAD DE, AGUA ZARCA	0.00	40,000.00	40,000.00	95.91	39,904.09	39,904.09	95.91
006 02 0 006 0 06	CONSTRUCCION DE PISOS FIRMES EN LOCALIDAD DE CRUZ DE PIEDRA	0.00	40,000.00	40,000.00	95.91	39,904.09	39,904.09	95.91
006 02 0 006 0 07	CONSTRUCCION DE PISOS FIRMES EN LOCALIDAD DE LA ESPERANZA	0.00	40,000.00	40,000.00	95.91	39,904.09	39,904.09	95.91
006 02 0 006 0 08	CONSTRUCCION DE PISOS FIRMES EN LOCALIDAD DE LOS	0.00	40,000.00	40,000.00	95.91	39,904.07	39,904.07	95.93
	LIMONES							
006 02 0 006 0 09	CONSTRUCCION DE PISOS FIRMES EN LA COLONIA SAN JUAN, LOCALIDAD	0.00	40,000.00	40,000.00	95.91	39,904.09	39,904.09	95.91
	DE PUEBLO JUAREZ.							
006 02 0 006 0 10	CONSTRUCCION DE PISOS FIRMES EN LOCALIDAD DE EL	0.00	40,000.00	40,000.00	95.91	39,904.07	39,904.07	95.93
	POBLADO.							
006 02 0 007 0 007	MEJORAMIENTO DE ALUMBRADO PUBLICO	0.00	3,670,000.00	3,670,000.00	7,105.06	3,662,894.91	3,662,894.91	7,105.09
006 02 0 007 0 011	REHABILITACION DE ALUMBRADO PUBLICO, EN LAS COLONIAS EMILIANO ZAPATA,CENTRO Y LAS HIGUERAS, LOCALIDAD COQUIMATLAN	0.00	950,000.00	950,000.00	709.16	949,290.83	949,290.83	709.17
006 02 0 007 0 012	REHABILITACION DE ALUMBRADO PUBLICO, EN LAS CALLES 5 DE MAYO, JESUS ALCARAZ, REFORMA E INDEPENDENCIA, COL. CENTRO, LOCALIDAD COQUIMATLAN.	0.00	600,000.00	600,000.00	528.74	599,471.26	599,471.26	528.74
006 02 0 007 0 013	AMPLIACION DE RED ELECTRICA, CALLE JAZMIN LOCALIDAD EL COLOMO.	0.00	400,000.00	400,000.00	412.91	399,587.09	399,587.09	412.91
006 02 0 007 0 014	AMPLIACION DE ALUMBRADO PUBLICO, LOCALIDAD EL ALGODONAL.	0.00	600,000.00	600,000.00	19.74	599,980.26	599,980.26	19.74
006 02 0 007 0 015	REHABILITACION DE ALUMBRADO PUBLICO,LOCALIDAD LA SIDRA.	0.00	300,000.00	300,000.00	1,455.67	298,544.33	298,544.33	1,455.67
006 02 0 007 0 016	REHABILITACION DE ALUMBRADO	0.00	320,000.00	320,000.00	1,552.72	318,447.28	318,447.28	1,552.72




MUNICIPIO DE COQUIMATLAN, COL.
Sistema Integral de Contabilidad Gubernamental
ESTADO ANALITICO DEL EJERCICIO DEL PRESUPUESTO DE EGRESOS

DEL 1 DE ENERO AL 31 DE DICIEMBRE DE 2023

Análisis por: Programa Presupuestario

Clave Presupuestaria	Descripción	Apr. Ene-Dic	Ayr. Ene-Dic	PrM. Ene-Dic	DpC. Ene-Dic	Dev. Ene-Dic	Pag. Ene-Dic	SEje. Ene-Dic
Prog-Prop-TProy-NProyTAct-NAct								
006 02 O 007 O 17	PUBLICO,LOCALIDAD EL CHICAL REHABILITACION DE ALUMBRADO	0.00	250,000.00	250,000.00	1,213.06	248,786.93	248,786.93	1,213.07
006 02 O 007 O 18	PUBLICO,LOCALIDAD LOS LIMONES. REHABILITACION DE ALUMBRADO	0.00	250,000.00	250,000.00	1,213.06	248,786.93	248,786.93	1,213.07
006 02 O 008 SALUD	PUBLICO,LOCALIDAD EL POBLADO. REHABILITACION DE RASTRO	0.00	700,000.00	700,000.00	670.80	699,329.18	628,113.80	670.82
006 02 O 008 O 03	MUNICIPAL, LOCALIDAD COQUIMATLAN GASTOS INDIRECTOS 3%	0.00	700,000.00	700,000.00	670.80	699,329.18	628,113.80	670.82
006 02 O 999 O 03	GASTOS INDIRECTOS (SERVICIO DEL SEGUIMIENTO Y CONTROL DE LA EJECUCION DE LAS OBRAS DEL PROGRAMA "FAISMUN", EN EL MUNICIPIO DE COQUIMATLAN, COLIMA)	0.00	1,048,914.58	1,048,914.58	0.00	1,048,914.58	998,046.83	0.00
007 MAJORAMIENTO EN LA APLICACIÓN DE LA NORMATIVIDAD DE LAS LEYES Y REGLAMENTOS		718,281.87	61,828.26	780,110.13	0.00	780,110.13	780,110.13	0.00
007 01 MAJORAMIENTO EN LA APLICACION DE LA NORMATIVIDAD DE LAS LEYES Y REGLAMENTOS		718,281.87	61,828.26	780,110.13	0.00	780,110.13	780,110.13	0.00
008 MANEJO EFICIENTE DE LA DEUDA PUBLICA SOSTENIBLE		1,307,711.40	9,525,579.87	10,833,291.27	0.00	10,833,291.27	10,833,291.27	0.00
008 01 MANEJO EFICIENTE DE LA DEUDA PUBLICA SOSTENIBLE		1,307,711.40	9,525,579.87	10,833,291.27	0.00	10,833,291.27	10,833,291.27	0.00
009 MANTENER ADECUADAMENTE LA INFRAESTRUCTURA Y LOS REGISTRO ADMINISTRATIVOS DE LOS PANTEONES		161,608.91	-100,918.93	60,689.98	0.00	60,689.98	60,689.98	0.00
009 01 MANTENER ADECUADAMENTE LA INFRAESTRUCTURA Y LOS REGISTRO ADMINISTRATIVOS DE LOS PANTEONES		161,608.91	-100,918.93	60,689.98	0.00	60,689.98	60,689.98	0.00
010 MANTENIMIENTO ADECUADO EN TIEMPO Y FORMA EN ÁREAS VERDES, PARQUES Y JARDINES		228,713.08	223,070.35	451,783.43	0.00	451,783.43	451,783.43	0.00
010 01 MANTENIMIENTO ADECUADO EN TIEMPO Y FORMA EN AREAS VERDES, PARQUES Y JARDINES		228,713.08	223,070.35	451,783.43	0.00	451,783.43	451,783.43	0.00
011 MEJORAMIENTO DE COMUNICACIÓN SOCIAL		817,831.48	-116,234.90	701,596.58	0.00	701,596.58	701,596.58	0.00
011 01 MEJORAMIENTO DE COMUNICACION SOCIAL		817,831.48	-116,234.90	701,596.58	0.00	701,596.58	701,596.58	0.00
012 MEJORAMIENTO DEL ENTORNO SOCIAL PARA PREVENIR EL DELITO		19,420,682.55	-141,095.53	19,279,587.02	1,082.33	19,278,504.69	19,214,706.26	1,082.33
012 01 MEJORAMIENTO DEL ENTORNO SOCIAL PARA PREVENIR EL DELITO		19,420,682.55	-141,095.53	19,279,587.02	1,082.33	19,278,504.69	19,214,706.26	1,082.33
012 01 MEJORAMIENTO DEL ENTORNO SOCIAL PARA PREVENIR EL DELITO		16,190,793.38	616,975.52	16,807,768.90	1,082.33	16,806,686.57	16,742,888.14	1,082.33




MUNICIPIO DE COQUIMATLAN, COL.
Sistema Integral de Contabilidad Gubernamental
ESTADO ANALITICO DEL EJERCICIO DEL PRESUPUESTO DE EGRESOS

DEL 1 DE ENERO AL 31 DE DICIEMBRE DE 2023

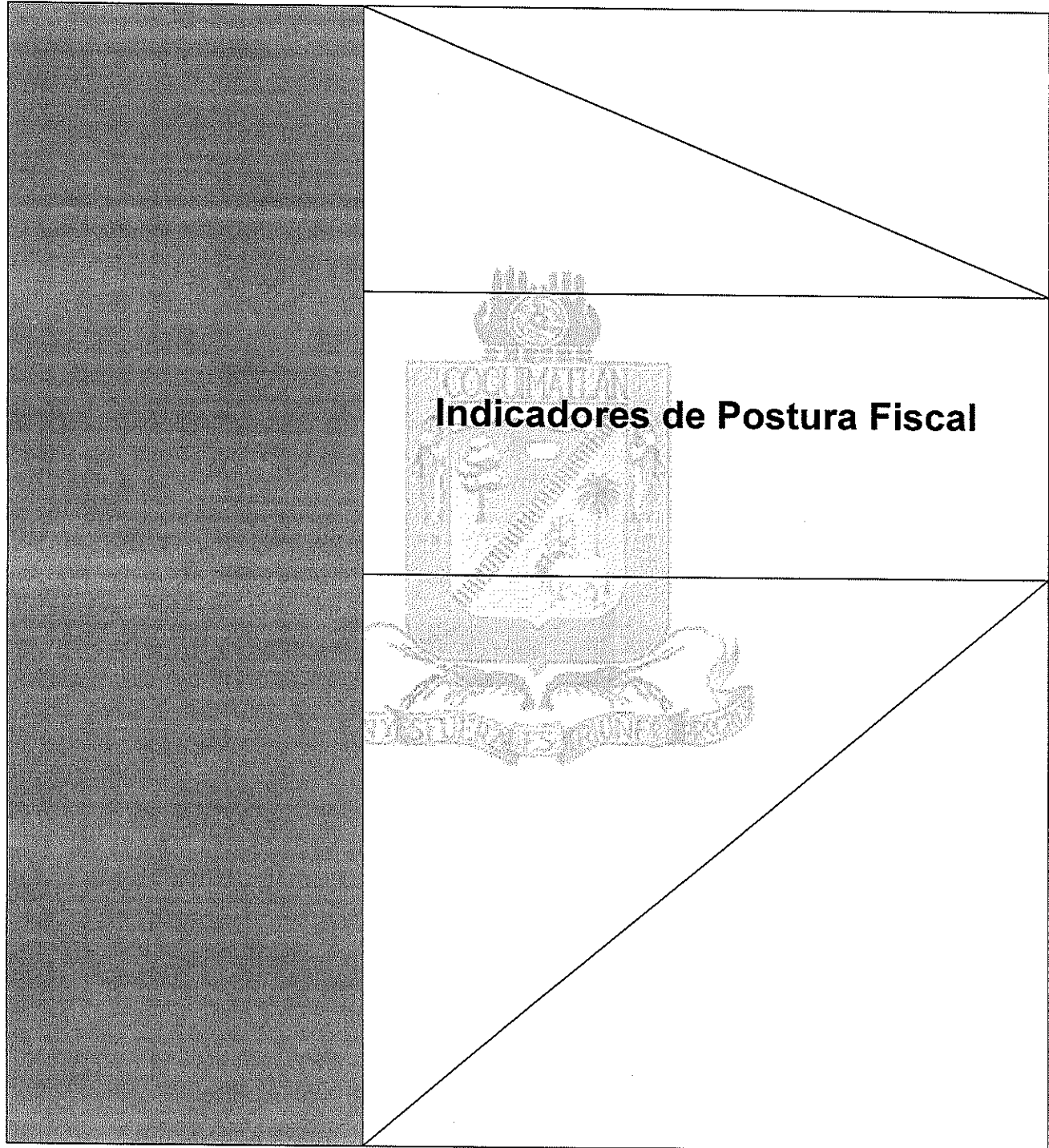
Análisis por: Programa Presupuestario

Clave Presupuestaria	Descripción	Apr. Ene-Dic	AyR. Ene-Dic	PrM. Ene-Dic	DpC. Ene-Dic	Dev. Ene-Dic	Pag. Ene-Dic	SEje. Ene-Dic
Prog-Prop-TProy-NProyTAct-NAct								
013	PREVENIR, DETECTAR Y ATENDER LA VULNERABILIDAD Y LA EXCLUSION DE LAS PERSONAS	8,318,619.60	2,369,015.03	10,687,634.63	0.01	10,687,634.62	10,519,891.47	0.01
013 01	PREVENIR, DETECTAR Y ATENDER LA VULNERABILIDAD Y LA EXCLUSION DE LAS PERSONAS	8,318,619.60	2,369,015.03	10,687,634.63	0.01	10,687,634.62	10,519,891.47	0.01
014	PROGRAMA DE GESTION DEL ORDENAMIENTO TERRITORIAL Y HABITAT	4,729,463.74	-479,198.78	4,250,264.96	0.00	4,250,264.96	4,250,264.96	0.00
014 01	PROGRAMA DE GESTION DEL ORDENAMIENTO TERRITORIAL Y HABITAT	319,653.21	201,010.09	520,663.30	0.00	520,663.30	520,663.30	0.00
015	PROGRAMA DE MEJORAMIENTO DEL GASTO Y DEUDA PUBLICA	5,079,223.43	5,290,300.26	10,369,523.69	22,706.55	10,346,817.14	10,346,817.14	22,706.55
015 01	PROGRAMA DE MEJORAMIENTO DEL GASTO Y DEUDA PUBLICA	556,619.39	5,477,749.42	6,034,368.81	22,706.55	6,011,662.26	6,011,662.26	22,706.55
016	RESCATAR A JOVENES DE LAS ADICCIONES	373,175.82	-34,411.51	338,764.31	0.00	338,764.31	338,764.31	0.00
016 01	RESCATAR A JOVENES DE LAS ADICCIONES	373,175.82	-34,411.51	338,764.31	0.00	338,764.31	338,764.31	0.00
017	SERVICIOS DE LIMPIEZA Y RECOLECCION DE BASURA	28,425,377.84	2,617,703.72	31,043,081.56	0.00	31,043,081.56	31,041,658.44	0.00
017 01	SERVICIOS DE LIMPIEZA Y RECOLECCION DE BASURA	22,967,933.55	3,359,696.79	26,327,630.34	0.00	26,327,630.34	26,326,207.22	0.00
018	VIGILANCIA, SEGUIMIENTO, EVALUACION Y CONTROL DE LA ADMINISTRACION PUBLICA MUNICIPAL	625,042.51	-29,191.93	595,850.58	0.00	595,850.58	595,850.58	0.00
018 01	VIGILANCIA, SEGUIMIENTO, EVALUACION Y CONTROL DE LA ADMINISTRACION PUBLICA MUNICIPAL	625,042.51	-29,191.93	595,850.58	0.00	595,850.58	595,850.58	0.00
TOTAL DEL GASTO:		110,539,727.71	17,154,285.83	127,694,013.54	101,743.99	127,592,269.14	122,339,818.61	101,744.40



COQUIMATLÁN

H. AYUNTAMIENTO 2021 - 2024




Indicadores de Postura Fiscal

“2023, AÑO DE LA CONMEMORACIÓN DEL 500 ANIVERSARIO DE LA FUNDACIÓN DE LA VILLA DE COLIMA”


“H. Ayuntamiento Coquimatlán, Colima”

Reforma S/N y Jesús Alcaraz, Coquimatlán, Col., Tel: 312 207 89 66, 312 207 92 58 C. P. 28400.



MUNICIPIO DE COQUIMATLAN, COL.
Sistema Integral de Contabilidad Gubernamental
INDICADORES DE POSTURA FISCAL
DEL 1 DE ENERO AL 31 DE DICIEMBRE DE 2023
(Cifras en pesos)

Concepto	Estimado/Aprobado	Devengado	Recaudado/Pagado
I. Ingresos Presupuestarios			
1. Ingresos del Gobierno de la Entidad Federativa			
2. Ingresos del Sector Paraestatal	146,752,193.22	161,225,529.59	161,225,529.59
II. Egresos Presupuestarios			
3. Egresos del Gobierno de la Entidad Federativa			
4. Egresos del Sector Paraestatal	146,752,193.22	161,140,893.10	155,888,442.57
III. Balance Presupuestario(Superávit o Déficit)(III = I - II)	0.00	84,636.49	5,337,087.02
Concepto	Estimado/Aprobado	Devengado	Recaudado/Pagado
III. Balance Presupuestario(Superávit o Déficit)	0.00	84,636.49	5,337,087.02
IV. Intereses, Comisiones y Gastos de la Deuda	532,047.38	665,761.80	665,761.80
V. Balance Primario(Superávit o Déficit)(V = III + IV)	-532,047.38	-581,125.31	4,671,325.22
Concepto	Estimado/Aprobado	Devengado	Recaudado/Pagado
A. Financiamiento	0.00	0.00	0.00
B. Amortización de la Deuda	775,664.02	851,025.88	851,025.88
C. Financiamiento Neto	-775,664.02	-851,025.88	-851,025.88



COQUIMATLÁN

H. AYUNTAMIENTO 2021 - 2024




Análisis de Saldo

“2023, AÑO DE LA CONMEMORACIÓN DEL 500 ANIVERSARIO DE LA FUNDACIÓN DE LA VILLA DE COLIMA”


“H. Ayuntamiento Coquimatlán, Colima”

Reforma S/N y Jesús Alcaraz, Coquimatlán, Col., Tel: 312 207 89 66, 312 207 92 58 C. P. 28400.




MUNICIPIO DE COQUIMATLAN, COL.
 Sistema Integral de Contabilidad Gubernamental
ANALISIS DE SALDOS CONTABLES
DEL 1 DE DICIEMBRE AL 31 DE DICIEMBRE DE 2023

Descripción	Saldo Anterior		Movimientos		Saldo Actual		Haber
	Debe	Haber	Debe	Haber	Debe	Haber	
ACTIVO	302,551,115.97	0.00	51,036,370.31	59,471,134.12	294,116,352.16	0.00	0.00
ACTIVO CIRCULANTE	66,159,107.21	0.00	33,790,765.48	55,033,555.47	44,916,317.22	0.00	0.00
EFFECTIVO Y EQUIVALENTES	40,607,379.63	0.00	32,073,802.14	52,197,736.69	20,483,445.08	0.00	0.00
BANCOS/ TESORERIA	40,595,389.13	0.00	32,073,802.14	52,197,736.69	20,471,454.58	0.00	0.00
CUENTAS BANCARIAS TESORERIA MUNICIPAL	40,595,389.13	0.00	32,073,802.14	52,197,736.69	20,471,454.58	0.00	0.00
RECURSOS PROPIOS/ GASTOS CORRIENTES	0.00	3,591,540.29	0.00	0.00	0.00	3,591,540.29	0.00
HSBC 4008935934 GASTO CORRIENTE	0.00	3,591,913.76	0.00	0.00	0.00	0.00	3,591,913.76
HSBC 4041573726 FIDEICOMISO BANOBRAS	310.41	0.00	0.00	0.00	310.41	0.00	0.00
HSBC 4041573809 GASOLINA Y DIESEL	63.06	0.00	0.00	0.00	63.06	0.00	0.00
RECURSOS FAISM	3,999,762.45	0.00	24.10	0.00	3,999,786.55	0.00	0.00
HSBC 4043543396 FAISM 2009	168,934.52	0.00	0.00	0.00	168,934.52	0.00	0.00
HSBC 4046011466 FAISM 2010	39,466.13	0.00	0.00	0.00	39,466.13	0.00	0.00
HSBC 4050652098 FAISM 2011	85,695.73	0.00	0.00	0.00	85,695.73	0.00	0.00
SCOTTIABANK 2400906166 FAISM 2012	0.00	73,735.18	0.00	0.00	0.00	73,735.18	0.00
HSBC 4008936239 FAISM 2008	3,657.82	0.00	0.00	0.00	3,657.82	0.00	0.00
SCOTTIABANK 2400930709 FAISM 2013	94,174.55	0.00	0.00	0.00	94,174.55	0.00	0.00
SCOTTIABANK 2400948721 FAISM 2014	559,840.09	0.00	24.10	0.00	559,864.19	0.00	0.00
SCOTTIABANK 2400963607 FOPADEF 2014	3,117,401.70	0.00	0.00	0.00	3,117,401.70	0.00	0.00
SCOTTIABANK 2400963615 INFRAESTRUCTURA DEPORTIVA 2014	4,327.09	0.00	0.00	0.00	4,327.09	0.00	0.00
RECURSOS FORTAMUN	678,124.37	0.00	0.00	0.00	678,124.37	0.00	0.00
HSBC 4043543388 FORTAMUN 2009	68.06	0.00	0.00	0.00	68.06	0.00	0.00
HSBC 4046011474 FORTAMUN 2010	24,478.61	0.00	0.00	0.00	24,478.61	0.00	0.00
HSBC 4050652106 FORTAMUN 2011	7,623.52	0.00	0.00	0.00	7,623.52	0.00	0.00
HSBC 4054079371 FORTAMUN 2012	148,414.43	0.00	0.00	0.00	148,414.43	0.00	0.00




MUNICIPIO DE COQUIMATLAN, COL.
Sistema Integral de Contabilidad Gubernamental
ANALISIS DE SALDOS CONTABLES
DEL 1 DE DICIEMBRE AL 31 DE DICIEMBRE DE 2023

Descripción	Saldo Anterior		Movimientos		Saldo Actual	
	Debe	Haber	Debe	Haber	Debe	Haber
HSBC 4008936247 FORTAMUN 2008	25,370.11	0.00	0.00	0.00	25,370.11	0.00
HSBC 4055922108 FORTAMUN 2013	485,127.49	0.00	0.00	0.00	485,127.49	0.00
HSBC 4056885361 FORTAMUN 2014	0.00	12,957.85	0.00	0.00	0.00	12,957.85
RECURSOS DE PROGRAMAS FEDERALES	30,284,124.01	0.00	29,102,347.66	41,485,560.70	17,900,910.97	0.00
SCOTTIABANK 2400880140 ZONAS PRIORITARIAS 2011	4,883.87	0.00	0.00	0.00	4,883.87	0.00
SCOTTIABANK 2400879533 HABITAT 2011	0.00	4,791.37	0.00	0.00	0.00	4,791.37
SCOTTIABANK 2400879541 PROYECTO CONTRA LA OBESIDAD	0.00	8,970.11	0.00	0.00	0.00	8,970.11
SCOTTIABANK 2400853178 ACTIVOS PRODUCTIVOS 2010	119.88	0.00	0.00	0.00	119.88	0.00
SCOTTIABANK 2400853003 RESCATE 2010	0.00	233.64	0.00	0.00	0.00	233.64
HSBC 4043543263 TRES POR UNO	3,635.40	0.00	0.00	0.00	3,635.40	0.00
HSBC 404585644 RESCATE DE ESPACIOS	4,266.07	0.00	0.00	0.00	4,266.07	0.00
HSBC 4044585669 HABITAT 2009	961.27	0.00	0.00	0.00	961.27	0.00
HSBC 4008935801 VIVIENDA DIGNA	475.06	0.00	0.00	0.00	475.06	0.00
SCOTTIABANK 200915084 TRES POR UNO 2013	0.00	138,287.05	0.00	0.00	0.00	138,287.05
HSBC 4056288632 FOPEDEP	0.01	0.00	0.00	0.00	0.01	0.00
SCOTTIABANK 024936847 PROGRAMA PREP	3,114.08	0.00	0.00	0.00	3,114.08	0.00
SCOTTIABANK 02400968137 ACTI. COMIENDO SANO EN COQUIMATLAN	113,763.88	0.00	0.00	0.00	113,763.88	0.00
SCOTTIABANK 2400968145 PREP 2014	0.00	265,092.91	0.00	0.00	0.00	265,092.91
SCOTTIABANK 2400972363 FONDO DE CONTINGENCIAS ECONOMICAS PARA LA INVERSION 2014	0.00	66.61	0.00	0.00	0.00	66.61
SCOTTIABANK 02400968242 PROGRAMA FONDO PARA	667.40	0.00	0.00	0.00	667.40	0.00




MUNICIPIO DE COQUIMATLAN, COL.
 Sistema Integral de Contabilidad Gubernamental
ANALISIS DE SALDOS CONTABLES
DEL 1 DE DICIEMBRE AL 31 DE DICIEMBRE DE 2023

Descripción	Saldo Anterior		Movimientos		Saldo Actual		Haber
	Debe	Haber	Debe	Haber	Debe	Haber	
DESARROLLO MUNICIPAL							
SCOTTABANK 2400979015 FAISM 2015	0.00	101,666.79	0.00	0.00	0.00	101,666.79	
SCOTTABANK 2400983101 INFRAESTRUCTURA DEPORTIVA 2015	150.36	0.00	0.00	0.00	150.36	0.00	
BBAJIO 13711783 GASTO CORRIENTE	3,099,476.25	0.00	363,007.89	306,586.43	3,155,897.71	0.00	
BBAJIO 13715420 FORTAMUN	3,619.59	0.00	0.00	0.00	3,619.59	0.00	
BBAJIO 14242820 FONDO INFRAESTRUCTURA DEPORTIVA 2015	1,281,808.42	0.00	1,419,484.55	2,000,000.00	701,292.97	0.00	
BBAJIO 14992309 MUNICIPIO COQUI COL FORTAMUN 2016	11,141.72	0.00	25.42	0.00	11,167.14	0.00	
BBAJIO 15056591 GASTO CORRIENTE 2016	0.00	2,033,135.61	21,161,891.32	23,479,779.66	0.00	4,351,023.95	
BBAJIO 014992275 FAIS 2016	87,071.57	0.00	43.11	0.00	87,114.68	0.00	
BBAJIO 15719792 FORTALECE 2016	5,999.99	0.00	0.00	0.00	5,999.99	0.00	
BAJIO 015924194 FAISM BANOBAS 2016 ANTICIPO	2,952,408.60	0.00	2,574,440.84	0.00	5,526,849.44	0.00	
BBAJIO 016579948 3X1 PARA MIGRANTES 2016	13,265.74	0.00	6.57	0.00	13,272.31	0.00	
BBAJIO 17925306 FORTAMUN 2017	29,890.77	0.00	0.00	0.00	29,890.77	0.00	
BBAJIO 017928466 MUNICIPIO COQUIMATLAN FAIS 2017	14,247.67	0.00	7.06	0.00	14,254.73	0.00	
BAJIO 18508499 INSTITUTO DE LAS MUJERES	0.15	0.00	0.00	0.00	0.15	0.00	
BBAJIO 18700112 MUNICIPIO DE COQUIMATLAN COLIMA FORTALECE 2017	405,664.60	0.00	200.86	0.00	405,865.46	0.00	
BBAJIO 019258813 MUNICIPIO DE COQUIMATLAN COLIMA FORTALECE 2 2017	95,982.55	0.00	47.53	0.00	96,030.08	0.00	
BBAJIO 19878453 MUNICIPIO DE COQUIMATLAN COLIMA PROAGUA 2017 APARURAL	0.01	0.00	0.00	0.00	0.01	0.00	
BBAJIO 19878222 MUNICIPIO DE COQUIMATLAN COLIMA PROAGUA 2017 APAUR	23,802.61	0.00	0.21	0.00	23,802.82	0.00	




MUNICIPIO DE COQUIMATLAN, COL.
Sistema Integral de Contabilidad Gubernamental
ANALISIS DE SALDOS CONTABLES
DEL 1 DE DICIEMBRE AL 31 DE DICIEMBRE DE 2023

Descripción	Saldo Anterior		Movimientos		Saldo Actual	
	Debe	Haber	Debe	Haber	Debe	Haber
BBAJO 19394378 MUNICIPIO DE COQUIMATLAN COLIMA 3X1 PARA MIGRANTES 2017	112,169.19	0.00	0.20	0.00	112,169.39	0.00
BAJO 020805289 MUNICIPIO DE COQUIMATLAN FORTAMUN 2018	128,862.41	0.00	66.25	0.00	128,928.66	0.00
BAJO 020805008 MUNICIPIO DE COQUIMATLAN FAIS 2018	3,285.53	0.00	1.63	0.00	3,287.16	0.00
BAJO 21530035 MUNICIPIO DE COQUIMATLAN COLIMA FONDO DE PROYECTOS DE DESARROLLO REGIONAL 2018	336,865.61	0.00	166.80	0.00	337,032.41	0.00
BAJO 24050783 FORTAMUN 2019	1,806,039.48	0.00	15.57	0.00	1,806,055.05	0.00
BAJO 24051047 FAIS 2019	374,671.59	0.00	3.23	0.00	374,674.82	0.00
BAJO 25241191 PROAGUA APUAR 2019	33,385.58	0.00	0.29	0.00	33,385.87	0.00
BAJO 25241076 MUNICIPIO DE COQUIMATLAN COLIMA PROAGUA 2019 APARTADO URBANO RECURSO FEDERAL	47,628.18	0.00	0.00	0.00	47,628.18	0.00
BAJO 25241290 MUNICIPIO DE COQUIMATLAN PROAGUA 2019 RURAL REC FEDERACILES	6,646.18	0.00	0.06	0.00	6,646.24	0.00
BAJO 025859687 MUNICIPIO DE COQUIMATLAN COLIMA INSTITUTO DE LAS MUJERES 2019	32,991.87	0.00	0.28	0.00	32,992.15	0.00
BAJO 27414903 FORTAMUN 2020	2,349,752.85	0.00	20.23	0.00	2,349,773.08	0.00
BAJO 27414572 FAIS 2020	61,148.55	0.00	0.53	0.00	61,149.08	0.00
BAJO 29049301 MUNICIPIO DE COQUIMATLAN COLIMA PROAGUA 2020 MUNICIPAL	31,635.42	0.00	15.66	0.00	31,651.08	0.00
BAJO 029049202 MUNICIPIO DE COQUIMATLAN COL PROAGUA APARURAL 2020 FEDERAL	17,220.34	0.00	8.53	0.00	17,228.87	0.00
BAJO 30647259 MUNICIPIO DE COQUIMATLAN FIAS 2021	52,257.24	0.00	0.45	0.00	52,257.69	0.00
BAJO 30647051 MUNICIPIO DE COQUIMATLAN FORTAMUN 2021	615,873.32	0.00	5.49	0.00	615,878.81	0.00
BAJO 20865499 ESPECIFICA Y PRODUCTIVA FAIP 2014	10,092.14	0.00	5.00	0.00	10,097.14	0.00
BAJO 34750935 MUNICIPIO DE COQUIMATLAN FORTAMUN 2022	0.00	83,470.76	0.00	0.00	0.00	83,470.76




MUNICIPIO DE COQUIMATLAN, COL.
Sistema Integral de Contabilidad Gubernamental
ANALISIS DE SALDOS CONTABLES
DEL 1 DE DICIEMBRE AL 31 DE DICIEMBRE DE 2023

Descripción	Saldo Anterior		Movimientos		Saldo Actual	
	Debe	Haber	Debe	Haber	Debe	Haber
BAJIO 34751057 MUNICIPIO DE COQUIMATLAN FAIS 2022	72,246.45	0.00	0.62	0.00	72,247.07	0.00
BAJIO 37375953 PROAGUA FEDERAL 2022	6,912.26	0.00	0.06	0.00	6,912.32	0.00
BAJIO 38566964 MUNICIPIO DE COQUIMATLAN FAIS 2023	11,363,142.34	0.00	331,513.75	7,404,547.51	4,290,108.58	0.00
BAJIO 38566626 MUNICIPIO DE COQUIMATLAN FORTAMUN 2023	6,175,980.84	0.00	3,251,358.36	8,017,887.49	1,409,451.71	0.00
BBAJIO 040201618 PROAGUA FEDERAL 2023	1,124,613.97	0.00	9.31	276,759.61	847,863.67	0.00
OTROS RECURSOS	9,224,918.59	0.00	2,971,430.38	10,712,175.99	1,484,172.98	0.00
HSBC 4046550554 AHORRO	0.00	24,043.56	0.00	0.00	0.00	24,043.56
BAJIO 8853483 FAIS-BANOBRRAS 2013	9,248,962.15	0.00	2,971,430.38	10,712,175.99	1,508,216.54	0.00
HSBC INTERESES FAIS	0.00	1,572.51	0.00	0.00	0.00	1,572.51
HSBC INVERSION FAIS	1,572.51	0.00	0.00	0.00	1,572.51	0.00
DEPOSITOS DE FONDOS DE TERCEROS EN GARANTÍA Y/O ADMINISTRACIÓN	11,990.50	0.00	0.00	0.00	11,990.50	0.00
DEPÓSITOS DE FONDOS DE TERCEROS EN GARANTÍA	11,990.50	0.00	0.00	0.00	11,990.50	0.00
FLORENCIO LARIOS GAYTAN S.A DE C.V.	15,000.00	0.00	0.00	0.00	15,000.00	0.00
SRIA. DESARROLLO RURAL	2,000.00	0.00	0.00	0.00	2,000.00	0.00
IKON COPIROYAL S.A. DE C.V.	977.50	0.00	0.00	0.00	977.50	0.00
COMISION FEDERAL DE ELECTRICIDAD	748.00	0.00	0.00	0.00	748.00	0.00
PILAR ORTIZ MARQUEZ	0.00	6,735.00	0.00	0.00	0.00	6,735.00
DERECHOS A RECIBIR EFECTIVO O EQUIVALENTES	22,640,460.08	0.00	848,325.02	1,178,383.49	22,310,401.61	0.00
CUENTAS POR COBRAR A CORTO PLAZO	1,976,146.55	0.00	122,808.00	919,078.29	1,179,876.26	0.00
CUENTAS POR COBRAR A EMPLEADOS Y FUNCIONARIOS	1,976,146.55	0.00	122,808.00	919,078.29	1,179,876.26	0.00
CUENTAS POR COBRAR DE INTEGRANTES DEL CABILDO	392,288.20	0.00	113,808.00	307,792.70	198,303.50	0.00
MANUEL PIZANO RAMOS	27,000.00	0.00	0.00	27,000.00	0.00	0.00
OSCAR ORTIZ PADILLA	25,000.01	0.00	0.00	5,000.00	20,000.01	0.00
VERÓNICA ÁNGEL RAYAS	1,000.00	0.00	0.00	0.00	1,000.00	0.00




MUNICIPIO DE COQUIMATLAN, COL.
Sistema Integral de Contabilidad Gubernamental
ANALISIS DE SALDOS CONTABLES
DEL 1 DE DICIEMBRE AL 31 DE DICIEMBRE DE 2023

Descripción	Saldo Anterior		Movimientos		Saldo Actual	
	Debe	Haber	Debe	Haber	Debe	Haber
JOSE ANTONIO ALCARAZ ROBLES	49,750.00	0.00	0.00	0.00	49,750.00	0.00
SUSANA LETICIA HDEZ. RODRIGUEZ	8,380.00	0.00	0.00	0.00	8,380.00	0.00
SUSANA MARICELA VAZQUEZ RAMOS	2,850.00	0.00	0.00	0.00	2,850.00	0.00
ELIZABETH PEÑUÑURI GALVAN	4,000.00	0.00	0.00	0.00	4,000.00	0.00
ALEJANDRO CEBALLOS QUIROZ	7,180.00	0.00	0.00	0.00	7,180.00	0.00
SERGIO ALEJANDRO POLANCO CABELLOS	0.00	8,000.00	0.00	0.00	0.00	8,000.00
AMED JASAM TOSCANO LARIOS	31,063.00	0.00	0.00	16,000.00	15,063.00	0.00
CATIN HERIBERTO DIAZ MORFIN	418.80	0.00	0.00	0.00	418.80	0.00
ENRIQUE LÓPEZ OCHOA	30,600.00	0.00	0.00	0.00	30,600.00	0.00
ELISA DECENA MENDEZ	7,500.00	0.00	0.00	0.00	7,500.00	0.00
MA. TRINIDAD ROSALES RODRIGUEZ	2,350.00	0.00	0.00	2,250.00	100.00	0.00
JOSE TRINIDAD AGUILAR CONTRERAS	6,500.00	0.00	0.00	6,500.00	0.00	0.00
PABLO FRANCISCO ARECHIGA OCHOA	1,000.00	0.00	0.00	0.00	1,000.00	0.00
JUAN ORTEGA SOLANO	4,500.00	0.00	0.00	4,500.00	0.00	0.00
ROBERTO ESPINOZA MORFIN	6,000.00	0.00	0.00	0.00	6,000.00	0.00
VERONICA CALVARIO MONTAÑO	0.00	0.58	0.00	0.00	0.00	0.58
MARCO ANTONIO ESPÍRITU ISORDIA	9,999.95	0.00	0.00	0.00	9,999.95	0.00
J JESUS MEDINA SALCEDO	4,000.00	0.00	0.00	0.00	4,000.00	0.00
SOFIA CANDELARIA LOPEZ SAUCEDO	12,000.00	0.00	0.00	0.00	12,000.00	0.00
PIZANO PEREZ MAYRA CITLALI	5,500.00	0.00	0.00	5,500.00	0.00	0.00
SERGIO ANAIN DUEÑAS MANZO	0.00	0.04	0.00	0.00	0.00	0.04
JOSE ALFREDO DIAZ ESPINOZA	500.00	0.00	0.00	0.00	500.00	0.00
ANDRES CONCEPCION MILANES MADRIGAL	1,197.06	0.00	0.00	0.00	1,197.06	0.00
FELIPE LAGOS AGUILERA	4,000.00	0.00	0.00	4,000.00	0.00	0.00
DELFINO AGUILAR MARTINEZ	1,000.00	0.00	0.00	1,000.00	0.00	0.00
MARIA RUIZ ROSALES	10,000.00	0.00	0.00	10,000.00	0.00	0.00
HONORIO MEZA RODRIGUEZ	10,000.00	0.00	0.00	10,000.00	0.00	0.00
DIAZ DECENA AARON SINAI	65,000.00	0.00	35,000.00	96,977.63	3,022.37	0.00
GUILLERMINA ESCOBAR ALVAREZ	6,000.00	0.00	0.00	6,000.00	0.00	0.00




MUNICIPIO DE COQUIMATLAN, COL.
Sistema Integral de Contabilidad Gubernamental
ANALISIS DE SALDOS CONTABLES
DEL 1 DE DICIEMBRE AL 31 DE DICIEMBRE DE 2023

Descripción	Saldo Anterior		Movimientos		Saldo Actual	
	Debe	Haber	Debe	Haber	Debe	Haber
MARIA BETEL VELASCO OCHOA	36,000.00	0.00	0.00	36,000.00	0.00	0.00
GERARDO ANTONIO VALLEJO GOMEZ	5,000.00	0.00	10,000.00	14,988.47	11.53	0.00
KARINA GUADALUPE SALAZAR CHAVEZ	15,000.00	0.00	0.00	15,000.00	0.00	0.00
LORENA ILIANA SANCHEZ SANCHEZ	0.00	0.00	53,808.00	47,076.60	6,731.40	0.00
HECTOR ALEJANDRO VEGA MORILLON	0.00	0.00	15,000.00	0.00	15,000.00	0.00
CUENTAS POR COBRAR DE FUNCIONARIOS	337,552.44	0.00	0.00	92,299.83	245,252.61	0.00
MICHEL RAMOS RAMON ALEJANDRO	1,327.61	0.00	0.00	0.00	1,327.61	0.00
SANDRO JAVIER VIERA QUIROZ	6,126.55	0.00	0.00	0.00	6,126.55	0.00
GUTIERREZ MORALES MARCELINO	3,250.00	0.00	0.00	3,250.00	0.00	0.00
YOLANDA JIMENEZ VIDRIO	20,000.00	0.00	0.00	20,000.00	0.00	0.00
AGUSTIN GEORGE GALLARDO	76,000.00	0.00	0.00	0.00	76,000.00	0.00
MA. CARMEN VARGAS CALVARIO	20,000.00	0.00	0.00	0.00	20,000.00	0.00
RUVALCABA VEGA MIRNA LORENA	4,468.01	0.00	0.00	0.00	4,468.01	0.00
CONTRERAS ORTEGA PORFIRIO	2,999.83	0.00	0.00	2,999.83	0.00	0.00
GALLARDO OSORIO MIGUEL	400.00	0.00	0.00	0.00	400.00	0.00
ARTURO DE JESUS GAMA	3,000.00	0.00	0.00	0.00	3,000.00	0.00
MIGUEL ANGEL ARAITZA BENTURA	6,000.00	0.00	0.00	0.00	6,000.00	0.00
FLORENCIO LOPEZ CARDEMAS	1,000.00	0.00	0.00	0.00	1,000.00	0.00
MARGARITO MARTINEZ AYALA	27,687.01	0.00	0.00	0.00	27,687.01	0.00
RUBEN DIAZ FARIAS	5,000.00	0.00	0.00	0.00	5,000.00	0.00
CORDOVA UREÑA JOSE ANTONIO	10,000.00	0.00	0.00	10,000.00	0.00	0.00
JOSE ERNESTO HERNANDEZ LARIOS	2,599.93	0.00	0.00	0.00	2,599.93	0.00
SAMUEL MUÑOZ GUERRERO	7,470.73	0.00	0.00	0.00	7,470.73	0.00
MARIA DEL CARMEN ROSALES CARRILLO	2,000.00	0.00	0.00	0.00	2,000.00	0.00
RAMIRO TOSCANO SANCHEZ	1,750.00	0.00	0.00	0.00	1,750.00	0.00
MARIA ELENA ESPINOZA DENIZ	4,461.06	0.00	0.00	0.00	4,461.06	0.00
ROSALBA PADILLA GÓMEZ	2,200.00	0.00	0.00	0.00	2,200.00	0.00
JHONATHAN JOHEL ZULUAGA ORTIZ	450.00	0.00	0.00	0.00	450.00	0.00
JOSE REMIGIO JUAREZ LEON	2,000.00	0.00	0.00	0.00	2,000.00	0.00




MUNICIPIO DE COQUIMATLAN, COL.
 Sistema Integral de Contabilidad Gubernamental
ANALISIS DE SALDOS CONTABLES
DEL 1 DE DICIEMBRE AL 31 DE DICIEMBRE DE 2023

Descripción	Saldo Anterior		Movimientos		Saldo Actual		Haber
	Debe	Haber	Debe	Haber	Debe	Haber	
LUIS ENRIQUE SANDOVAL MENDOZA	6,000.00	0.00	0.00	0.00	6,000.00	0.00	0.00
SUAREZ CORTES LUIS MIGUEL	2,000.00	0.00	0.00	0.00	2,000.00	0.00	0.00
JOSE LUIS LEON BALTAZAR	3,250.00	0.00	0.00	3,250.00	0.00	0.00	0.00
CRUZ MAGAÑA EDSON FELIPE	0.00	500.00	0.00	0.00	0.00	500.00	0.00
GREGORIO ESPINOZA DENIZ	42,499.98	0.00	0.00	0.00	42,499.98	0.00	0.00
PEREDIA MEDINA MARGARITO	736.94	0.00	0.00	0.00	736.94	0.00	0.00
GUSTAVO OROZCO REYES	1,974.79	0.00	0.00	0.00	1,974.79	0.00	0.00
JOSEFINA RUIZ CHAVEZ	7,200.00	0.00	0.00	7,200.00	0.00	0.00	0.00
RAUL MUÑOZ MORALES	3,500.00	0.00	0.00	3,500.00	0.00	0.00	0.00
GARCIA DENIZ MARIA DE JESUS	8,000.00	0.00	0.00	8,000.00	0.00	0.00	0.00
RAFAEL BALLESTEROS MAGAÑA	8,500.00	0.00	0.00	8,500.00	0.00	0.00	0.00
CARRILLO BAUTISTA VICTOR ORLANDO	3,000.00	0.00	0.00	3,000.00	0.00	0.00	0.00
CARRILLO RUIZ RUBEN	20,000.00	0.00	0.00	2,000.00	18,000.00	0.00	0.00
PEDRO FIGUEROA VARGAS	12,200.00	0.00	0.00	11,600.00	600.00	0.00	0.00
GALINDO SABAS MAYELI VIRIDIANA	9,000.00	0.00	0.00	9,000.00	0.00	0.00	0.00
CUENTAS POR COBRAR DE TRABAJADORES SINDICALIZADOS	687,835.28	0.00	8,000.00	395,107.16	300,728.12	0.00	0.00
SILVIA MEJIA NAVARRO	4,000.00	0.00	0.00	4,000.00	0.00	0.00	0.00
ROSA EVELIA LARIOS NAVARRO	20,000.00	0.00	0.00	20,000.00	0.00	0.00	0.00
SALVADOR MONTAÑO GUZMAN	13,800.00	0.00	0.00	600.00	13,200.00	0.00	0.00
NESTOR LOPEZ GONZALEZ	4,000.00	0.00	0.00	2,000.00	2,000.00	0.00	0.00
BAUDELIA HERNANDEZ CRUZ	0.00	0.15	0.00	0.00	0.00	0.15	0.00
LIVIER SANTANA COBIAN	25,000.00	0.00	0.00	25,000.00	0.00	0.00	0.00
ANA MARIBEL RAMIREZ ROSALES	0.00	0.03	0.00	0.00	0.00	0.03	0.00
ARTURO SERAFIN HERNANDEZ SANTANA	0.00	0.00	0.00	15,000.00	0.00	15,000.00	0.00
HUGO CARDENAS GONZALEZ	0.01	0.00	0.00	0.00	0.01	0.00	0.00
RAMON MANZO ROSALES	8,063.11	0.00	0.00	0.00	8,063.11	0.00	0.00
ROSARIO YAZMIN RINCON DELGADO	15,000.00	0.00	0.00	0.00	15,000.00	0.00	0.00
GLORIA MELCHOR FLORES	0.21	0.00	0.00	0.00	0.21	0.00	0.00
IRMA CRISTINA ROCHA CARBAJAL	0.00	0.05	0.00	0.00	0.00	0.05	0.00
OCHOA GUTIERREZ OSWALDO MANUEL	6,000.01	0.00	0.00	0.00	6,000.01	0.00	0.00




MUNICIPIO DE COQUIMATLAN, COL.
Sistema Integral de Contabilidad Gubernamental
ANALISIS DE SALDOS CONTABLES
DEL 1 DE DICIEMBRE AL 31 DE DICIEMBRE DE 2023

Descripción	Saldo Anterior		Movimientos		Saldo Actual		Haber
	Debe	Haber	Debe	Haber	Debe	Haber	
RIGOBERTO CASTRO CASTAÑEDA	52,000.00	0.00	0.00	8,000.00	44,000.00	0.00	
JORGE ARMANDO GONZALEZ GUTIERREZ	20,000.00	0.00	0.00	20,000.00	0.00	0.00	
JUAN FRANCISCO PEREZ GALLARDO	25,000.00	0.00	0.00	25,000.00	0.00	0.00	
HERNANDEZ LOPEZ ARTURO	24,883.22	0.00	0.00	0.00	24,883.22	0.00	
JOSE ANTONIO GUZMAN ZUÑIGA	36,000.00	0.00	0.00	48,000.00	0.00	12,000.00	
JUAN VAZQUEZ TEODORO	6,000.00	0.00	0.00	0.00	6,000.00	0.00	
PATRICIA DELGADO CARRILLO	6,992.00	0.00	0.00	0.00	6,992.00	0.00	
ESPIÑOZA TORRES CANDELARIO	39,200.00	0.00	3,000.00	42,200.00	0.00	0.00	
MA. DEL ROSARIO SOTO RODRIGUEZ	26,999.98	0.00	0.00	30,000.00	0.00	3,000.02	
RINCON MARTINEZ GABINO	10,000.00	0.00	0.00	0.00	10,000.00	0.00	
POLANCO LARIOS JESUS CANDELARIO	15,000.00	0.00	0.00	15,000.00	0.00	0.00	
CHRISTIAN JOEL MUÑIZ DELGADO	4,707.16	0.00	0.00	4,707.16	0.00	0.00	
PIZANO ANGUIANO J GUADALUPE	0.02	0.00	0.00	0.00	0.02	0.00	
ARTURO SERAFIN HERNANDEZ SANTANA	25,000.00	0.00	0.00	10,000.00	15,000.00	0.00	
JOSE ANTONIO GUZMAN ZUÑIGA	10,000.00	0.00	0.00	0.00	10,000.00	0.00	
DORA BELINDA BENAVIDES RAMOS	20,000.00	0.00	0.00	20,000.00	0.00	0.00	
JOSE GUADALUPE BENAVIDES FLORIAN	7,166.00	0.00	0.00	0.00	7,166.00	0.00	
RAUL DECENA CALVARIO	10,000.00	0.00	0.00	0.00	10,000.00	0.00	
CERVANTES COBIAN ENRIQUE ALEJANDRO	5,000.00	0.00	0.00	5,000.00	0.00	0.00	
CARLOS ALBERTO GUTIERREZ ZEPEDA	3,427.03	0.00	0.00	7,000.00	0.00	3,572.97	
FLORA MIREYA UREÑA JARA	52,896.29	0.00	0.00	0.00	52,896.29	0.00	
BEATRIZ ADRIANA RAMIREZ PADILLA	2,816.68	0.00	0.00	0.00	2,816.68	0.00	
ARTURO RANGEL RUIZ	2,000.00	0.00	0.00	0.00	2,000.00	0.00	
KARINA MARISOL HEREDIA GUZMAN	4,731.72	0.00	0.00	0.00	4,731.72	0.00	
ROBERTO CARLOS EPINOZA MORFIN	6,000.00	0.00	0.00	0.00	6,000.00	0.00	
LUIS NOE DENIZ ROSALES	600.00	0.00	0.00	0.00	600.00	0.00	
JESUS MOJICA LOPEZ	57,500.00	0.00	0.00	0.00	57,500.00	0.00	
VIRGINIA MEZA NAVA	6,000.00	0.00	0.00	0.00	6,000.00	0.00	




MUNICIPIO DE COQUIMATLAN, COL.
 Sistema Integral de Contabilidad Gubernamental
ANALISIS DE SALDOS CONTABLES
DEL 1 DE DICIEMBRE AL 31 DE DICIEMBRE DE 2023

Descripción	Saldo Anterior		Movimientos		Saldo Actual	
	Debe	Haber	Debe	Haber	Debe	Haber
GIOVANNI ALEJANDRO ESTRADA	25,000.00	0.00	0.00	0.00	25,000.00	0.00
ISLAS						
MACIAS JORGE ALEJANDRO	8,500.00	0.00	0.00	0.00	8,500.00	0.00
JUAN HERIBERTO DELGADO	0.00	476.59	0.00	0.00	0.00	476.59
LARIOS						
JOSE IGNACIO DIAZ CHAVIRA	0.00	71.34	0.00	0.00	0.00	71.34
JACOBO FRANCISCO GERARDO	500.00	0.00	0.00	0.00	500.00	0.00
JORGE ARMANDO MORAN PINTO	37,000.00	0.00	5,000.00	0.00	0.00	0.00
RINCON MARTINEZ GABINO	0.00	0.00	0.00	10,000.00	0.00	10,000.00
JUANA COBIAN RUELAS	20,000.00	0.00	0.00	20,000.00	0.00	0.00
JOSE GUADALUPE LOPEZ	8,000.00	0.00	0.00	8,000.00	0.00	0.00
BENAVIDES						
UREÑA MEJIA DIANA MAGDALENA	6,000.00	0.00	0.00	6,000.00	0.00	0.00
JOSE LUIS FRANCO TOPETE	7,600.00	0.00	0.00	7,600.00	0.00	0.00
CUENTAS POR COBRAR DE	309,434.47	0.00	1,000.00	118,012.32	192,422.15	0.00
POLICIAS						
JUAN ARIAS CERVANTES	7,282.71	0.00	0.00	0.00	7,282.71	0.00
ANGEL PIZANO HERMANDEZ	6,500.00	0.00	0.00	0.00	6,500.00	0.00
JULIO CESAR ALCARAZ RIVERA	1,328.56	0.00	0.00	0.00	1,328.56	0.00
RAYAS RAMOS LUCIANO	199.98	0.00	0.00	0.00	199.98	0.00
HUMBERTO						
MOLINA SALAZAR ESMERALDA	10,000.00	0.00	0.00	0.00	10,000.00	0.00
RAMON SERRATOS ANDRADE	5,502.33	0.00	0.00	0.00	5,502.33	0.00
JOSE GUZMAN FUERTE	8,295.98	0.00	0.00	0.00	8,295.98	0.00
JOSE MANUEL GUZMAN CARRASCO	4,601.41	0.00	0.00	0.00	4,601.41	0.00
LEONEL MENDOZA LEON	3,250.00	0.00	0.00	0.00	3,250.00	0.00
FRANCISCO MIGUEL MILANES	2,000.00	0.00	0.00	0.00	2,000.00	0.00
JUAREZ						
CORTES RIVERA GUMARO	2,500.00	0.00	0.00	0.00	2,500.00	0.00
ANGEL PIZANO HERMANDEZ	0.01	0.00	0.00	0.00	0.01	0.00
CELIA SHIRLEY FRANCO PIZANO	3,000.01	0.00	0.00	0.00	3,000.01	0.00
JUAN JESUS LOPEZ AGUILAR	5,285.32	0.00	0.00	0.00	5,285.32	0.00
MARTIN GALLARDO CRISTOBAL	1,250.00	0.00	0.00	0.00	1,250.00	0.00
EFREN RUELAS BARAJAS	600.00	0.00	0.00	0.00	600.00	0.00
SALOMON CAMPOS COBARRUBIAS	1,000.00	0.00	0.00	0.00	1,000.00	0.00
CESAR FIGUEROA CABRERA	8,212.32	0.00	0.00	7,712.32	500.00	0.00
JESUS SANTILLAN CHAVIRA	5,100.00	0.00	0.00	0.00	5,100.00	0.00
MARINA SUAREZ CORTES	8,000.00	0.00	0.00	8,000.00	0.00	0.00




MUNICIPIO DE COQUIMATLAN, COL.
Sistema Integral de Contabilidad Gubernamental
ANALISIS DE SALDOS CONTABLES
DEL 1 DE DICIEMBRE AL 31 DE DICIEMBRE DE 2023

Descripción	Saldo: Anterior		Movimientos		Saldo Actual	
	Debe	Haber	Debe	Haber	Debe	Haber
JORGE FABIAN DE LA MORA TORRES	5,000.00	0.00	0.00	0.00	5,000.00	0.00
JANET GUADALUPE RODRIGUEZ PADILLA	5,000.00	0.00	0.00	0.00	5,000.00	0.00
SANTANA YAÑEZ WILLIAM GIOVANNI	13,101.83	0.00	0.00	0.00	13,101.83	0.00
GUTIERREZ LOPEZ PEDRO CESAR	0.00	0.60	0.00	0.00	0.00	0.60
MARCO ANTONIO PADILLA AVILA	5,966.20	0.00	0.00	0.00	5,966.20	0.00
RIVERA OLMOS JESUS	5,000.00	0.00	0.00	2,000.00	3,000.00	0.00
EVELIA HERNANDEZ RUIZ	10,000.00	0.00	0.00	0.00	10,000.00	0.00
MILANES JUAREZ HECTOR	1,000.00	0.00	0.00	0.00	1,000.00	0.00
GARCIA VARGAS DANIEL	1,000.00	0.00	0.00	0.00	1,000.00	0.00
CLAUDIA JANET ISLAS RESENDIZ	9,750.00	0.00	0.00	0.00	9,750.00	0.00
EFRAIN ESPINOZA MENDOZA	54.00	0.00	0.00	0.00	54.00	0.00
GUTIERREZ ISORDIA GUILLERMO	1,400.00	0.00	0.00	0.00	1,400.00	0.00
FERNANDO VILLAVICENCIO LUGO	5,000.00	0.00	0.00	0.00	5,000.00	0.00
JOSE MERCADO PLASCENCIA	0.00	0.36	0.00	0.00	0.00	0.36
JORGE JONATHAN MEJIA MARTINEZ	5,000.00	0.00	0.00	5,000.00	0.00	0.00
GUSTAVO AVALOS ALTAMIRANO	35,000.00	0.00	0.00	0.00	35,000.00	0.00
ALAN FERNANDO CUEVA VEJAR	3,815.16	0.00	0.00	0.00	3,815.16	0.00
MIGUEL ANGEL VAZQUEZ QUEVEDO	500.00	0.00	0.00	0.00	500.00	0.00
DAVID TRINIDAD SAHAGUN SARMIENTA	2,336.09	0.00	0.00	0.00	2,336.09	0.00
FRANCISCO JAVIER BRIZUELA MIRANDA	322.40	0.00	0.00	0.00	322.40	0.00
PEDRO BRIZUELA MIRANDA	1,578.03	0.00	0.00	0.00	1,578.03	0.00
HUMBERTO GUERRERO MORALES	630.16	0.00	0.00	0.00	630.16	0.00
CLAUDIO RICARDO ERNESTO	15,000.00	0.00	0.00	15,000.00	0.00	0.00
RIVERA FARIAS ABEL	3,600.00	0.00	0.00	1,200.00	2,400.00	0.00
RUIZ GEORGE LUIS ENRIQUE	15,000.00	0.00	1,000.00	16,000.00	0.00	0.00
DIEGO ARMANDO CORTES COVARRUBIAS	7,000.00	0.00	0.00	7,000.00	0.00	0.00
SERGIO OCTAVIO RODRIGUEZ ROSALES	10,000.00	0.00	0.00	10,000.00	0.00	0.00
JOSE FLORENCIO ALVAREZ MANCILLA	297.79	0.00	0.00	0.00	297.79	0.00
JESUS OROZCO MORENO	3,000.00	0.00	0.00	3,000.00	0.00	0.00



MUNICIPIO DE COQUIMATLAN, COL.
 Sistema Integral de Contabilidad Gubernamental
ANALISIS DE SALDOS CONTABLES
DEL 1 DE DICIEMBRE AL 31 DE DICIEMBRE DE 2023

Descripción	Saldo Anterior		Movimientos		Saldo Actual		Haber
	Debe	Haber	Debe	Haber	Debe	Haber	
MIREYA CALVARIO MONTAÑO	7,500.00	0.00	0.00	7,500.00	0.00	0.00	0.00
AVALOS ALTAMIRANO J JESUS	17,222.20	0.00	0.00	0.00	17,222.20	0.00	0.00
AGUILAR REGLA CARLOS ALEJANDRO	0.00	147.06	0.00	0.00	0.00	147.06	147.06
CYNTHIA ELPIDIA BARRAGAN RODRIGUEZ	6,000.00	0.00	0.00	6,000.00	0.00	0.00	0.00
RUBEN EMMANUEL RAMOS HERNANDEZ	6,000.00	0.00	0.00	6,000.00	0.00	0.00	0.00
LUIS HUMBERTO SANDOVAL LOPEZ	5,750.00	0.00	0.00	5,750.00	0.00	0.00	0.00
LEONEL LARIOS ALVAREZ	3,000.00	0.00	0.00	3,000.00	0.00	0.00	0.00
FERNANDO DAVID LANDERO GUTIERREZ	2,350.00	0.00	0.00	2,350.00	0.00	0.00	0.00
ANTONIO DELGADO RAMIREZ	1,000.00	0.00	0.00	1,000.00	0.00	0.00	0.00
FLORES COBIAN LILIA FABIOLA	10,000.00	0.00	0.00	10,000.00	0.00	0.00	0.00
LOYDE CRUZ ALFREDO	1,500.00	0.00	0.00	1,500.00	0.00	0.00	0.00
CUENTAS POR COBRAR DE DELEGACION	206,400.98	0.00	0.00	5,866.28	200,534.70	0.00	0.00
J. ROSARIO GALARZA RAMIREZ	499.97	0.00	0.00	0.00	499.97	0.00	0.00
ALFREDO OROZCO HERNANDEZ	932.61	0.00	0.00	0.00	932.61	0.00	0.00
MARIA PLONEDA OROZCO	183,025.17	0.00	0.00	0.00	183,025.17	0.00	0.00
JOSE VICTOR MORAN LOPEZ	10,000.00	0.00	0.00	0.00	10,000.00	0.00	0.00
PEDRO SALOME GALARZA FLORES	5,866.28	0.00	0.00	5,866.28	0.00	0.00	0.00
ALFREDO OROZCO HERNANDEZ	6,076.95	0.00	0.00	0.00	6,076.95	0.00	0.00
CUENTAS POR COBRAR REINSTALADOS	1,000.00	0.00	0.00	0.00	1,000.00	0.00	0.00
PEDRO GALARZA FLOREZ	1,000.00	0.00	0.00	0.00	1,000.00	0.00	0.00
CUENTAS POR COBRAR EMPLEADOS DEL DIF	41,635.18	0.00	0.00	0.00	41,635.18	0.00	0.00
AGUILAR CASTILLO RAUL	41,635.18	0.00	0.00	0.00	41,635.18	0.00	0.00
DEUDORES DIVERSOS POR COBRAR A CORTO PLAZO	845,416.82	0.00	0.00	0.00	845,416.82	0.00	0.00
DEUDORES DIVERSOS POR RESPONSABILIDADES DE FUNCIONARIOS Y EMPLEADOS	41,072.74	0.00	0.00	0.00	41,072.74	0.00	0.00
PEDRO SALOME GALARZA FLORES	3,889.93	0.00	0.00	0.00	3,889.93	0.00	0.00
MICHEL RAMOS RAMON ALEJANDRO	14,500.01	0.00	0.00	0.00	14,500.01	0.00	0.00
MARIA PLONEDA OROZCO	3,000.00	0.00	0.00	0.00	3,000.00	0.00	0.00
RIGOBERTO CHAVIRA VAZQUEZ	3,500.00	0.00	0.00	0.00	3,500.00	0.00	0.00
JAVIER GEORGE OROZCO	0.00	2,017.21	0.00	0.00	0.00	2,017.21	2,017.21




MUNICIPIO DE COQUIMATLAN, COL.
Sistema Integral de Contabilidad Gubernamental
ANALISIS DE SALDOS CONTABLES
DEL 1 DE DICIEMBRE AL 31 DE DICIEMBRE DE 2023

Descripción	Saldo Anterior		Movimientos		Saldo Actual		Haber
	Debe	Haber	Debe	Haber	Debe	Haber	
JESUS CANDELARIO POLANCO LARIOS	200.00	0.00	0.00	0.00	200.00	0.00	
MOLINA SALAZAR ESMERALDA	2,000.01	0.00	0.00	0.00	2,000.01	0.00	
J. GUADALUPE MENDEZ JALOMO	3,000.00	0.00	0.00	0.00	3,000.00	0.00	
OSCAR ORTIZ PADILLA	13,000.00	0.00	0.00	0.00	13,000.00	0.00	
DEUDORES DIVERSOS POR GASTOS A COMPROBAR	631,188.51	0.00	0.00	0.00	631,188.51	0.00	
SALVADOR MONTAÑO GUZMAN	39,100.26	0.00	0.00	0.00	39,100.26	0.00	
MICHEL RAMOS RAMON ALEJANDRO	89,608.60	0.00	0.00	0.00	89,608.60	0.00	
ROSALES ACOSTA SILVIA	7,600.00	0.00	0.00	0.00	7,600.00	0.00	
ZENAIDO HERNANDEZ ESTRADA	8,805.07	0.00	0.00	0.00	8,805.07	0.00	
AGUILA DELGADO EDGAR ELEAZAR	6,347.59	0.00	0.00	0.00	6,347.59	0.00	
NESTOR LOPEZ GONZALEZ	51.97	0.00	0.00	0.00	51.97	0.00	
RAMON NAVARRO OSORIO	5,700.00	0.00	0.00	0.00	5,700.00	0.00	
JUAN CARLOS DECENA MENDEZ	670.02	0.00	0.00	0.00	670.02	0.00	
JOSE GUADALUPE RIOS LARIOS	0.02	0.00	0.00	0.00	0.02	0.00	
FLORENCIO LOPEZ CARDENAS	2,510.00	0.00	0.00	0.00	2,510.00	0.00	
SALVADOR FUENTES PEDROZA	13,352.60	0.00	0.00	0.00	13,352.60	0.00	
KARINA GUADALUPE SALAZAR CHAVEZ	108,935.19	0.00	0.00	0.00	108,935.19	0.00	
SERGIO ALEJANDRO POLANCO CABELLOS	0.00	1,854.31	0.00	0.00	0.00	1,854.31	
MARIA NEGRETE GAITAN	25,000.00	0.00	0.00	0.00	25,000.00	0.00	
ORTEGA VILLASEÑOR JOSE LUCAS	23,598.87	0.00	0.00	0.00	23,598.87	0.00	
PEDRO FABIAN CASTILLO VALDEZ	31,302.42	0.00	0.00	0.00	31,302.42	0.00	
ALEJANDRO CEBALLOS QUIROZ	33.12	0.00	0.00	0.00	33.12	0.00	
ROBERTO ESPINOZA MORFIN	15,808.00	0.00	0.00	0.00	15,808.00	0.00	
MENDEZ GONZALEZ OCTAVIO	2,000.00	0.00	0.00	0.00	2,000.00	0.00	
FLORA MIREYA UREÑA JARA	0.00	0.20	0.00	0.00	0.00	0.20	
OCTAVIO MENDEZ GONZALEZ	0.00	14,052.00	0.00	0.00	0.00	14,052.00	
KARINA MARISOL HEREDIA GUZMAN	48,364.50	0.00	0.00	0.00	48,364.50	0.00	
RAMIRO TOSCANO SANCHEZ	6,387.00	0.00	0.00	0.00	6,387.00	0.00	
PEDRO SALOME GALARZA FLORES	825.00	0.00	0.00	0.00	825.00	0.00	
CORTES POLANCO ERNESTO	3,103.00	0.00	0.00	0.00	3,103.00	0.00	
MACIAS JORGE ALEJANDRO	8,300.00	0.00	0.00	0.00	8,300.00	0.00	
HECTOR MARTINEZ BENITEZ	7,848.00	0.00	0.00	0.00	7,848.00	0.00	
LINO CASTELLANOS ORLANDO	93,913.52	0.00	0.00	0.00	93,913.52	0.00	
JESUS LOPEZ GARCIA	11,301.85	0.00	0.00	0.00	11,301.85	0.00	




MUNICIPIO DE COQUIMATLAN, COL.
Sistema Integral de Contabilidad Gubernamental
ANALISIS DE SALDOS CONTABLES
DEL 1 DE DICIEMBRE AL 31 DE DICIEMBRE DE 2023

Descripción	Saldo Anterior		Movimientos		Saldo Actual	
	Debe	Haber	Debe	Haber	Debe	Haber
JOSE IGNACIO GONZALEZ CARRILLO	500.00	0.00	0.00	0.00	500.00	0.00
PIZANO PEREZ MAYRA CITLALI	77,052.52	0.00	0.00	0.00	77,052.52	0.00
EUGENIA MARGARITA JIMENEZ COBIAN	2,057.90	0.00	0.00	0.00	2,057.90	0.00
ESTEBAN AVALOS VAZQUEZ	3,500.00	0.00	0.00	0.00	3,500.00	0.00
J INES ROSALES QUINTERO	1,000.00	0.00	0.00	0.00	1,000.00	0.00
FERNANDO RAUL ARIAS DUEÑAS	560.00	0.00	0.00	0.00	560.00	0.00
JOSE GUADALUPE BENAVIDES FLORIAN	1,958.00	0.00	0.00	0.00	1,958.00	0.00
OTROS DEUDORES DIVERSOS	173,155.57	0.00	0.00	0.00	173,155.57	0.00
AVILA CAPRISTO GILBERTO	4,196.92	0.00	0.00	0.00	4,196.92	0.00
HERNANDEZ BARREDA J. CRUZ	4,196.92	0.00	0.00	0.00	4,196.92	0.00
HERNANDEZ BARREDA J. FRANCISCO	8,393.89	0.00	0.00	0.00	8,393.89	0.00
MARTINEZ ORTEGA NORMA LORENA	5,241.47	0.00	0.00	0.00	5,241.47	0.00
CASTILLO MENDEZ ELIAS ALBERTO	8,215.72	0.00	0.00	0.00	8,215.72	0.00
PADILLA SANDOVAL PEDRO	7,499.48	0.00	0.00	0.00	7,499.48	0.00
BRIZUELA MIRANDA FRANCISCO	2,855.58	0.00	0.00	0.00	2,855.58	0.00
SALVADOR CEJA CHAVIRA	8,999.77	0.00	0.00	0.00	8,999.77	0.00
RENE TEJADA DENIZ	2,499.79	0.00	0.00	0.00	2,499.79	0.00
MA ELVA MEZA NAVA	3,000.00	0.00	0.00	0.00	3,000.00	0.00
LUCIANO RAYAS RAMOS	2,800.00	0.00	0.00	0.00	2,800.00	0.00
VICTOR SAUCEDO NUÑEZ	1,500.00	0.00	0.00	0.00	1,500.00	0.00
ERNESTINA RAMOS CASTILLO	1,799.87	0.00	0.00	0.00	1,799.87	0.00
MARIA LOPEZ MORENO	1,799.86	0.00	0.00	0.00	1,799.86	0.00
BELINDA HERNANDEZ CHINA	2,949.01	0.00	0.00	0.00	2,949.01	0.00
BERTHA VALENCIA MORALES	2,000.00	0.00	0.00	0.00	2,000.00	0.00
JOSE LUIS CARDENAS DE LA TORRE	10,000.00	0.00	0.00	0.00	10,000.00	0.00
YOLANDA AGUILAR BEAS	3,000.00	0.00	0.00	0.00	3,000.00	0.00
DIOCELINA AGUIRRE HERNANDEZ	1,000.00	0.00	0.00	0.00	1,000.00	0.00
FRANCISCO CORDOBA PEDRAZA	2,000.00	0.00	0.00	0.00	2,000.00	0.00
MA IRMA LETICIA MUÑIZ	2,508.31	0.00	0.00	0.00	2,508.31	0.00
MA DEL REFUGIO AVALOS LOPEZ	1,500.00	0.00	0.00	0.00	1,500.00	0.00
JOSE MANUEL DIAZ DIAZ	500.00	0.00	0.00	0.00	500.00	0.00
SILVIA MARTINEZ MILANEZ	2,000.00	0.00	0.00	0.00	2,000.00	0.00
FRANCISCO TOSCANO ROJO	3,000.00	0.00	0.00	0.00	3,000.00	0.00
MATILDE ALEJANDREZ LOPEZ	1,600.00	0.00	0.00	0.00	1,600.00	0.00




MUNICIPIO DE COQUIMATLAN, COL.
Sistema Integral de Contabilidad Gubernamental
ANALISIS DE SALDOS CONTABLES
DEL 1 DE DICIEMBRE AL 31 DE DICIEMBRE DE 2023

Descripción	Saldo Anterior		Movimientos		Saldo Actual	
	Debe	Haber	Debe	Haber	Debe	Haber
JESUS MENDOZA RUIZ	1,000.00	0.00	0.00	0.00	1,000.00	0.00
SIMON RODRIGUEZ SANDOVAL	4,500.00	0.00	0.00	0.00	4,500.00	0.00
MARGARITA CRUZ CAZARES	600.00	0.00	0.00	0.00	600.00	0.00
VENTURINO MACIAS MENDOZA	2,000.00	0.00	0.00	0.00	2,000.00	0.00
MODESTA MARTINEZ RODRIGUEZ	2,000.00	0.00	0.00	0.00	2,000.00	0.00
GUILLERMINA ALCARAZ ROBLES	1,000.00	0.00	0.00	0.00	1,000.00	0.00
MARIA DE LOS ANGELES SOTO	1,500.00	0.00	0.00	0.00	1,500.00	0.00
SANDRA ROMERO MANCILLA	1,500.00	0.00	0.00	0.00	1,500.00	0.00
MARISOL VENTURA CHAVEZ	1,500.00	0.00	0.00	0.00	1,500.00	0.00
NARCISO LEON RUIZ	2,000.00	0.00	0.00	0.00	2,000.00	0.00
ISABEL JUAREZ PATILA	3,000.00	0.00	0.00	0.00	3,000.00	0.00
JUAN SOLIS GALINDO	1,249.97	0.00	0.00	0.00	1,249.97	0.00
OSCAR GARCIA SILVA	5,000.00	0.00	0.00	0.00	5,000.00	0.00
JESUS FERNANDO HEREDIA	3,250.01	0.00	0.00	0.00	3,250.01	0.00
J JESUS SOSA LARIOS	3,750.00	0.00	0.00	0.00	3,750.00	0.00
MA DOLORES RUIZ PEREZ	3,749.00	0.00	0.00	0.00	3,749.00	0.00
MA DE LOURDES POLANCO GONZALEZ	4,000.00	0.00	0.00	0.00	4,000.00	0.00
PEDRO CARDENAS CERVANTES	2,500.00	0.00	0.00	0.00	2,500.00	0.00
ISAIAS PRADO SILVA	4,000.00	0.00	0.00	0.00	4,000.00	0.00
MA MAGDALENA MOPRENO	2,500.00	0.00	0.00	0.00	2,500.00	0.00
FIDELINA LEMUS GONZALEZ	5,000.00	0.00	0.00	0.00	5,000.00	0.00
MA DEL REFUGIO VILLASEÑOR	4,500.00	0.00	0.00	0.00	4,500.00	0.00
LEONARDO GONZAGA BALTAZAR	3,000.00	0.00	0.00	0.00	3,000.00	0.00
GABRIEL MAGAÑA	10,000.00	0.00	0.00	0.00	10,000.00	0.00
ELIZABETH JACOBO PEREZ	5,000.00	0.00	0.00	0.00	5,000.00	0.00
INGRESOS POR RECUPERAR A CORTO PLAZO	1,000,000.00	0.00	0.00	0.00	1,000,000.00	0.00
INGRESOS DEVENGADOS POR PARTICIPACIONES Y APORTACIONES FEDERALES	1,000,000.00	0.00	0.00	0.00	1,000,000.00	0.00
CONVENIOS	1,000,000.00	0.00	0.00	0.00	1,000,000.00	0.00
APOYOS EXTRAORDINARIOS	1,000,000.00	0.00	0.00	0.00	1,000,000.00	0.00
APOYOS EXTRAORDINARIOS DE GOBIERNO DEL ESTADO	1,000,000.00	0.00	0.00	0.00	1,000,000.00	0.00
DEUDORES POR ANTICIPOS DE TESORERIA A CORTO PLAZO	25,978.06	0.00	98,517.02	108,800.20	15,694.88	0.00
DEUDORES POR FONDOS	25,978.06	0.00	98,517.02	108,800.20	15,694.88	0.00




MUNICIPIO DE COQUIMATLAN, COL.
 Sistema Integral de Contabilidad Gubernamental
ANALISIS DE SALDOS CONTABLES
DEL 1 DE DICIEMBRE AL 31 DE DICIEMBRE DE 2023

Descripción	Saldo Anterior		Movimientos		Saldo Actual	
	Debe	Haber	Debe	Haber	Debe	Haber
REVOLVENTES						
PRESIDENCIA MUNICIPAL	0.00	10,892.93	0.00	0.00	0.00	10,892.93
PRECIADO BEAS ENRIQUE	0.00	6.00	0.00	0.00	0.00	6.00
SALVADOR FUENTES PEDROZA	710.00	0.00	0.00	0.00	710.00	0.00
PIZANO PEREZ MAYRA CITLALI	0.00	10,357.34	0.00	0.00	0.00	10,357.34
EUGENIA MARGARITA JIMENEZ COBIAN	0.00	109.59	0.00	0.00	0.00	109.59
JOSE GUADALUPE BENAVIDES FLORIAN	0.00	1,130.00	0.00	0.00	0.00	1,130.00
OFICIALIA MAYOR	29,032.41	0.00	98,517.02	108,800.20	18,749.23	0.00
SERGIO HERNANDEZ TORRES	26.21	0.00	0.00	0.00	26.21	0.00
MONICA LIZETTE GUTIERREZ MENDOZA	6,277.41	0.00	0.00	0.00	6,277.41	0.00
VERONICA CALVARIO MONTAÑO	4,990.00	0.00	0.00	0.00	4,990.00	0.00
ENRIQUE ALEJANDRO PRECIADO URISTA	500.00	0.00	0.00	0.00	500.00	0.00
ARTURO SERAFIN HERNANDEZ SANTANA	500.00	0.00	0.00	0.00	500.00	0.00
FRANCISCO ANDRADE SANCHEZ	0.00	5,389.24	0.00	0.00	0.00	5,389.24
JOSE MANUEL SANCHEZ VAZQUEZ DIAZ DECENA AARON SINAI	0.00	0.46	0.00	0.00	0.00	0.46
LEONOR ALCARAZ MANZO ADAME GUTIERREZ MA. GUADALUPE	3,024.57	0.00	72,078.57	82,361.75	0.00	7,258.61
ADAME GUTIERREZ MA. GUADALUPE	11,103.92	0.00	20,382.45	20,382.45	11,103.92	0.00
TESORERIA MUNICIPAL	8,000.00	0.00	6,056.00	6,056.00	8,000.00	0.00
DELGADO RAMIREZ JACQUELINE	12,659.75	0.00	0.00	0.00	12,659.75	0.00
FLORA MIREYA UREÑA JARA	0.00	0.10	0.00	0.00	0.00	0.10
JESUS LOPEZ GARCIA	3,000.00	0.00	0.00	0.00	3,000.00	0.00
ENRIQUE FIGUEROA FAJARDO	5,000.00	0.00	0.00	0.00	5,000.00	0.00
ESTEBAN AVALOS VAZQUEZ	0.00	0.15	0.00	0.00	0.00	0.15
DEPENDENCIAS SERVICIOS PUBLICOS	4,660.00	0.00	0.00	0.00	4,660.00	0.00
ROGELIO RAMIREZ ARIAS	110.35	0.00	0.00	0.00	110.35	0.00
DEPENDENCIAS OBRAS PÚBLICAS Y/O DESARROLLO URBANO	110.35	0.00	0.00	0.00	110.35	0.00
SERGIO ALEJANDRO POLANCO CABELLOS	0.00	4,931.52	0.00	0.00	0.00	4,931.52
PRESTAMOS OTORGADOS A	18,792,918.65	0.00	627,000.00	150,505.00	19,269,413.65	0.00




MUNICIPIO DE COQUIMATLAN, COL.
Sistema Integral de Contabilidad Gubernamental
ANALISIS DE SALDOS CONTABLES
DEL 1 DE DICIEMBRE AL 31 DE DICIEMBRE DE 2023

Descripción	Saldo Anterior		Movimientos		Saldo Actual	
	Debe	Haber	Debe	Haber	Debe	Haber
CORTO PLAZO						
PRÉSTAMOS AL SECTOR PÚBLICO	18,792,918.65	0.00	627,000.00	150,505.00	19,269,413.65	0.00
PRÉSTAMOS PARA ENTIDADES DE LA ADMINISTRACIÓN PARAMUNICIPAL	18,792,918.65	0.00	627,000.00	150,505.00	19,269,413.65	0.00
COMISION DE AGUA POTABLE	18,725,565.65	0.00	627,000.00	150,505.00	19,202,060.65	0.00
SAT	67,353.00	0.00	0.00	0.00	67,353.00	0.00
DERECHOS A RECIBIR BIENES O SERVICIOS	2,911,267.50	0.00	868,638.32	1,657,435.29	2,122,470.53	0.00
ANTICIPO A PROVEEDORES POR ADQUISICIÓN DE BIENES Y PRESTACIÓN DE SERVICIOS A CORTO PLAZO	1,890,527.96	0.00	119,690.00	429,449.56	1,580,768.40	0.00
ANTICIPO A PROVEEDORES POR ADQUISICIÓN DE BIENES DE CONSUMO	1,679,753.49	0.00	0.00	309,759.56	1,369,993.93	0.00
OMETEOTL LEON URIBE CASTILLO	150,000.00	0.00	0.00	0.00	150,000.00	0.00
DIF MUNICIPAL COQUIMATLAN	309,759.56	0.00	0.00	309,759.56	0.00	0.00
SIRIA SARAI ESPINOSA OSEGUERA	278,920.13	0.00	0.00	0.00	278,920.13	0.00
RAFAEL MENDOZA GODINEZ	16,000.00	0.00	0.00	0.00	16,000.00	0.00
PLASENCIA ACUEDUCTO SA DE CV	6,370.00	0.00	0.00	0.00	6,370.00	0.00
FLORENCIO MENDEZ GUTIERREZ	5,000.00	0.00	0.00	0.00	5,000.00	0.00
MA. CARMEN RAMIREZ BARRERA	35,825.00	0.00	0.00	0.00	35,825.00	0.00
NETZAHUALCOYOTL AMEZCUA RENTERIA	24,000.00	0.00	0.00	0.00	24,000.00	0.00
JAVIER GONZALEZ CHAVEZ	47,425.30	0.00	0.00	0.00	47,425.30	0.00
CARLOS MUÑOZ DEL RIO	38,999.86	0.00	0.00	0.00	38,999.86	0.00
PEDRO MICHEL COBIAN	16,109.00	0.00	0.00	0.00	16,109.00	0.00
PLAYERAS Y CAMISAS DE COLIMA S. DE R.L. DE C.V.	162,946.72	0.00	0.00	0.00	162,946.72	0.00
FLORENCIO LARIOS GAYTAN S.A DE C.V.	10,000.00	0.00	0.00	0.00	10,000.00	0.00
BOGAR GERZAIN VALDOVINOS GIL	0.00	0.20	0.00	0.00	0.00	0.20
ERNESTO RAMOS LOPEZ	2,250.00	0.00	0.00	0.00	2,250.00	0.00
FERNANDO ORTIZ PEREZ	6,090.00	0.00	0.00	0.00	6,090.00	0.00
STAR PUBLICIDAD E IMPRESION, S.A. DE C.V.	24,630.28	0.00	0.00	0.00	24,630.28	0.00
JUAN GABRIEL NUÑEZ BAUTISTA	67,312.00	0.00	0.00	0.00	67,312.00	0.00
JOSE TORRES GARCIA	0.00	18,532.16	0.00	0.00	0.00	18,532.16




MUNICIPIO DE COQUIMATLAN, COL.
 Sistema Integral de Contabilidad Gubernamental
ANALISIS DE SALDOS CONTABLES
DEL 1 DE DICIEMBRE AL 31 DE DICIEMBRE DE 2023

Descripción	Saldo Anterior		Movimientos		Saldo Actual	
	Debe	Haber	Debe	Haber	Debe	Haber
MACIAS JORGE ALEJANDRO	4,000.00	0.00	0.00	0.00	4,000.00	0.00
JORGE MANUEL PADILLA CONTRERAS	228,072.00	0.00	0.00	0.00	228,072.00	0.00
YOLANDA JIMENEZ VIDRIO	30,000.00	0.00	0.00	0.00	30,000.00	0.00
LUIS FRANCISCO LOPEZ MONTAÑO	10,000.00	0.00	0.00	0.00	10,000.00	0.00
CRISTINA GUERRERO GALLEGOS	1,276.00	0.00	0.00	0.00	1,276.00	0.00
J. JESUS GONZALEZ HERNANDEZ	14,500.00	0.00	0.00	0.00	14,500.00	0.00
EDGAR OCTAVIO GONZALEZ MEDINA	208,800.00	0.00	0.00	0.00	208,800.00	0.00
ANTICIPO A PROVEEDORES POR PRESTACION DE SERVICIOS	210,774.47	0.00	119,690.00	119,690.00	210,774.47	0.00
ENRIQUE ALEJANDRO PRECIADO URISTA	86,428.47	0.00	0.00	0.00	86,428.47	0.00
GUILLERMO NAVARRO OCHOA	30,000.00	0.00	0.00	0.00	30,000.00	0.00
MENESES FLORES FELIPE	30,000.00	0.00	0.00	0.00	30,000.00	0.00
LUIS ALFONSO MACIAS ZEPEDA	10,000.00	0.00	0.00	0.00	10,000.00	0.00
GOBIERNO DEL ESTADO DE COLIMA	0.00	0.00	119,690.00	119,690.00	0.00	0.00
CORPORATIVO ELECTRICO TAPATIO	54,346.00	0.00	0.00	0.00	54,346.00	0.00
ANTICIPO A CONTRATISTAS POR OBRAS PÚBLICAS A CORTO PLAZO	1,020,739.54	0.00	748,948.32	1,227,985.73	541,702.13	0.00
ANTICIPOS A CONTRATISTAS DE OBRA PÚBLICA POR EJERCICIO FISCAL	568,846.97	0.00	748,948.32	1,227,985.73	89,809.56	0.00
ANTICIPOS EJERCICIO FISCAL 2012	568,846.97	0.00	748,948.32	1,227,985.73	89,809.56	0.00
ANTICIPO A CONTRATISTAS FAIS	535,927.40	0.00	748,948.32	1,227,985.73	56,889.99	0.00
GILDARDO ALVAREZ PULIDO	50,000.00	0.00	0.00	0.00	50,000.00	0.00
CASTILLO TRINIDAD Y ASOCIADOS S.A DE C.V.	0.00	0.01	0.00	0.00	0.00	0.01
FRANCISCO VEGA CARRILLO	6,890.00	0.00	0.00	0.00	6,890.00	0.00
GRUPO VIDRIERO DEL PACIFICO S.A. DE C.V.	0.00	0.00	374,452.26	374,452.26	0.00	0.00
JAIIME ALEJANDRO PIZANO SILVA	479,037.41	0.00	0.00	479,037.41	0.00	0.00
CESAR GERARDO POLANCO CABELLOS	0.00	0.00	194,501.62	194,501.62	0.00	0.00
JUVISA INGENIERIA S.A. DE C.V.	0.00	0.00	179,994.44	179,994.44	0.00	0.00
ANTICIPOS A CONTRATISTAS DE OBRA PÚBLICA CON RECURSOS TRANSFERIDOS DE	32,919.57	0.00	0.00	0.00	32,919.57	0.00




MUNICIPIO DE COQUIMATLAN, COL.
 Sistema Integral de Contabilidad Gubernamental
ANALISIS DE SALDOS CONTABLES
DEL 1 DE DICIEMBRE AL 31 DE DICIEMBRE DE 2023

Descripción	Saldo Anterior		Movimientos		Saldo Actual	
	Debe	Haber	Debe	Haber	Debe	Haber
PROGRAMA 3X1 PARA MIGRANTES						
GILDARDO ALVAREZ PULIDO	13,919.57	0.00	0.00	0.00	13,919.57	0.00
CONSTRUCCION Y MANTENIMIENTO EMACOL S.C.	19,000.00	0.00	0.00	0.00	19,000.00	0.00
SIGPOT	451,892.57	0.00	0.00	0.00	451,892.57	0.00
ACTIVO NO CIRCULANTE	236,392,008.76	0.00	17,245,604.83	4,437,578.65	249,200,034.94	0.00
BIENES INMUEBLES, INFRAESTRUCTURA Y CONSTRUCCIONES EN PROCESO	216,421,464.88	0.00	17,089,728.16	4,386,710.90	229,124,482.14	0.00
VIVIENDAS	6,624,464.03	0.00	0.00	0.00	6,624,464.03	0.00
VIVIENDAS EN ZONAS MARGINADAS	4,174,464.03	0.00	0.00	0.00	4,174,464.03	0.00
OTRAS VIVIENDAS PARA FINES DEL ENTE PÚBLICO	2,450,000.00	0.00	0.00	0.00	2,450,000.00	0.00
EDIFICIOS NO HABITACIONALES	10,694,900.32	0.00	0.00	0.00	10,694,900.32	0.00
UNIDADES DEPORTIVAS, PARQUES Y JARDINES	10,706,239.72	0.00	0.00	0.00	10,706,239.72	0.00
ESTACIONAMIENTOS Y APARCADEROS	0.00	11,339.40	0.00	0.00	0.00	11,339.40
CONSTRUCCIONES EN PROCESO EN BIENES DE DOMINIO PÚBLICO	178,516,066.10	0.00	17,089,728.16	4,386,710.90	191,219,083.36	0.00
EDIFICACIÓN HABITACIONAL EN PROCESO	10,667,296.46	0.00	0.00	0.00	10,667,296.46	0.00
AMPLIACIÓN DE VIVIENDA	10,667,296.46	0.00	0.00	0.00	10,667,296.46	0.00
EDIFICACIÓN NO HABITACIONAL EN PROCESO	19,747,398.29	0.00	486,733.78	71,215.38	20,162,916.69	0.00
RASTROS Y PROCESADORAS DE CARNES	344,473.52	0.00	426,071.04	71,215.38	699,329.18	0.00
UNIDADES DEPORTIVAS, PARQUES Y JARDINES	11,864,567.11	0.00	60,662.74	0.00	11,925,229.85	0.00
EDIFICIOS PARA RECREACIÓN, ESPECTACULOS Y DE CONVIVENCIA SOCIAL EN ESPACIOS PUBLICOS	7,538,357.66	0.00	0.00	0.00	7,538,357.66	0.00
CONSTRUCCIÓN DE OBRAS PARA EL ABASTECIMIENTO DE AGUA, PETRÓLEO, GAS, ELECTRICIDAD Y TELECOMUNICACIONES EN PROCESO	15,590,159.98	0.00	2,213,401.34	614,031.68	17,189,529.64	0.00
CONSTRUCCIÓN DE OBRAS PARA EL ABASTECIMIENTO DE AGUA	15,590,159.98	0.00	2,213,401.34	614,031.68	17,189,529.64	0.00




MUNICIPIO DE COQUIMATLAN, COL.
 Sistema Integral de Contabilidad Gubernamental
ANALISIS DE SALDOS CONTABLES
DEL 1 DE DICIEMBRE AL 31 DE DICIEMBRE DE 2023

Descripción	Saldo Anterior		Movimientos		Saldo Actual	
	Debe	Haber	Debe	Haber	Debe	Haber
DIVISIÓN DE TERRENOS Y CONSTRUCCIÓN DE OBRAS DE URBANIZACIÓN EN PROCESO	112,984,538.93	0.00	14,293,595.28	3,701,463.84	123,576,670.37	0.00
CONSTRUCCIÓN DE BARDAS PERIMETRALES PARA LA DIVISIÓN DE TERRENOS	131,652.17	0.00	0.00	0.00	131,652.17	0.00
CONSTRUCCIÓN DE OBRAS DE VIALIDADES	15,031,068.91	0.00	4,362,191.31	656,016.27	18,737,243.95	0.00
CONSTRUCCIÓN DE OBRAS DE DRENAJE Y ALCANTARILLADO	27,805,802.23	0.00	7,822,127.29	2,183,980.45	33,443,949.07	0.00
CONSTRUCCIÓN DE OBRAS DE BANQUETAS, RAMPAS Y MACHUELOS	2,915,991.79	0.00	964,476.97	194,501.62	3,685,967.14	0.00
CONSTRUCCIÓN DE OBRAS DE ALUMBRADO PÚBLICO	19,208,919.01	0.00	0.00	0.00	19,208,919.01	0.00
CONSTRUCCIÓN DE OBRAS DE PASOS PEATONALES, PUENTES Y SIMILARES	2,582,683.86	0.00	0.00	0.00	2,582,683.86	0.00
CONSTRUCCIÓN DE OTRAS OBRAS DE URBANIZACIÓN	45,308,420.96	0.00	1,144,799.71	666,965.50	45,786,255.17	0.00
CONSTRUCCIÓN DE VÍAS DE COMUNICACIÓN EN PROCESO	4,403,680.99	0.00	95,997.76	0.00	4,499,678.75	0.00
CONSTRUCCIÓN DE CAMINOS RURALES	4,403,680.99	0.00	95,997.76	0.00	4,499,678.75	0.00
OTRAS CONSTRUCCIONES DE INGENIERÍA CIVIL U OBRA PESADA EN PROCESO	7,410,135.56	0.00	0.00	0.00	7,410,135.56	0.00
OTRAS CONSTRUCCIONES EN PROCESO	7,410,135.56	0.00	0.00	0.00	7,410,135.56	0.00
INSTALACIONES Y EQUIPAMIENTO EN CONSTRUCCIONES EN PROCESO	4,274,592.41	0.00	0.00	0.00	4,274,592.41	0.00
VIVIENDAS EN ZONAS MARGINADAS	349,999.84	0.00	0.00	0.00	349,999.84	0.00
CONSTRUCCIÓN DE OBRAS DE VIALIDADES	596,993.48	0.00	0.00	0.00	596,993.48	0.00
CONSTRUCCIÓN DE OBRAS DE DRENAJE Y ALCANTARILLADO	1,009,683.46	0.00	0.00	0.00	1,009,683.46	0.00
CONSTRUCCIÓN DE OBRAS DE ALUMBRADO PÚBLICO	2,317,915.63	0.00	0.00	0.00	2,317,915.63	0.00
TRABAJOS DE ACABADOS EN EDIFICACIONES Y OTROS	3,438,263.48	0.00	0.00	0.00	3,438,263.48	0.00




MUNICIPIO DE COQUIMATLAN, COL.
Sistema Integral de Contabilidad Gubernamental
ANALISIS DE SALDOS CONTABLES
DEL 1 DE DICIEMBRE AL 31 DE DICIEMBRE DE 2023

Descripción	Saldo Anterior		Movimientos		Saldo Actual	
	Debe	Haber	Debe	Haber	Debe	Haber
TRABAJOS ESPECIALIZADOS EN PROCESO						
UNIDADES DEPORTIVAS, PARQUES Y JARDINES	2,349,578.10	0.00	0.00	0.00	2,349,578.10	0.00
CONSTRUCCIÓN DE OTRAS OBRAS DE URBANIZACIÓN	1,088,685.38	0.00	0.00	0.00	1,088,685.38	0.00
CONSTRUCCIONES EN PROCESO EN BIENES PROPIOS	20,586,034.43	0.00	0.00	0.00	20,586,034.43	0.00
DIVISION DE TERRENOS Y CONSTRUCCIÓN DE OBRAS DE URBANIZACIÓN EN PROCESO	1,793,176.51	0.00	0.00	0.00	1,793,176.51	0.00
CONSTRUCCIÓN DE OBRAS DE VIALIDADES	1,344,691.21	0.00	0.00	0.00	1,344,691.21	0.00
CONSTRUCCIÓN DE OBRAS DE ALUMBRADO PÚBLICO	102,416.12	0.00	0.00	0.00	102,416.12	0.00
CONSTRUCCIÓN DE OTRAS OBRAS DE URBANIZACIÓN	346,069.18	0.00	0.00	0.00	346,069.18	0.00
OTRAS CONSTRUCCIONES DE INGENIERÍA CIVIL U OBRA PESADA EN PROCESO	4,894,008.45	0.00	0.00	0.00	4,894,008.45	0.00
OTRAS CONSTRUCCIONES EN PROCESO	4,894,008.45	0.00	0.00	0.00	4,894,008.45	0.00
INSTALACIONES Y EQUIPAMIENTO EN CONSTRUCCIONES EN PROCESO	357,567.56	0.00	0.00	0.00	357,567.56	0.00
EDIFICIOS PARA OFICINAS ADMINISTRATIVAS Y DE SERVICIOS AL PÚBLICO	200,395.00	0.00	0.00	0.00	200,395.00	0.00
OTRAS CONSTRUCCIONES EN PROCESO	157,172.56	0.00	0.00	0.00	157,172.56	0.00
TRABAJOS DE ACABADOS EN EDIFICACIONES Y OTROS TRABAJOS ESPECIALIZADOS EN PROCESO	13,541,281.91	0.00	0.00	0.00	13,541,281.91	0.00
CONSTRUCCIÓN DE OTRAS OBRAS DE URBANIZACIÓN	13,541,281.91	0.00	0.00	0.00	13,541,281.91	0.00
BIENES MUEBLES MOBILIARIO Y EQUIPO DE ADMINISTRACIÓN	18,313,134.36	0.00	14,248.98	0.00	18,327,383.34	0.00
MUEBLES DE OFICINA Y ESTANTERÍA EQUIPO DE CÓMPUTO Y DE	15,963,737.91	0.00	14,248.98	0.00	15,977,986.89	0.00
	39,510.01	0.00	0.00	0.00	39,510.01	0.00
	205,736.64	0.00	14,248.98	0.00	219,985.62	0.00




MUNICIPIO DE COQUIMATLAN, COL.
Sistema Integral de Contabilidad Gubernamental
ANALISIS DE SALDOS CONTABLES
DEL 1 DE DICIEMBRE AL 31 DE DICIEMBRE DE 2023

Descripción	Saldo Anterior		Movimientos		Saldo Actual	
	Debe	Haber	Debe	Haber	Debe	Haber
TECNOLOGÍAS DE LA INFORMACIÓN						
OTROS MOBILIARIOS Y EQUIPOS DE ADMINISTRACIÓN	4,065,372.03	0.00	0.00	0.00	4,065,372.03	0.00
BIENES DE INVENTARIO SALDOS INICIALES	9,727,501.22	0.00	0.00	0.00	9,727,501.22	0.00
12 ESCRITORIOS DE 1.2 X .60 X .75 (9 CEREZO Y 3 CHOCOLATES)	17,956.80	0.00	0.00	0.00	17,956.80	0.00
8 MESAS PARA COMPUTADORAS DE .6 X .40 X 75 COLOR CEREZO	5,382.40	0.00	0.00	0.00	5,382.40	0.00
7 MESAS PAR AIMPRESORAS DE .6 X .40 X .75 COLOR NEGRO	4,790.80	0.00	0.00	0.00	4,790.80	0.00
3 ARCHIVEROS DE 3 GAVETAS COLOR CEREZO CON NEGRO	8,630.40	0.00	0.00	0.00	8,630.40	0.00
37 SILLAS DE VISTA COLOR CAFE NEGRO BITONADO	11,803.00	0.00	0.00	0.00	11,803.00	0.00
12 SILLAS SECRETARIALES CON BRAZO COLOR NEGRO	13,858.75	0.00	0.00	0.00	13,858.75	0.00
12 SILLON SEMI EJECUTIVO COLOR NEGRO	14,343.17	0.00	0.00	0.00	14,343.17	0.00
6 CONJUNTO DANES COLOR CHOCOLATE	79,448.40	0.00	0.00	0.00	79,448.40	0.00
1 MOSTRADOR DE 2.4 X .60 X 1.10 COLOR CHOCOLATE	8,676.80	0.00	0.00	0.00	8,676.80	0.00
1 CAJONERA TRIPLE COLOR CHOCOLATE	1,496.40	0.00	0.00	0.00	1,496.40	0.00
2 MODULOS EN I DE 1.40 X 1.60 X .60 X .45 X .75 COLOR CEREZO	2,934.80	0.00	0.00	0.00	2,934.80	0.00
2 LATERALES CON CAJONERAS COLOR CEREZO CON NEGRO	2,760.80	0.00	0.00	0.00	2,760.80	0.00
1 LIBRERO DE .86 X .40 X 1.90	3,306.00	0.00	0.00	0.00	3,306.00	0.00
1 MODULO DE 2.00 X 2.00 X 1.60 X .40 X .75 COLOR CEREZO CON NEGRO	6,820.80	0.00	0.00	0.00	6,820.80	0.00
2 LIBREROS DE 1.00 X .40 X 1.20 CON PUERTAS COLOR CEREZO/NEGRO	8,584.00	0.00	0.00	0.00	8,584.00	0.00
3 LIBRESOS DE 2.40X.40X1.14 CON ENTREPANOS Y PUESTAS	16,356.00	0.00	0.00	0.00	16,356.00	0.00
1 LIBRESO DE 2.40 X .40 X .86 CON ENTREPANOS Y PUESTAS	4,616.80	0.00	0.00	0.00	4,616.80	0.00
1 MODULO DE RECEPCION DE	11,414.40	0.00	0.00	0.00	11,414.40	0.00




MUNICIPIO DE COQUIMATLAN, COL.
Sistema Integral de Contabilidad Gubernamental
ANALISIS DE SALDOS CONTABLES
DEL 1 DE DICIEMBRE AL 31 DE DICIEMBRE DE 2023

Descripción	Saldo Anterior		Movimientos		Saldo Actual	
	Debe	Haber	Debe	Haber	Debe	Haber
7.40X.60X1.10 CON REPISA						
5 PORTA TECLADO DESLIZABLE COLOR CEREZO CON NEGRO	1,682.00	0.00	0.00	0.00	1,682.00	0.00
5 PORTA CPU MOVILCOLOR CEREZO CON NEGRO	1,566.00	0.00	0.00	0.00	1,566.00	0.00
5 CAJONERA UN CAJON LAPICERO Y UNO DE ARCHIVO	3,648.20	0.00	0.00	0.00	3,648.20	0.00
1 MEZA PARA IMPRESORA DE 1.00X.50X.75 CEREZO CON NEGRO	1,148.40	0.00	0.00	0.00	1,148.40	0.00
1 MESA DE JUNATS DE 1.60X.80X.75 COLOR CHOCOLATE	1,728.40	0.00	0.00	0.00	1,728.40	0.00
1 LIBRERO DE 1.40X.40X2.00 CON PUERTAS COLOR CHOCOLATE	9,744.00	0.00	0.00	0.00	9,744.00	0.00
1 LIBRERO DE 1.70X.40X2 CON PUETAS COLOR CHOCOLATE	8,584.00	0.00	0.00	0.00	8,584.00	0.00
6 SILLAS DE VISTA COLOR CAFE NEGRO BITONADO	3,062.40	0.00	0.00	0.00	3,062.40	0.00
1 MESA DE CENTRO DE .80X.40X.55 COLOR CHOCOLATE	719.20	0.00	0.00	0.00	719.20	0.00
10 SILLONES CH-100 COLOR NEGRO CROMADOS	33,524.00	0.00	0.00	0.00	33,524.00	0.00
1 SILLON OHE-205 CROMADO COLOR NEGRO	6,262.84	0.00	0.00	0.00	6,262.84	0.00
1 MESA DE JUNATS EN FORMA DE U DE 5.00X.60X.75	11,576.80	0.00	0.00	0.00	11,576.80	0.00
2 LIBREROS DE .65X.40X.90 CON PUERTAS COLOR CHOCOLATE	14,414.16	0.00	0.00	0.00	14,414.16	0.00
1 ESCRITORIO DE 2.40X.80X.75 CON CAJONERA Y LATERAL CON CAJONERA	18,700.94	0.00	0.00	0.00	18,700.94	0.00
1 MESA DE CENTRO CON CRISTAL DE .80X.40X.55 COLOR CHOCOLATE	1,532.86	0.00	0.00	0.00	1,532.86	0.00
2 MESA ESQUINERA DE 60X60 CON CRISTAL COLOR CHOCOLATE	2,737.60	0.00	0.00	0.00	2,737.60	0.00
1 GAVETA COLGANTE DE 1.00X.40X.40 COLOR CEREZO CON NEGRO	2,030.00	0.00	0.00	0.00	2,030.00	0.00
1 MUEBLE PARA RED DE .86X.40X1.80 CON PATAS COLOR CREZO	4,292.00	0.00	0.00	0.00	4,292.00	0.00
1 ESCRITORIO DE 1.50X.60X.75 CON	6,878.80	0.00	0.00	0.00	6,878.80	0.00




MUNICIPIO DE COQUIMATLAN, COL.
Sistema Integral de Contabilidad Gubernamental
ANALISIS DE SALDOS CONTABLES
DEL 1 DE DICIEMBRE AL 31 DE DICIEMBRE DE 2023

Descripción	Saldo Anterior		Movimientos		Saldo Actual	
	Debe	Haber	Debe	Haber	Debe	Haber
LATERAL DE 1.10X.45X.75 Y LIBRERO						
3 CUBIERTAS DE ESCRITORIO DE 1.80X.75 DE 28 MM COLOR CHOCOLATE	3,584.40	0.00	0.00	0.00	3,584.40	0.00
3 PUENTES DE .90X.40 CON PORTA TECLADO	3,375.60	0.00	0.00	0.00	3,375.60	0.00
1 GAVETA COLGANTE DE 1.20X.40X.40 CONTRES PUERTAS	1,914.00	0.00	0.00	0.00	1,914.00	0.00
1 LIBRERO DE 1.10X.40X1.82 CON PUERTAS COLOR CHOCOLATE	4,628.40	0.00	0.00	0.00	4,628.40	0.00
1 MESA DE .70X.40X.72 CON ENTREPAÑO Y RODAJAS	800.40	0.00	0.00	0.00	800.40	0.00
1 MESA DE .70X.40X.75 CON ENTREPAÑOS Y NIVELADORES	754.00	0.00	0.00	0.00	754.00	0.00
1 MUEBLE TIPO GAVETA PARA COCINETA DE 1.76X.40X.60 CON PUERTAS COLOR CHOCOLATE	2,894.20	0.00	0.00	0.00	2,894.20	0.00
1 MUEBLE APARENTE DE 2.05X.60X.83 PARA COCINETA COLOR CHOCOLATE	2,424.40	0.00	0.00	0.00	2,424.40	0.00
1 MUEBLE TIPO GAVETA COLGANTE DE 1.47X.63X.60 CON PUERTAS COLOR CHOCOLATE	4,123.80	0.00	0.00	0.00	4,123.80	0.00
1 MUEBLE APARENTE DE 1.47X.63X93 CON PUERTAS COLOR CHOCOLATE	3,027.60	0.00	0.00	0.00	3,027.60	0.00
1 NICHOS PARA BANDERA DE TRES NIVELES COLOR CHOCOLATE	2,668.00	0.00	0.00	0.00	2,668.00	0.00
1 MESA DE CENTRO DE .80X.80 CON CRISTAL COLOR CHOCOLATE	2,367.56	0.00	0.00	0.00	2,367.56	0.00
1 CUBIERTA DE CRISTAL DE 1.90X.80	807.36	0.00	0.00	0.00	807.36	0.00
1 CUBIERTA DE CRISTAL DE 1.55X.40	330.60	0.00	0.00	0.00	330.60	0.00
1 CUBIERTA DE CRISTAL DE 2.10X.40	451.22	0.00	0.00	0.00	451.22	0.00
1 STAND DE PASTICO CORRUGADO 100% POLIPROPILENO	3,543.80	0.00	0.00	0.00	3,543.80	0.00
1 SALA MOD MANCHESTER 3-2-1	9,350.00	0.00	0.00	0.00	9,350.00	0.00
1 RP-8010-IV SILLON EJEC. RESP. ALTO INORY MEC KNEE-TIL	6,495.77	0.00	0.00	0.00	6,495.77	0.00
2 OHV-54 SILLON DE VISTA CALEA IVORY	3,245.68	0.00	0.00	0.00	3,245.68	0.00
2 PODADORAS MURRAY 6.5HP BOLSA	11,999.99	0.00	0.00	0.00	11,999.99	0.00




MUNICIPIO DE COQUIMATLAN, COL.
Sistema Integral de Contabilidad Gubernamental
ANALISIS DE SALDOS CONTABLES
DEL 1 DE DICIEMBRE AL 31 DE DICIEMBRE DE 2023

Descripción	Saldo Anterior		Movimientos		Saldo Actual	
	Debe	Haber	Debe	Haber	Debe	Haber
22 LL 44						
1 IMPRESORA MULTIFUNCIONAL HP F3050	1,200.00	0.00	0.00	0.00	1,200.00	0.00
1 ESTUFA ACROS MOD AFT1800T	4,593.01	0.00	0.00	0.00	4,593.01	0.00
1 BASCULA CON ESTIRAMIENTO CAMRY	4,749.97	0.00	0.00	0.00	4,749.97	0.00
13 BASCULA DE PUISEO SENCILLA CAMRY	8,840.05	0.00	0.00	0.00	8,840.05	0.00
2 SET BAUNOMENTRO CON ESTETOSCOPIO DUPLEX LUMED	1,409.99	0.00	0.00	0.00	1,409.99	0.00
13 RADIOGRABADORA SONY MOD.CFD-RG880CP	51,350.11	0.00	0.00	0.00	51,350.11	0.00
1 REPRODUCTOR DE VIDEO SONY XGA VPL-EX100	7,500.00	0.00	0.00	0.00	7,500.00	0.00
1 LAPTOP SONY VPCYB35AL/S,PLATA	7,769.99	0.00	0.00	0.00	7,769.99	0.00
1 CAMARA DIGITAL SONY W570	9,928.95	0.00	0.00	0.00	9,928.95	0.00
1 MESA DE MAYO,CROMADA.DE 1.20X80MTS.	3,364.00	0.00	0.00	0.00	3,364.00	0.00
1 PORTAFOLIO PARA LA COMPUTADORA SONY VPCEK20ALW BLANCA	710.00	0.00	0.00	0.00	710.00	0.00
1 MEMORIA USB KINGSTON 16 GB	350.00	0.00	0.00	0.00	350.00	0.00
1 MEMORIA DE 16 GB SD PARA CAMARA SONY MOD.DSCW570	700.00	0.00	0.00	0.00	700.00	0.00
1 BOCINAS PARA COMPUTADORA ACTEK SERIE 370	600.00	0.00	0.00	0.00	600.00	0.00
1 LECTOR DE MEMORIA CON ENTRADA ESB	150.00	0.00	0.00	0.00	150.00	0.00
3 LICUADORA PROCTOR SILEX MOD. 5317IR 3 VEL	2,367.06	0.00	0.00	0.00	2,367.06	0.00
4 VAPORERAS DE ACERO VASCONIA	2,640.02	0.00	0.00	0.00	2,640.02	0.00
5 CUCHARON PARA AGUA VASCONIA	399.91	0.00	0.00	0.00	399.91	0.00
1 SILLA SECRETARIAL MOD-E-20 NEGRO	785.00	0.00	0.00	0.00	785.00	0.00
3 SILLAS SECRETARIALES COLOR VINO	1,397.25	0.00	0.00	0.00	1,397.25	0.00
2 SILLAS SECRETARIALES ERGONOMICO	1,999.85	0.00	0.00	0.00	1,999.85	0.00
2 SILLA JIFA DE VISITANTE ESCALERA EXTENSION 494-	598.00	0.00	0.00	0.00	598.00	0.00
	2,116.00	0.00	0.00	0.00	2,116.00	0.00




MUNICIPIO DE COQUIMATLAN, COL.
Sistema Integral de Contabilidad Gubernamental
ANALISIS DE SALDOS CONTABLES
DEL 1 DE DICIEMBRE AL 31 DE DICIEMBRE DE 2023

Descripción	Saldo Anterior		Movimientos		Saldo Actual	
	Debe	Haber	Debe	Haber	Debe	Haber
28ESC.8.54 MTS.						
8 COMPUTADORAS MARCA HP	87,447.02	0.00	0.00	0.00	87,447.02	0.00
MS230LA 2GB						
PORTATIL EEE PC 1001PXD-EM17	4,599.99	0.00	0.00	0.00	4,599.99	0.00
CAMARA CLEAR SHORT 30	247.02	0.00	0.00	0.00	247.02	0.00
PORTACAMARA	25.00	0.00	0.00	0.00	25.00	0.00
MOTOBOMBA CENTRIFUGA	3,880.00	0.00	0.00	0.00	3,880.00	0.00
HORIZONTAL MARCA EVANS MODELO						
4HME0200A						
AIRE ACONDICIONADO TIPO MINI	48,394.04	0.00	0.00	0.00	48,394.04	0.00
SPLIT						
GATO DE PATIN 3 TONELADAS TORIN	2,400.00	0.00	0.00	0.00	2,400.00	0.00
EQUIPO KENWOOD MODELO TX	8,725.21	0.00	0.00	0.00	8,725.21	0.00
2302K, VHF , 16 CANALES, 5 WATTS						
MOTOBOMBA 1" KOSHIN 1.5 HP	4,200.00	0.00	0.00	0.00	4,200.00	0.00
DESBROZADORA HUSQVARNA	69,045.01	0.00	0.00	0.00	69,045.01	0.00
MODELO 345FR 45.7 CC						
PODADORA MTD 6.25 HP 21 CON	5,999.99	0.00	0.00	0.00	5,999.99	0.00
BOLSA 3 EN 1						
TRACTOR HUSQVARNA 23HP KOHLER	54,900.00	0.00	0.00	0.00	54,900.00	0.00
46						
RADIO KENWOOD TK2302 S-B102888	5,800.00	0.00	0.00	0.00	5,800.00	0.00
TELEFONO UNILINEA KY TS 5500	930.00	0.00	0.00	0.00	930.00	0.00
VEHICULO TOYOTA HILUX DOB. CAB	746,068.98	0.00	0.00	0.00	746,068.98	0.00
SR MODELO 2014 (3)						
SEIS COMPUTADORAS ARMADAS	65,417.04	0.00	0.00	0.00	65,417.04	0.00
DOS MULTIFUNCIONAL LASER	12,191.60	0.00	0.00	0.00	12,191.60	0.00
BROTHER MFC-8710DW						
IMPRESORA EPSON L 120	2,290.00	0.00	0.00	0.00	2,290.00	0.00
LAP TOP BUNDLE NAN14	48,099.59	0.00	0.00	0.00	48,099.59	0.00
IMPRESORA HP DESIGNJET	87,114.46	0.00	0.00	0.00	87,114.46	0.00
REGULADOR DE VOLTAJE 300	1,450.00	0.00	0.00	0.00	1,450.00	0.00
NO BREAK SMART BIT	8,004.00	0.00	0.00	0.00	8,004.00	0.00
1 EQUIPO DE COMPUTO	8,305.00	0.00	0.00	0.00	8,305.00	0.00
PORCESADOR INTEL 21.5 P						
2 EQUIPO DE COMPUTO	19,540.00	0.00	0.00	0.00	19,540.00	0.00
PROCESADOR INTEL 23 PL						
8 EQUIPO COMPUTO PROCESADOR	74,800.00	0.00	0.00	0.00	74,800.00	0.00
INTEL 21.5 P						




MUNICIPIO DE COQUIMATLAN, COL.
Sistema Integral de Contabilidad Gubernamental
ANÁLISIS DE SALDOS CONTABLES
DEL 1 DE DICIEMBRE AL 31 DE DICIEMBRE DE 2023

Descripción	Saldo Anterior		Movimientos		Saldo Actual	
	Debe	Haber	Debe	Haber	Debe	Haber
1 EQUIPO DE COMPUTO PROCESADOR 15 4460	14,425.00	0.00	0.00	0.00	14,425.00	0.00
MOBILIARIO Y EQUIPO EDUCACIONAL Y RECREATIVO	976,786.99	0.00	0.00	0.00	976,786.99	0.00
CÁMARAS FOTOGRAFICAS Y DE VIDEO	12,998.99	0.00	0.00	0.00	12,998.99	0.00
OTRO MOBILIARIO Y EQUIPO EDUCACIONAL Y RECREATIVO	963,788.00	0.00	0.00	0.00	963,788.00	0.00
EQUIPO DE DEFENSA Y SEGURIDAD	1,372,609.46	0.00	0.00	0.00	1,372,609.46	0.00
OTROS BIENES MUEBLES PARA LA DEFENSA Y SEGURIDAD	1,372,609.46	0.00	0.00	0.00	1,372,609.46	0.00
ACTIVOS DIFERIDOS	1,657,409.52	0.00	141,627.69	50,867.75	1,748,169.46	0.00
ESTUDIOS, FORMULACIÓN Y EVALUACIÓN DE PROYECTOS	1,657,409.52	0.00	141,627.69	50,867.75	1,748,169.46	0.00
ESTUDIOS, FORMULACIÓN Y EVALUACIÓN DE PROYECTOS ESTRATEGICOS	1,657,409.52	0.00	141,627.69	50,867.75	1,748,169.46	0.00
PASIVO						
PASIVO CIRCULANTE	0.00	41,974,371.34	45,899,508.67	55,597,506.65	0.00	51,672,369.32
CUENTAS POR PAGAR A CORTO PLAZO	0.00	36,367,024.33	45,899,508.67	55,597,506.65	0.00	46,065,022.31
SERVICIOS PERSONALES POR PAGAR A CORTO PLAZO	0.00	29,243,354.03	45,825,559.44	55,597,506.65	0.00	39,015,301.24
POR EL DEVENGO DE LA NÓMINA DEL PERSONAL DE CARÁCTER PERMANENTE	0.00	13,254,259.76	15,811,733.32	16,929,847.99	0.00	14,372,374.43
PERSONAL DE BASE SINDICALIZADO	0.00	37,059.05	177,741.87	177,741.87	0.00	37,059.05
MA. DOLORES MENDEZ BENITEZ	0.00	2,993.17	0.00	0.00	0.00	2,993.17
SILVIA MEJIA NAVARRO	0.00	7,432.79	0.00	0.00	0.00	7,432.79
MARISOL DELGADO FRANCO	0.00	0.89	0.00	0.00	0.00	0.89
MARIBEL DELGADO FRANCO	0.00	0.89	0.00	0.00	0.00	0.89
DORA BELINDA BENAVIDES RAMOS	0.00	0.89	0.00	0.00	0.00	0.89
ESPIÑOZA TORRES CANDELARIO	0.00	8,860.72	0.00	0.00	0.00	8,860.72
ENRIQUE ALEJANDRO PRECIADO URISTA	0.00	5,446.07	0.00	0.00	0.00	5,446.07
JOSE GUADALUPE RIOS LARIOS	0.00	0.00	34,315.86	34,315.86	0.00	0.00
PEDRO RODRIGUEZ LEPE	0.00	0.00	39,247.08	39,247.08	0.00	0.00
ROSARIO YAZMIN RINCON	0.00	0.00	21,930.35	21,930.35	0.00	0.00




MUNICIPIO DE COQUIMATLAN, COL.
Sistema Integral de Contabilidad Gubernamental
ANALISIS DE SALDOS CONTABLES
DEL 1 DE DICIEMBRE AL 31 DE DICIEMBRE DE 2023

Descripción	Saldo Anterior		Movimientos		Saldo Actual	
	Debe	Haber	Debe	Haber	Debe	Haber
DELGADO						
MA. DEL ROSARIO SOTO RODRIGUEZ	0.00	9,823.64	0.00	0.00	0.00	9,823.64
GUTIERREZ LOPEZ J. GUADALUPE	0.00	4,575.68	0.00	0.00	0.00	4,575.68
JUAN VAZQUEZ TEODORO	3,187.20	0.00	0.00	0.00	3,187.20	0.00
J. GUADALUPE LOPEZ MOJICA	11,026.55	0.00	0.00	0.00	11,026.55	0.00
CHRISTIAN JOEL MUÑIZ DELGADO	0.00	10,000.00	0.00	0.00	0.00	10,000.00
ANA SUGEY LOPEZ SANTOYO	0.00	0.00	8,190.42	8,190.42	0.00	0.00
JOSE ALFREDO SOTO RODRIGUEZ	0.00	0.00	5,493.60	5,493.60	0.00	0.00
LIDIA ALEJANDRA LOPEZ TRUJILLO	0.00	0.00	25,936.96	25,936.96	0.00	0.00
OSCAR LUIS NAVARRO LOPEZ	0.00	0.00	12,863.06	12,863.06	0.00	0.00
RAFAEL GALVAN CASTELLANOS	0.00	352.06	0.00	0.00	0.00	352.06
ANTONIO CERVANTES CAZARES	0.00	0.00	24,479.18	24,479.18	0.00	0.00
FRANCISCO ANDRADE VENEGAS	0.00	4,575.68	0.00	0.00	0.00	4,575.68
DORA LILIA GUTIERREZ ALVARADO	0.00	0.00	5,285.36	5,285.36	0.00	0.00
JUAN JESUS LOPEZ AGUILAR	2,789.68	0.00	0.00	0.00	2,789.68	0.00
PERSONAL DE BASE	2,485.21	0.00	0.00	0.00	2,485.21	0.00
SILVIA OLAGUE CARRASCO	2,485.21	0.00	0.00	0.00	2,485.21	0.00
PERSONAL DE CONFIANZA Y FUNCIONARIOS	0.00	2,206,158.49	621,699.60	1,820,848.01	0.00	3,405,306.90
ANTONIO PEREZ ALCALA	300.00	0.00	0.00	0.00	300.00	0.00
ROBERTO MORALES CONTRERAS	0.00	1,598.09	0.00	0.00	0.00	1,598.09
ADAME GUTIERREZ MA. GUADALUPE	0.00	40.00	36,633.25	45,147.22	0.00	8,553.97
H. AYUNTAMIENTO DE COQUIMATLAN, COLIMA	406,745.48	0.00	0.00	0.00	406,745.48	0.00
MA. CARMEN VARGAS CALVARIO	0.00	4,422.78	0.00	0.00	0.00	4,422.78
YOLANDA JIMENEZ VIDRIO	0.00	295,030.00	0.00	0.00	0.00	295,030.00
GUTIERREZ MORALES MARCELINO	0.00	20,028.00	0.00	0.00	0.00	20,028.00
ROBERTO GEORGE GALLARDO	0.00	7,500.00	3,000.00	3,000.00	0.00	7,500.00
JOSE JUAN MICHEL RAMIREZ	0.00	2,957.90	0.00	0.00	0.00	2,957.90
J. JESUS RODRIGUEZ RUIZ	0.00	1,500.00	0.00	0.00	0.00	1,500.00
MANZO PEREZ PABLO JAVIER	24,682.52	0.00	0.00	0.00	24,682.52	0.00
MICHEL RAMOS RAMON ALEJANDRO	0.00	12,000.00	0.00	0.00	0.00	12,000.00
JUAN MANUEL OROZCO LOMELI	0.00	0.00	10,000.00	10,000.00	0.00	0.00
MA. CARMEN ESPINDOLA IBARRA	0.00	1,140.00	0.00	0.00	0.00	1,140.00




MUNICIPIO DE COQUIMATLAN, COL.
Sistema Integral de Contabilidad Gubernamental
ANALISIS DE SALDOS CONTABLES
DEL 1 DE DICIEMBRE AL 31 DE DICIEMBRE DE 2023

Descripción	Saldo Anterior		Movimientos		Saldo Actual	
	Debe	Haber	Debe	Haber	Debe	Haber
LEOBARDO SANDOVAL GONZALEZ	0.00	16,671.37	0.00	0.00	0.00	16,671.37
JOSE ALFREDO GUTIERREZ COBARRUBIAS	0.00	1,140.00	0.00	0.00	0.00	1,140.00
JOSE DE JESUS LOPEZ DIAZ	0.00	1,140.00	0.00	0.00	0.00	1,140.00
MARTHA LAURA ORTEGA DELGADO	0.00	250.47	0.00	0.00	0.00	250.47
MAGALLAN RAMIREZ SANDRA	0.00	10.12	0.00	0.00	0.00	10.12
GUSTAVO OROZCO REYES	0.00	2,500.00	0.00	0.00	0.00	2,500.00
RUVALCABA VEGA MIRNA LORENA	0.00	2,132.00	0.00	0.00	0.00	2,132.00
CRUZ NAVARRO RAFAEL	0.00	36,000.00	0.00	0.00	0.00	36,000.00
JOSE LUIS FRANCO TOPETE	410.52	0.00	93,502.02	93,502.02	410.52	0.00
LUIS MIGUEL CASTELLANOS VALENCIA	0.00	12,333.32	0.00	0.00	0.00	12,333.32
WILBALDO EPITACIO GUTIERREZ DUENAS	0.00	162.14	0.00	0.00	0.00	162.14
EDIVALDO ROSALES RICARTE	0.00	12,600.00	5,077.16	5,077.16	0.00	12,600.00
FERNANDO CARRILLO ZAMBRANO	0.00	3,800.00	0.00	0.00	0.00	3,800.00
JOSE ANTONIO ALCARAZ ROBLES	0.00	21,919.51	0.00	0.00	0.00	21,919.51
EUGENIA MARGARITA JIMENEZ COBIAN	0.00	8,866.35	0.00	0.00	0.00	8,866.35
BEATRIZ ADRIANA RAMIREZ PADILLA	328.00	0.00	0.00	0.00	328.00	0.00
ARMANDO POLANCO PEREZ	0.00	5,000.00	0.00	0.00	0.00	5,000.00
AMED JASAM TOSCANO LARIOS	0.00	74,000.00	0.00	0.00	0.00	74,000.00
MONICA LIZETTE GUTIERREZ MENDOZA	0.00	31,237.87	0.00	0.00	0.00	31,237.87
JOSE MANUEL GARCIA CHAVEZ	0.00	7,157.38	0.00	0.00	0.00	7,157.38
JORGE RIOS GUZMAN	0.00	3,617.21	0.00	0.00	0.00	3,617.21
NORBERTO ESCAREÑO AVIÑA	0.00	18,396.97	0.00	0.00	0.00	18,396.97
JOSE MERCADO PLASCENCIA	3,967.79	0.00	0.00	0.00	3,967.79	0.00
GONZALO JUAREZ HERNANDEZ	0.00	10,428.83	0.00	0.00	0.00	10,428.83
JAIME OROZCO CALVARIO	0.00	19,790.00	0.00	0.00	0.00	19,790.00
ENRIQUE CORTES GARCIA	0.00	19,760.00	0.00	0.00	0.00	19,760.00
OSCAR ORTIZ PADILLA	0.00	0.00	12,301.46	108,972.44	0.00	96,670.98
SERGIO OCHOA MARTINEZ	0.00	1,000.00	0.00	0.00	0.00	1,000.00
MANUEL PIZANO RAMOS	290.33	0.00	0.00	0.00	290.33	0.00
JOSE DE JESUS MEJIA QUIROZ	0.00	8,360.00	0.00	0.00	0.00	8,360.00
MARGARITO MARTINEZ AYALA	7,000.00	0.00	0.00	0.00	7,000.00	0.00
SALVADOR FUENTES PEDROZA	0.00	0.50	0.00	0.00	0.00	0.50




MUNICIPIO DE COQUIMATLAN, COL.
Sistema Integral de Contabilidad Gubernamental
ANALISIS DE SALDOS CONTABLES
DEL 1 DE DICIEMBRE AL 31 DE DICIEMBRE DE 2023

Descripción	Saldo Anterior		Movimientos		Saldo Actual		Haber
	Debe	Haber	Debe	Haber	Debe	Haber	
VICTOR MANUEL CALVARIO MONTAÑO	0.00	31,262.58	0.00	0.00	0.00	31,262.58	
ERIKA ALEJANDRINA TEJEDA AGUILAR	0.00	31,600.00	0.00	0.00	0.00	31,600.00	
LEONOR ALCARAZ MANZO	0.00	10,800.00	80,837.74	118,007.74	0.00	47,970.00	
RAMIRO TOSCANO SANCHEZ	0.00	35,776.68	0.00	0.00	0.00	35,776.68	
RAUL JUAREZ FLORIAN	0.00	1,928.00	0.00	0.00	0.00	1,928.00	
LARIOS ORTEGA PEDRO	0.00	138,626.05	0.00	0.00	0.00	138,626.05	
JOSE GUADALUPE BENAVIDES FLORIAN	0.00	1,082.11	0.00	0.00	0.00	1,082.11	
ANGELICA CELESTE MONTAÑO GARCÍA	0.00	16,583.33	0.00	0.00	0.00	16,583.33	
RUBEN DIAZ FARIAS	0.00	3,000.00	0.00	0.00	0.00	3,000.00	
SERGIO JESUS OCHOA MARTINEZ	0.00	4,166.35	0.00	0.00	0.00	4,166.35	
JOSE APOLINAR SANCHEZ VARGAS	0.00	19,272.87	0.00	0.00	0.00	19,272.87	
ERIKA ALEJANDRINA TEJEDA AGUILAR	3,600.00	0.00	0.00	0.00	3,600.00	0.00	
JOSE GUADALUPE BENAVIDES FLORIAN	6,547.70	0.00	0.00	0.00	6,547.70	0.00	
CONRADO VAZQUEZ NAVARRO	0.00	3,617.21	0.00	0.00	0.00	3,617.21	
ORTEGA VILLASEÑOR JOSE LUCAS	0.00	13,730.74	0.00	0.00	0.00	13,730.74	
LUCIA ZAMORA CAMPOS	0.00	22,710.44	29,403.50	58,807.00	0.00	52,113.94	
JOSE ROSARIO GALARZA FLORES	2,000.00	0.00	0.00	0.00	2,000.00	0.00	
RAUL PULIDO JUAREZ	0.00	4,572.19	0.00	0.00	0.00	4,572.19	
JORGE FABIAN DE LA MORA TORRES	0.00	21,811.45	0.00	0.00	0.00	21,811.45	
J. JESUS BARAJAS	0.00	3,617.21	0.00	0.00	0.00	3,617.21	
RUIZ GEORGE LUIS ENRIQUE	0.00	15,847.05	0.00	0.00	0.00	15,847.05	
JOSE LUIS CONTRERAS DE JESUS	0.00	1,875.48	0.00	0.00	0.00	1,875.48	
GLORIA MARINA ESPINOZA GOMEZ	0.00	6,170.00	0.00	0.00	0.00	6,170.00	
ENRIQUE LÓPEZ OCHOA	0.00	1,140.00	0.00	0.00	0.00	1,140.00	
JUAN FRANCISCO PEREZ GALLARDO	0.00	5,676.62	14,695.44	14,695.44	0.00	5,676.62	
HERNANDEZ BELTRAN MARIA LOURDES	0.00	750.00	0.00	0.00	0.00	750.00	
VELASCO LARIOS ABRAHAM ALEJANDRO	0.00	750.00	0.00	0.00	0.00	750.00	
JOSE ESPERIDION SANDOVAL TADEO	0.00	624.29	0.00	0.00	0.00	624.29	




MUNICIPIO DE COQUIMATLAN, COL.
Sistema Integral de Contabilidad Gubernamental
ANALISIS DE SALDOS CONTABLES
DEL 1 DE DICIEMBRE AL 31 DE DICIEMBRE DE 2023

Descripción	Saldo Anterior		Movimientos		Saldo Actual	
	Debe	Haber	Debe	Haber	Debe	Haber
FERNANDO VILLAVICENCIO LUGO	0.00	114,535.00	0.00	0.00	0.00	114,535.00
MARIA DE LOURDES HERNÁNDEZ BELTRAN	0.00	3,900.00	0.00	0.00	0.00	3,900.00
JORGE LUNA BERNABÉ	0.00	24,337.98	0.00	0.00	0.00	24,337.98
JOSE REMIGIO JUAREZ LEON	0.00	10,557.00	0.00	0.00	0.00	10,557.00
JAIME USIEL VALENCIA HERNÁNDEZ	0.00	3,317.21	0.00	0.00	0.00	3,317.21
ALEJANDRO CEBALLOS QUIROZ	0.00	8,646.50	0.00	0.00	0.00	8,646.50
ENRIQUE GÓMEZ LÓPEZ	0.00	3,695.00	0.00	0.00	0.00	3,695.00
MARCO ANTONIO ESPÍRITU ISORDÍA	0.00	9,224.21	0.00	0.00	0.00	9,224.21
MA. GUADALUPE GUTIÉRREZ NAVARRO	1,569.45	0.00	0.00	0.00	1,569.45	0.00
JESÚS ADÁN NAVARRO GARCÍA	0.00	6,000.00	0.00	0.00	0.00	6,000.00
NICASIO GARCÍA ROSALES	0.00	9,492.00	0.00	0.00	0.00	9,492.00
ALCARAZ FLORES VÍCTOR MANUEL	0.00	3,600.00	0.00	0.00	0.00	3,600.00
ALEJANDRO CAMARENA VENTURA	0.00	14,000.00	0.00	0.00	0.00	14,000.00
CELINA ORTEGA SOLANO	3,983.85	0.00	0.00	0.00	3,983.85	0.00
JUDITH GUADALUPE DUARTE SÁNCHEZ	0.00	750.00	0.00	0.00	0.00	750.00
BERENICE RIOS AREVALOS	0.00	31,779.09	0.00	0.00	0.00	31,779.09
SILVESTRE VERDUZCO CORONA	0.00	8,400.00	0.00	0.00	0.00	8,400.00
JOSE LUIS MORFIN MATA	0.00	6,187.50	0.00	0.00	0.00	6,187.50
MARIA ALCAZAR CRUZ	0.00	300.00	0.00	0.00	0.00	300.00
SILVIA JANET CONTRERAS SEGOBIANO	0.00	6,756.52	0.00	0.00	0.00	6,756.52
ERIKA GUADALUPE ORDÁZ PLONEDA	12,544.04	0.00	0.00	0.00	12,544.04	0.00
ANDRES ALBERTO OROZCO LARIOS	0.00	4,222.19	0.00	0.00	0.00	4,222.19
ANDRES ALBERTO OROZCO LARIOS	0.00	175.00	0.00	0.00	0.00	175.00
EDUARDO DE LA MORA HERRERA	0.00	3,617.21	0.00	0.00	0.00	3,617.21
JOSE NUÑEZ FIGUEROA	0.00	6,435.48	0.00	0.00	0.00	6,435.48
FLORENCIO LARIOS GAYTAN S.A DE C.V.	0.00	4,564.00	0.00	0.00	0.00	4,564.00
MIGUEL ANGEL VAZQUEZ QUEVEDO	0.00	3,900.00	0.00	0.00	0.00	3,900.00
JHONATHAN JOHEL ZULUAGA ORTIZ	0.00	2,000.00	0.00	0.00	0.00	2,000.00




MUNICIPIO DE COQUIMATLAN, COL.
Sistema Integral de Contabilidad Gubernamental
ANALISIS DE SALDOS CONTABLES
DEL 1 DE DICIEMBRE AL 31 DE DICIEMBRE DE 2023

Descripción	Saldo Anterior		Movimientos		Saldo Actual	
	Debe	Haber	Debe	Haber	Debe	Haber
VICTORIA HERNANDEZ GARCIA	0.00	4,000.00	0.00	0.00	0.00	4,000.00
JESUS OROZCO MORENO	0.00	35,294.48	0.00	0.00	0.00	35,294.48
VIRGINA MATA ROMERO	0.00	1,500.00	0.00	0.00	0.00	1,500.00
CAIN HERIBERTO DIAZ MORFIN	0.00	4,000.00	0.00	0.00	0.00	4,000.00
MARIA DE LOS ANGELES RUIZ RICO	0.00	6,600.00	4,708.87	4,708.87	0.00	6,600.00
J. GUADALUPE SALAZAR MARTINEZ	0.00	703.59	0.00	0.00	0.00	703.59
MARCO ANTONIO PADILLA AVILA	0.00	300.00	0.00	0.00	0.00	300.00
MARIA DE LOS ANGELES BARBOSA MARIA	0.00	4,000.00	0.00	0.00	0.00	4,000.00
SILVA BARAJAS BENJAMIN	0.00	1,000.00	0.00	0.00	0.00	1,000.00
ALEJANDRO LINO MICHEL	0.00	550.00	0.00	0.00	0.00	550.00
MARIA SUAREZ CORTEZ	0.00	2,000.00	0.00	0.00	0.00	2,000.00
FRANCISCO VEGA CARRILLO	0.00	5,752.10	0.00	0.00	0.00	5,752.10
SIRIA SARAI ESPINOSA OSEGUERA	132,756.60	0.00	0.00	0.00	132,756.60	0.00
SILVESTRE BERNAL PULIDO	0.00	22,480.00	0.00	0.00	0.00	22,480.00
JUAN PABLO OCHOA SAHAGUN	0.00	500.00	0.00	0.00	0.00	500.00
OSCAR IVAN OCHOA SAHAGUN	0.00	29,100.59	0.00	0.00	0.00	29,100.59
JESUS ADIN VALENCIA RAMIREZ	0.00	16,000.00	0.00	0.00	0.00	16,000.00
ALVA PAPELERIA, S.A. DE C.V.	0.00	243.48	0.00	0.00	0.00	243.48
MIREYA UREÑA MUÑOZ	0.00	44,000.00	0.00	0.00	0.00	44,000.00
EDGAR ENRIQUE GOMEZ LOPEZ	0.00	14,423.47	0.00	0.00	0.00	14,423.47
AGUSTIN PERIANZA ZAVALA	0.00	0.00	11,162.60	591,164.03	0.00	580,001.43
CONTRERAS CARDENAS CHRISTIAN DIONISIO	0.00	9,750.00	0.00	0.00	0.00	9,750.00
CESAR ROBLES MORENO	0.00	2,000.00	0.00	0.00	0.00	2,000.00
RAFAEL RENDON GARCIA	0.00	3,516.15	0.00	0.00	0.00	3,516.15
IGNACIO PEREZ MARTINEZ	0.00	3,617.21	0.00	0.00	0.00	3,617.21
GONZALEZ GUZMAN MONTSERRAT	0.00	131.87	0.00	0.00	0.00	131.87
RODRIGUEZ CABELLOS OMAR ALEJANDRO	0.00	2,528.09	0.00	0.00	0.00	2,528.09
ADRIAN VEGA MARTINEZ	0.00	5,289.07	0.00	0.00	0.00	5,289.07
ADAN NIESTAS ESPINOZA	0.00	34,363.50	0.00	0.00	0.00	34,363.50
MIGUEL ANGEL VIZCAINO GONZALEZ	0.00	35,438.29	20,922.68	41,845.36	0.00	56,360.97
SERGIO RODRIGUEZ ROSALES	0.00	4,617.21	0.00	0.00	0.00	4,617.21
PEDRO VALENZUELA CERON	0.00	11,855.22	0.00	0.00	0.00	11,855.22




MUNICIPIO DE COQUIMATLAN, COL.
Sistema Integral de Contabilidad Gubernamental
ANALISIS DE SALDOS CONTABLES
DEL 1 DE DICIEMBRE AL 31 DE DICIEMBRE DE 2023

Descripción	Saldo Anterior		Movimientos		Saldo Actual	
	Debe	Haber	Debe	Haber	Debe	Haber
CORTES POLANCO ERNESTO	0.00	2,200.00	0.00	0.00	0.00	2,200.00
CRUZ MAGAÑA EDSON FELIPE	0.00	2,000.00	0.00	0.00	0.00	2,000.00
RAQUEL PEREZ GARCIA	0.00	10,966.26	0.00	0.00	0.00	10,966.26
ELISA DECENA MENDEZ	0.00	3,355.57	0.00	0.00	0.00	3,355.57
EDGAR GUADALUPE GUERRERO ROSALES	0.00	8,298.62	0.00	0.00	0.00	8,298.62
MACEDONIO GUERRERO ROSALES	0.00	27,662.18	0.00	0.00	0.00	27,662.18
FRANCISCO ALEJANDRO GARCIA NAVARRO	0.00	5,930.72	0.00	0.00	0.00	5,930.72
MACIAS JORGE ALEJANDRO	0.00	34,772.28	0.00	0.00	0.00	34,772.28
LUIS ENRIQUE PUGA VIRGEN	0.00	2,000.00	0.00	0.00	0.00	2,000.00
EDUARDO HEREDIA ROJAS	0.00	12,092.08	0.00	0.00	0.00	12,092.08
HORACIO MONTES DE OCA LEON	0.00	3,816.15	0.00	0.00	0.00	3,816.15
NESTOR IVAN RAMIREZ MENDOZA	0.00	19,912.27	0.00	0.00	0.00	19,912.27
MARIO ALBERTO ALCARAZ GARCIA	0.00	196,473.83	30,838.35	61,676.70	0.00	227,312.18
PABLO FRANCISCO ARECHIGA OCHOA	0.00	3,816.15	0.00	0.00	0.00	3,816.15
MOISES CASTELLANO CASTREJON	0.00	12,666.35	0.00	0.00	0.00	12,666.35
RAQUEL MENDOZA LEON	0.00	11,855.22	0.00	0.00	0.00	11,855.22
BEATRIZ ADRIANA RAMIREZ PADILLA	0.00	9,881.86	0.00	0.00	0.00	9,881.86
PEDRO SALOME GALARZA FLORES	1,661.70	0.00	0.00	0.00	1,661.70	0.00
FRANCISCO JAVIER GUTIERREZ NUÑEZ	0.00	2,375.00	0.00	0.00	0.00	2,375.00
ALEJANDRO RAMIREZ ROSITAS	0.00	1,740.00	0.00	0.00	0.00	1,740.00
JUAN DIEGO RODRIGUEZ MICHEL	0.00	3,500.00	0.00	0.00	0.00	3,500.00
CRUZ MORAN EDGAR DANIEL	0.00	9,209.35	0.00	0.00	0.00	9,209.35
ALEJANDRA JANETH DE LA PAZ COBIAN	0.00	2,800.00	0.00	0.00	0.00	2,800.00
CLAUDIO RICARDO ERNESTO	0.00	20,520.56	16,703.93	33,407.86	0.00	37,224.49
PEDRO DANIEL DIAZ GONZALEZ	0.00	3,516.15	0.00	0.00	0.00	3,516.15
PINEDA ZAMORA ADRIANA GUADALUPE	0.00	27,662.18	0.00	0.00	0.00	27,662.18
SANTANA YAÑEZ WILLIAM GIOVANNI	0.00	22,912.18	0.00	0.00	0.00	22,912.18
MA. FELIX AGUILAR CASTAÑEDA	0.00	4,000.00	0.00	0.00	0.00	4,000.00
ARTURO VAZQUEZ LANGARICA	10,189.83	0.00	0.00	0.00	10,189.83	0.00




MUNICIPIO DE COQUIMATLAN, COL.
Sistema Integral de Contabilidad Gubernamental
ANALISIS DE SALDOS CONTABLES
DEL 1 DE DICIEMBRE AL 31 DE DICIEMBRE DE 2023

Descripción	Saldo Anterior		Movimientos		Saldo Actual	
	Debe	Haber	Debe	Haber	Debe	Haber
PAUL AHUMADA ZEPEDA	0.00	7,000.00	0.00	0.00	0.00	7,000.00
JOSE IGNACIO GONZALEZ CARRILLO	0.00	5,059.37	0.00	0.00	0.00	5,059.37
JESUS IVAN MORENTIN BALLESTEROS	0.00	10,472.25	0.00	0.00	0.00	10,472.25
JOSE FRANCISCO LANDIN PIZANO	0.00	15,625.00	0.00	0.00	0.00	15,625.00
GABRIEL RANGEL MARTINEZ	0.00	7,270.34	0.00	0.00	0.00	7,270.34
CARLOS CHAVIRA GEORGE	0.00	4,711.45	0.00	0.00	0.00	4,711.45
NESTOR ARIEL CARDENAS BARRAGAN	3,000.00	0.00	0.00	0.00	3,000.00	0.00
MARIA ANGELICA PEREDIA HERNANDEZ	0.00	21,963.50	0.00	0.00	0.00	21,963.50
ESTEBAN AVALOS VAZQUEZ	0.00	9,482.00	0.00	0.00	0.00	9,482.00
JOSE ALFREDO MACIAS VILLATORO	0.00	15,890.08	0.00	0.00	0.00	15,890.08
CANDELARIA OROZCO ANAYA	0.00	4,425.00	0.00	0.00	0.00	4,425.00
JOEL CARRILLO BELTRAN	0.00	3,672.16	0.00	0.00	0.00	3,672.16
RUBEN CASTILLO ANGULO	0.00	28,662.18	0.00	0.00	0.00	28,662.18
JESUS MOJICA LOPEZ	0.00	4,000.00	0.00	0.00	0.00	4,000.00
FRANCISCO VAZQUEZ LANGARICA	0.00	43,547.23	0.00	0.00	0.00	43,547.23
JUAN HERIBERTO DELGADO LARIOS	4,336.69	0.00	4,309.13	19,317.60	0.00	10,671.78
JORGE ADALBERTO CALVARIO GUERRERO	0.00	4,000.00	0.00	0.00	0.00	4,000.00
J JESUS MEDINA SALCEDO	0.00	19,932.00	0.00	0.00	0.00	19,932.00
GIOVANNI ALEJANDRO ESTRADA ISLAS	0.00	38,053.80	0.00	0.00	0.00	38,053.80
ANDRES MARTINEZ SALINAS	0.00	3,325.00	0.00	0.00	0.00	3,325.00
ALVAREZ RICARDO GILBERTO	0.00	27,662.18	0.00	0.00	0.00	27,662.18
VAZQUEZ VAZQUEZ EFREN	0.00	9,705.22	0.00	0.00	0.00	9,705.22
SOFIA CANDELARIA LOPEZ SAUCEDO	0.00	8,361.00	0.00	0.00	0.00	8,361.00
J. JESUS VALDOVINOS SAHAGUN	0.00	31,478.33	0.00	0.00	0.00	31,478.33
MENDOZA RAMOS MARIO BALDEMAR	0.00	11,822.49	0.00	0.00	0.00	11,822.49
JACOBO FRANCISCO GERARDO TORRES PEREDIA EDUWIGES	0.00	13,175.19	0.00	0.00	0.00	13,175.19
LANDIN PIZANO AARON OSWALDO	0.00	11,855.22	0.00	0.00	0.00	11,855.22
DIAZ BENITEZ MAGDALENA	0.00	11,855.22	0.00	0.00	0.00	11,855.22
	0.00	27,662.18	0.00	0.00	0.00	27,662.18




MUNICIPIO DE COQUIMATLAN, COL.
Sistema Integral de Contabilidad Gubernamental
ANALISIS DE SALDOS CONTABLES
DEL 1 DE DICIEMBRE AL 31 DE DICIEMBRE DE 2023

Descripción	Saldo Anterior		Movimientos		Saldo Actual	
	Debe	Haber	Debe	Haber	Debe	Haber
ELIZABETH						
JUAREZ GARCIA FRANCISCO	0.00	28,662.18	0.00	0.00	0.00	28,662.18
ANA KAREN MEJIA MARTINEZ	0.00	11,855.22	0.00	0.00	0.00	11,855.22
GUTIERREZ MARTINEZ EDGAR EDUARDO	0.00	24,035.50	0.00	0.00	0.00	24,035.50
ROMERO SOLANO J. ROSARIO	0.00	0.00	5,000.00	5,000.00	0.00	0.00
AGUILAR RAMIREZ ERNESTO	0.00	27,662.18	0.00	0.00	0.00	27,662.18
GUTIERREZ ISORDIA GUILLERMO	0.00	8,215.04	0.00	0.00	0.00	8,215.04
SILVA CORTES RICARDO FRANCISCO	0.00	5,356.61	0.00	0.00	0.00	5,356.61
SAUL RAMOS HERNANDEZ	0.00	3,000.00	0.00	0.00	0.00	3,000.00
ANDRES CONCEPCION MILANES MADRIGAL	0.00	11,855.22	0.00	0.00	0.00	11,855.22
GUTIERREZ LOPEZ PEDRO CESAR	0.00	10,276.26	0.00	0.00	0.00	10,276.26
RICARDO GUERRERO MORALES	3,797.00	0.00	0.00	0.00	3,797.00	0.00
PIZANO PEREZ MAYRA CITLALI	0.00	3,248.03	0.00	0.00	0.00	3,248.03
MARIA ELENA GARCIA CONTRERAS	0.00	1,900.00	0.00	0.00	0.00	1,900.00
MEDINA MONTAÑO JOSE LUIS	0.00	8,558.63	0.00	0.00	0.00	8,558.63
JUAN MIGUEL CASTILLO CRUZ	0.00	1,140.00	0.00	0.00	0.00	1,140.00
HECTOR MANUEL CISNEROS OLIVERA	0.00	1,875.48	0.00	0.00	0.00	1,875.48
GERMAN MALDONADO BAUTISTA	0.00	2,280.00	0.00	0.00	0.00	2,280.00
HERNANDO MAGAÑA MEZA	0.00	404.52	0.00	0.00	0.00	404.52
GABRIEL ALVAREZ MENDOZA	0.00	1,140.00	0.00	0.00	0.00	1,140.00
SARA OLIVIA MENDOZA	0.00	1,900.00	0.00	0.00	0.00	1,900.00
JUAN CARLOS PARTIDA VERA	0.00	20,877.50	0.00	0.00	0.00	20,877.50
EFRAIN ESPINOZA MENDOZA	0.00	2,161.26	0.00	0.00	0.00	2,161.26
GABRIEL GARCIA LOPEZ	0.00	2,932.02	0.00	0.00	0.00	2,932.02
MARIA PAULA MORENO OCHOA	0.00	4,000.00	0.00	0.00	0.00	4,000.00
CLAUDIA JANET ISLAS RESENDIZ	0.00	9,325.00	0.00	0.00	0.00	9,325.00
RAMIREZ FUENTES FERNANDO	0.00	20,000.00	0.00	0.00	0.00	20,000.00
ALAN FERNANDO CUEVA VEJAR	0.00	8,865.76	0.00	0.00	0.00	8,865.76
ARTURO RAMIREZ CRUZ	0.00	10,337.01	0.00	0.00	0.00	10,337.01
SARA OLIVA MENDOZA	0.00	3,800.00	0.00	0.00	0.00	3,800.00
JORGE JONATHAN MEJIA MARTINEZ	0.00	3,600.00	0.00	0.00	0.00	3,600.00
RINCON MARTINEZ MANUEL	0.00	10,360.89	0.00	0.00	0.00	10,360.89




MUNICIPIO DE COQUIMATLAN, COL.
Sistema Integral de Contabilidad Gubernamental
ANALISIS DE SALDOS CONTABLES
DEL 1 DE DICIEMBRE AL 31 DE DICIEMBRE DE 2023

Descripción	Saldo Anterior		Movimientos		Saldo Actual	
	Debe	Haber	Debe	Haber	Debe	Haber
HERNANDEZ LOPEZ LUIS ENRIQUE	0.00	9,602.12	0.00	0.00	0.00	9,602.12
ENRIQUE FIGUEROA FAJARDO	32,326.02	0.00	0.00	0.00	32,326.02	0.00
MANUEL MAGALLAN RINCON	0.00	5,670.00	0.00	0.00	0.00	5,670.00
AGUIRRE VERDUZCO IRMA	0.00	750.00	0.00	0.00	0.00	750.00
PINEDA DELGADO ADOLFO	0.00	5,663.07	0.00	0.00	0.00	5,663.07
MACIAS QUEVEDO JOSE CARLOS	1,020.00	0.00	0.00	0.00	1,020.00	0.00
DIAZ BENITEZ ERNESTO MANUEL	2,000.00	0.00	0.00	0.00	2,000.00	0.00
CLAUDIA NOHEMI JIMENEZ COBIAN	0.00	24,146.25	31,989.58	63,979.16	0.00	56,135.83
JESUS ENRIQUE OLIVA MENDOZA	1,900.00	0.00	0.00	0.00	1,900.00	0.00
MARIA EXIGUIJA FRANCISCO SANDOVAL	2,850.00	0.00	0.00	0.00	2,850.00	0.00
ANGELA LOPEZ MANCILLA	0.00	8,194.17	0.00	0.00	0.00	8,194.17
MARIA CANDELARIA SUAREZ VARGAS	2,292.82	0.00	0.00	0.00	2,292.82	0.00
JUAN CARLOS NERI ROSALES	0.00	1,500.00	0.00	0.00	0.00	1,500.00
MARTHA ELENA ALCALA MACIAS	0.00	5,190.03	0.00	0.00	0.00	5,190.03
MARIANA CONTRERAS RAMOS	0.00	2,004.52	0.00	0.00	0.00	2,004.52
BAUDELIO RAMIREZ LOPEZ	0.00	404.52	0.00	0.00	0.00	404.52
SUSANA LETICIA HRNANDEZ RODRIGUEZ	0.00	404.52	0.00	0.00	0.00	404.52
BENJAMIN JURADO ORDAZ	0.00	404.52	0.00	0.00	0.00	404.52
NORMA ANGELICA CISNEROS OLIVERA	0.00	404.52	0.00	0.00	0.00	404.52
MARIA VAZQUEZ FIGUEROA	0.00	404.52	0.00	0.00	0.00	404.52
JOSE ALFREDO DIAZ ESPINOZA	0.00	3,727.70	0.00	0.00	0.00	3,727.70
HUMBERTO RAFAEL FIGUEROA CORTES	0.00	993.99	0.00	0.00	0.00	993.99
JOSE ENRIQUE GUILLEN LOPEZ	0.00	734.53	0.00	0.00	0.00	734.53
JESUS ARROYO CARDENAS	0.00	404.52	0.00	0.00	0.00	404.52
LUIS CONTRERAS RAMIREZ	0.00	2,000.00	0.00	0.00	0.00	2,000.00
MANUEL DENIZ RODRIGUEZ	0.00	2,000.00	0.00	0.00	0.00	2,000.00
GUSTAVO CONTRERAS ANDRADE	0.00	30,000.00	0.00	0.00	0.00	30,000.00
HONORIO MEZA RODRIGUEZ	0.00	0.00	43,330.14	43,330.14	0.00	0.00
MA. TRINIDAD ROSALES RODRIGUEZ	0.00	0.00	4,708.87	336,634.39	0.00	331,925.52
PABLO ANDRADE RIVERA	0.00	0.00	21,603.51	21,603.51	0.00	0.00
GERARDO ANTONIO VALLEJO	0.00	0.00	131,971.37	131,971.37	0.00	0.00




MUNICIPIO DE COQUIMATLAN, COL.
Sistema Integral de Contabilidad Gubernamental
ANALISIS DE SALDOS CONTABLES
DEL 1 DE DICIEMBRE AL 31 DE DICIEMBRE DE 2023

Descripción	Saldo Anterior		Movimientos		Saldo Actual	
	Debe	Haber	Debe	Haber	Debe	Haber
GOMEZ						
ROBERTO CISNEROS RIOS	0.00	0.00	3,000.00	3,000.00	0.00	0.00
ALEXA JOHANA HERDIA COBIAN	0.00	0.00	2,000.00	2,000.00	0.00	0.00
ROSA MERCEDES MARTINEZ	0.00	0.00	2,000.00	2,000.00	0.00	0.00
MONTES DE OCA						
FERNANDA VICTORIA RODRIGUEZ	0.00	0.00	2,000.00	2,000.00	0.00	0.00
CHAVIRA						
DIETAS DEL CABILDO	0.00	94,369.97	0.00	0.00	0.00	94,369.97
SERGIO HERNANDEZ TORRES	0.00	57,075.41	0.00	0.00	0.00	57,075.41
LINO CASTELLANOS ORLANDO	0.00	17,189.88	0.00	0.00	0.00	17,189.88
PIZANO ANGUIANO J GUADALUPE	15,000.00	0.00	0.00	0.00	15,000.00	0.00
ROBERTO NAVARRO LOPEZ	0.00	5,000.00	0.00	0.00	0.00	5,000.00
MARIA GUADALUPE DIAZ OROZCO	0.00	8,843.78	0.00	0.00	0.00	8,843.78
ROBERTO ESPINOZA MORFIN	0.00	4,000.00	0.00	0.00	0.00	4,000.00
FELIPE DE JESUS MICHEL	0.00	7,685.90	0.00	0.00	0.00	7,685.90
HERNANDEZ						
PEREZ MEZA MAYRA ADRIANA	0.00	7,125.00	0.00	0.00	0.00	7,125.00
KARLA OSMARA MICHEL	0.00	1,500.00	0.00	0.00	0.00	1,500.00
HERNANDEZ						
MARIA DOLORES OLIVARES	0.00	950.00	0.00	0.00	0.00	950.00
MICHEL						
OTROS SERVICIOS PERSONALES	0.00	32,492.24	0.00	0.00	0.00	32,492.24
PERMANENTES						
MA MERCEDES TOPETE CARBAJAL	0.00	32,492.24	0.00	0.00	0.00	32,492.24
CUENTA CONTABLE DE	0.00	10,058,413.22	11,812,804.87	12,244,691.66	0.00	10,490,300.01
PROVISIONAMIENTOS DE						
NOMINAS	0.00	10,058,413.22	11,812,804.87	12,244,691.66	0.00	10,490,300.01
CUENTA CONTABLE DE	0.00	10,058,413.22	11,812,804.87	12,244,691.66	0.00	10,490,300.01
PROVISIONAMIENTO DE						
NOMINA						
NOMINA PERSONAL	0.00	6,897,235.92	6,079,401.35	6,485,041.67	0.00	7,302,876.24
SINDICALIZADO						
NOMINA PERSONAL SEGURIDAD	0.00	132,241.64	1,424,910.45	1,424,910.45	0.00	132,241.64
PUBLICA						
NOMINA PERSONAL DELEGACION	0.00	630,296.84	73,033.44	87,337.03	0.00	644,600.43
NOMINA PERSONAL	268,690.70	0.00	24,594.61	24,594.61	268,690.70	0.00
REINSTALADOS						
NOMINA PERSONAL CONFIANZA	0.00	477,362.57	2,905,088.66	2,905,088.66	0.00	477,362.57
NOMINA PERSONAL LISTA DE	0.00	8,839.25	67,547.95	67,547.95	0.00	8,839.25




MUNICIPIO DE COQUIMATLAN, COL.
Sistema Integral de Contabilidad Gubernamental
ANÁLISIS DE SALDOS CONTABLES
DEL 1 DE DICIEMBRE AL 31 DE DICIEMBRE DE 2023

Descripción	Saldo Anterior		Movimientos		Saldo Actual	
	Debe	Haber	Debe	Haber	Debe	Haber
RAYA						
NOMINA PERSONAL REINSTALADOS BASE	0.00	35,734.05	227,912.66	239,855.54	0.00	47,676.93
NOMINA PERSONAL CONTRATO	0.00	190,401.20	154,849.96	154,849.96	0.00	190,401.20
NOMINA PERSONAL SEGURIDAD PUBLICA CONTRATO	0.00	29,870.95	130,293.49	130,293.49	0.00	29,870.95
NOMINA COMISARIOS	0.00	0.00	17,600.00	17,600.00	0.00	0.00
NOMINA JUBILADOS	0.00	1,925,121.50	707,572.30	707,572.30	0.00	1,925,121.50
POR EL DEVENGO DE LA NÓMINA DEL PERSONAL DE CARÁCTER EVENTUAL, DISTINTO A OBRA PÚBLICA	0.00	91,008.21	38,119.44	39,542.56	0.00	92,431.33
PERSONAL DE CONTRATO POR TIEMPO DETERMINADO	0.00	91,008.21	38,119.44	39,542.56	0.00	92,431.33
ALFONSO AGUILAR VILLASEÑOR	0.00	0.00	5,000.00	5,000.00	0.00	0.00
JOSE ERNESTO HERNANDEZ LARIOS	0.00	2,040.00	0.00	0.00	0.00	2,040.00
PEDRO A. MICHEL CHAVEZ	0.00	0.00	0.00	1,423.12	0.00	1,423.12
JAIME HUMBERTO MUÑOZ RODRÍGUEZ	0.00	0.00	5,000.00	5,000.00	0.00	0.00
JUAN CARLOS CAMARENA CARRASCO	0.00	19,950.00	0.00	0.00	0.00	19,950.00
JOSE CARRILLO VIRGEN	0.00	29,925.00	0.00	0.00	0.00	29,925.00
LUIS MIGUEL JUAREZ CORTES	0.00	6,120.00	0.00	0.00	0.00	6,120.00
HUMBERTO GUERRERO MORALES	0.00	8,979.05	0.00	0.00	0.00	8,979.05
GOMEZ CRUZ JOSE ANTONIO	0.00	7,411.69	0.00	0.00	0.00	7,411.69
CAMARENA CARRAZCO RUBEN	0.00	12,935.20	0.00	0.00	0.00	12,935.20
CAMARENA TRUJILLO ERIKA MONSERRAT	2,371.89	0.00	0.00	0.00	2,371.89	0.00
GUERRERO MORALES ELPIDIA	3,797.00	0.00	0.00	0.00	3,797.00	0.00
MIGUEL ROSALES OCHOA	0.00	6,000.00	0.00	0.00	0.00	6,000.00
CLAUDIA VILLA RIVERA	0.00	3,816.16	0.00	0.00	0.00	3,816.16
PAULINO PEREZ ALEJANDRO HAMMURABI	2,258.34	0.00	0.00	0.00	2,258.34	0.00
VINAJA URZUA CYNTHIA PATRICIA	0.00	2,258.34	0.00	0.00	0.00	2,258.34
ALBA ROCIO JIMENEZ GARCIA	0.00	0.00	4,998.50	4,998.50	0.00	0.00
CARRILLO BAUTISTA VICTOR ORLANDO	0.00	0.00	6,564.70	6,564.70	0.00	0.00
ROMERO MUNGUJA ERMINIA	0.00	0.00	12,180.31	12,180.31	0.00	0.00




MUNICIPIO DE COQUIMATLAN, COL.
Sistema Integral de Contabilidad Gubernamental
ANÁLISIS DE SALDOS CONTABLES
DEL 1 DE DICIEMBRE AL 31 DE DICIEMBRE DE 2023

Descripción	Saldo Anterior		Movimientos		Saldo Actual	
	Debe	Haber	Debe	Haber	Debe	Haber
LUIS FERNANDO ALCARAZ DIAZ	0.00	0.00	4,375.93	4,375.93	0.00	0.00
POR EL DEVENGO DE CUOTAS Y APORTACIONES PATRONALES	0.00	737,243.79	3,161,367.54	2,647,023.89	0.00	222,900.14
POR LAS CUOTAS Y APORTACIONES A LA DIRECCIÓN DE PENSIONES CIVILES DEL ESTADO	0.00	737,243.79	3,161,367.54	2,647,023.89	0.00	222,900.14
DIRECCIÓN DE PENSIONES CIVILES DEL ESTADO	0.00	737,243.79	3,161,367.54	2,647,023.89	0.00	222,900.14
DIRECCION DE PENSIONES DEL ESTADO DE COLIMA	0.00	737,243.79	3,161,367.54	2,647,023.89	0.00	222,900.14
PROVEEDORES POR PAGAR A CORTO PLAZO	430,127.34	0.00	13,316,026.52	12,700,639.32	1,045,514.54	0.00
PROVEEDORES POR ADQUISICIÓN DE BIENES DE CONSUMO	0.00	1,565,314.45	562,523.09	440,856.89	0.00	1,443,648.25
FLORENCIO LARIOS GAYTAN S.A DE C.V.	0.00	193,136.00	0.00	0.00	0.00	193,136.00
OLIVARES DECENA MARIA EDELMIRA	0.00	175.00	0.00	0.00	0.00	175.00
MUNGUJA MANZO ANA MARIA	0.00	2,983.99	0.00	0.00	0.00	2,983.99
J. JESUS VALENCIA VALENCIA	0.00	4,121.80	0.00	0.00	0.00	4,121.80
MIRANDA PEREZ MARIA DEL SOCORRO	0.00	19,598.50	0.00	0.00	0.00	19,598.50
JOSE ANGEL ALVAREZ GIL	0.00	12,147.50	0.00	0.00	0.00	12,147.50
ALICIA SANCHEZ ESPINOZA	0.00	1,800.00	0.00	0.00	0.00	1,800.00
COMERCIALIZADORA GURO 3H S.A. DE C.V.	0.00	1,072.96	0.00	0.00	0.00	1,072.96
RIOS BEAS ELOISA	0.00	1,028.50	0.00	0.00	0.00	1,028.50
ZAMORA OSORIO MARIBEL	0.00	12,821.03	0.00	0.00	0.00	12,821.03
LORENA GUADALUPE AGUILAR ZAMORA	0.00	8,500.00	0.00	0.00	0.00	8,500.00
GRUPO DE TRABAJO NO.2 EJIDO FERNANDEZ	0.00	27,469.43	0.00	0.00	0.00	27,469.43
OSCAR MUÑOZ SERRANO	25,078.73	0.00	0.00	0.00	25,078.73	0.00
ROCHA RAMIREZ HERMES	0.00	50.00	0.00	0.00	0.00	50.00
LAURA ALEJANDRA NATERA GONZALEZ	0.00	1,420.01	0.00	0.00	0.00	1,420.01
AHMADA VIZCAINO SALVADOR	0.00	1,020.29	18,655.00	18,655.00	0.00	1,020.29
SERRANO AMEZCUA MARTIN	0.00	14,674.00	0.00	0.00	0.00	14,674.00




MUNICIPIO DE COQUIMATLAN, COL.
Sistema Integral de Contabilidad Gubernamental
ANALISIS DE SALDOS CONTABLES
DEL 1 DE DICIEMBRE AL 31 DE DICIEMBRE DE 2023

Descripción	Saldo Anterior		Movimientos		Saldo Actual	
	Debe	Haber	Debe	Haber	Debe	Haber
SAMUEL SALAZAR FUENTES	0.00	10,115.25	0.00	0.00	0.00	10,115.25
MOISES AGUILAR RAMIREZ	5,000.00	0.00	0.00	0.00	5,000.00	0.00
MA. IRMA LEON BALTAZAR	0.00	3,300.00	0.00	0.00	0.00	3,300.00
PIMSA PUBLICIDAD, S.A. DE C.V.	0.00	391.50	0.00	0.00	0.00	391.50
J. TOMAS GUTIERREZ ALVARADO	7,979.00	0.00	0.00	0.00	7,979.00	0.00
JARDIN HUSQVARNA Y AGRICOLA DE COLIMA S.A DE C.V.	0.00	15,530.04	0.00	0.00	0.00	15,530.04
BENAVIDES CARDENAS EMMA	0.00	1,579.00	0.00	0.00	0.00	1,579.00
GUTIERREZ CHAM LUIS	0.00	3,500.00	0.00	0.00	0.00	3,500.00
CONSTRUCTORA SANTA RITA	0.00	50,000.00	0.00	0.00	0.00	50,000.00
MARISELA BARBOSA MICHEL	0.00	2,500.00	0.00	0.00	0.00	2,500.00
INGENIERIA EN SOFTWARE S.A DE C.V.	0.00	25,626.20	0.00	0.00	0.00	25,626.20
OTONIEL SOSA SOTO	0.00	6,586.84	0.00	0.00	0.00	6,586.84
OMETEOTL LEON URIBE CASTILLO	0.00	325,078.40	0.00	0.00	0.00	325,078.40
ANA ISABEL SANCHEZ GARCIA	0.00	2,958.00	0.00	0.00	0.00	2,958.00
ELVA AYDEE SANDOVAL HERNANDEZ	0.00	0.10	0.00	0.00	0.00	0.10
ANDRES VARGAS CRUZ	0.00	7,922.00	0.00	0.00	0.00	7,922.00
CATARINO RODRIGUEZ TRUJILLO	0.00	4,396.40	0.00	0.00	0.00	4,396.40
LUIS ALFREDO RODRIGUEZ GARCIA	0.00	7,656.00	0.00	0.00	0.00	7,656.00
JACQUELINE DELGADO RAMIREZ	0.00	1,679.00	0.00	0.00	0.00	1,679.00
JORGE ENRIQUE RINCON AGUILAR	0.00	5,325.00	0.00	0.00	0.00	5,325.00
MARIA LUISA ESPINOSA CONTRERAS	0.00	1,300.00	0.00	0.00	0.00	1,300.00
ADOLFO MENDOZA MARTINEZ	0.00	1,154.20	0.00	0.00	0.00	1,154.20
VICTORIA CONTRERAS TAPIA	0.00	44,723.77	0.00	0.00	0.00	44,723.77
MARYCRUZ AVIÑA NUÑEZ	0.00	3,654.00	0.00	0.00	0.00	3,654.00
SILVESTRE BERNAL PULIDO	18,500.00	0.00	0.00	0.00	18,500.00	0.00
RICARDO CEJA PEREZ	0.00	4,060.00	0.00	0.00	0.00	4,060.00
ROSA INES ROSALES GALVAN	0.00	5,573.80	0.00	0.00	0.00	5,573.80
HS COLIMA, S.A. DE C.V.	0.00	1,244.00	0.00	0.00	0.00	1,244.00
JOSE RUELAS CORTEZ	0.00	32,004.00	0.00	0.00	0.00	32,004.00
PROVEEDORA HOSPITALARIA DE COLIMA, S.A. DE C.V.	4,605.38	0.00	0.00	0.00	4,605.38	0.00
RENE GUTIERREZ MALDONADO	0.00	1,650.00	0.00	0.00	0.00	1,650.00
ALVA PAPELERIA, S.A. DE C.V.	0.00	17,985.80	16,125.26	8,144.52	0.00	10,005.06
JAVIER GONZALEZ CHAVEZ	0.00	128,581.20	0.00	0.00	0.00	128,581.20
SUPER KIOSKO S.A. DE C.V.	0.00	3,170.00	0.00	0.00	0.00	3,170.00




MUNICIPIO DE COQUIMATLAN, COL.
 Sistema Integral de Contabilidad Gubernamental
ANALISIS DE SALDOS CONTABLES
DEL 1 DE DICIEMBRE AL 31 DE DICIEMBRE DE 2023

Descripción	Saldo Anterior		Movimientos		Saldo Actual	
	Debe	Haber	Debe	Haber	Debe	Haber
GRUPO GASOLINERO MINATITLAN	0.00	461,048.68	446,537.50	341,876.84	0.00	356,388.02
COLIMA S.A. DE C.V.						
CARLOS MUÑOZ DEL RIO	0.00	44,999.86	0.00	0.00	0.00	44,999.86
OSCAR PEDROZA RODRIGUEZ	0.00	90.00	0.00	0.00	0.00	90.00
SERGIO MESINA CAMACHO	0.00	1,850.00	0.00	0.00	0.00	1,850.00
CONGREGACION MARIANA	0.00	215.00	0.00	0.00	0.00	215.00
TRINITARIA PROGRAMA DE						
MARIANA TRINITARIA						
COPIGRAPHIC SA DE CV	0.00	0.00	5,904.01	5,904.01	0.00	0.00
LEONEL RINCON MESINA	0.00	9,024.80	29,446.60	20,421.80	0.00	0.00
COMERCIALIZADORA Y	0.00	78,412.84	0.00	0.00	0.00	78,412.84
PRESTADORA DE SERVICIOS						
TAPATIOS SA DE CV						
PEDRO EDUARDO ALVAREZ	0.00	0.00	7,060.69	7,060.69	0.00	0.00
GUTIERREZ						
DIAZ DECENA AARON SINAI	0.00	9,572.87	38,794.03	38,794.03	0.00	9,572.87
PROVEEDORES POR PRESTACIÓN	0.00	4,238,009.39	3,436,999.84	2,943,278.84	0.00	3,744,288.39
DE SERVICIOS						
COMISION FEDERAL DE	0.00	320,263.89	0.00	0.00	0.00	320,263.89
ELECTRICIDAD						
RADIOMOVIL DIPSA S.A DE C.V.	0.00	5,586.00	0.00	0.00	0.00	5,586.00
TELEFONOS DE MEXICO S.A.B. DE	0.00	26,224.00	0.00	0.00	0.00	26,224.00
C.V.						
COMUNICACIONES NEXTEL DE	0.00	133,709.17	0.00	0.00	0.00	133,709.17
MEXICO S.A. DE C.V.						
GAS MENGUC S.A. DE C.V.	0.00	10,173.08	2,817.73	2,817.73	0.00	10,173.08
CONTRERAS CARDENAS CHRISTIAN	0.00	4,685.15	0.00	0.00	0.00	4,685.15
DIONISIO						
CONSTRUCTORA VILLA DE COLIMA	0.00	23,281.20	0.00	0.00	0.00	23,281.20
SA DE CV						
ARIAS MERINO JOSE FILEMON	0.00	7,357.91	0.00	0.00	0.00	7,357.91
ARCILLA LABS S. DE R.L. MI.	0.00	80,417.82	0.00	0.00	0.00	80,417.82
ZERMEÑO RAMOS JOSE LUIS	0.00	0.01	0.00	0.00	0.00	0.01
CALIXTO SANDOVAL LOPEZ	0.00	214.00	0.00	0.00	0.00	214.00
ALVAREZ LOPEZ HECTOR MIGUEL	0.99	0.00	0.00	0.00	0.99	0.00
MORENO ORTIZ J. JESUS	0.00	5,837.00	3,468.40	3,468.40	0.00	5,837.00
MENDOZA FLORES BEATRIZ	0.00	5,124.00	791.77	791.77	0.00	5,124.00
TELEFONIA POR CABLE S.A. DE C.V.	0.00	44,082.02	20,871.00	10,436.00	0.00	33,647.02
EDITORIA DIARIO ECOS DE LA	0.00	1,794.50	0.00	0.00	0.00	1,794.50




MUNICIPIO DE COQUIMATLAN, COL.
Sistema Integral de Contabilidad Gubernamental
ANALISIS DE SALDOS CONTABLES
DEL 1 DE DICIEMBRE AL 31 DE DICIEMBRE DE 2023

Descripción	Saldo Anterior		Movimientos		Saldo Actual	
	Debe	Haber	Debe	Haber	Debe	Haber
COSTA S.A. DE C.V.	0.00	3,516.99	0.00	0.00	0.00	3,516.99
EDITORIAL EL NOTICIERO DE MANZANILLO, S.A. DE C.V.	0.00	21,402.46	0.00	0.00	0.00	21,402.46
JOSE GUADALUPE PALACIOS GALVAN	0.14	0.00	0.00	0.00	0.14	0.00
HECTOR MANUEL DECENA MOLINA	0.00	3,560.00	0.00	0.00	0.00	3,560.00
OSCAR MUNGUA CHAVEZ	0.00	180.00	0.00	0.00	0.00	180.00
INFONACOT	0.00	38,273.26	0.00	0.00	0.00	38,273.26
APLICACIONES Y SERVICIOS DE INFORMACION EMPRESS SC	0.00	40,375.00	823,292.10	823,292.10	0.00	40,375.00
AD RADIAL DE OCCIDENTE S.A. DE C.V.	0.00	239,980.32	0.00	0.00	0.00	239,980.32
RUEDA IBARRA INOCENCIO	0.00	3,500.00	0.00	0.00	0.00	3,500.00
IMPULSORA PROMOBLEN S.A. DE C.V.	0.00	62,758.56	0.00	0.00	0.00	62,758.56
MARTINEZ MADRIGAL VERONICA	0.00	1,480.00	0.00	0.00	0.00	1,480.00
SEGUROS MONTERREY NEW YORK LIFE, S.A. DE C.V.	0.00	95,472.97	0.00	0.00	0.00	95,472.97
LEPE HERRERA JUSTINO MANUEL	0.00	242.35	0.00	0.00	0.00	242.35
PIZANO VILLALOBOS NORMA YOLANDA	0.00	2,433.00	5,510.00	5,510.00	0.00	2,433.00
AUTOMOTRIZ RANCAGUA SA DE CV	0.00	2,558.05	0.00	0.00	0.00	2,558.05
GUTIERREZ YAÑEZ LEOPOLDO	0.00	3,884.71	0.00	0.00	0.00	3,884.71
AYALA RODRIGUEZ MARIO	0.00	219,935.86	0.00	0.00	0.00	219,935.86
DAVILA CERDA CESAR ALEJANDRO	0.00	678.71	0.00	0.00	0.00	678.71
RAMOS CASTELLANOS MARIA EUFEMIA	0.00	0.00	11,573.35	11,573.35	0.00	0.00
CREATIVIDAD DE OCCIDENTE S.A. DE C.V.	0.02	0.00	0.00	0.00	0.02	0.00
SEGURIZAP DE COLIMA, S. DE R.L. MI	0.00	14,822.48	0.00	0.00	0.00	14,822.48
ALVARADO TRILLO AMPARO	0.00	45,219.57	0.00	0.00	0.00	45,219.57
PLAYERAS Y CAMISAS DE COLIMA S. DE R.L. DE C.V.	0.00	191,606.66	0.00	0.00	0.00	191,606.66
ELECON SUMINISTROS, S.A. DE C.V.	0.00	16,531.15	0.00	0.00	0.00	16,531.15
JIMENEZ AUTOCAMIONES, S.A. DE C.V.	0.00	3,447.67	0.00	0.00	0.00	3,447.67
VEGA VEGA ERNESTO	0.00	4,050.72	0.00	0.00	0.00	4,050.72




MUNICIPIO DE COQUIMATLAN, COL.
Sistema Integral de Contabilidad Gubernamental
ANALISIS DE SALDOS CONTABLES
DEL 1 DE DICIEMBRE AL 31 DE DICIEMBRE DE 2023

Descripción	Saldo Anterior		Movimientos		Saldo Actual	
	Debe	Haber	Debe	Haber	Debe	Haber
ARNOLDO HERRERA RAMOS	0.00	146,006.40	0.00	0.00	0.00	146,006.40
SALVADOR ENRIQUE CHAVEZ GARCIA	0.00	522,862.98	0.00	0.00	0.00	522,862.98
COSMEN CONSTRUCCIONES S.A. DE C.V.	0.00	11,000.00	0.00	0.00	0.00	11,000.00
VICTOR HUGO VIRGEN CANO	0.00	17,479.00	0.00	0.00	0.00	17,479.00
ERNESTO RAMOS LOPEZ	0.00	10,348.01	0.00	0.00	0.00	10,348.01
STAR PUBLICIDAD E IMPRESION, S.A. DE C.V.	0.00	25,743.88	0.00	0.00	0.00	25,743.88
EMBOTELLADORA AGA, S.A. DE C.V.	0.00	3,455.04	0.00	0.00	0.00	3,455.04
PROMOLEVY S.A. DE C.V.	0.00	5,026.72	0.00	0.00	0.00	5,026.72
EDITORIA DIARIO DE COLIMA S.A. DE C.V.	0.00	2,787.37	0.00	0.00	0.00	2,787.37
DE LA MORA DE LA MORA EDUARDO ARTURO	0.00	18,765.52	0.00	0.00	0.00	18,765.52
GRUPO ARCE DE COLIMA, S.A. DE C.V.	0.00	61,851.17	0.00	0.00	0.00	61,851.17
SERRANO AHUMADA RAMON	0.00	6,000.00	0.00	0.00	0.00	6,000.00
LIBERATO MALDONADO RODRIGUEZ	0.00	3,502.00	0.00	0.00	0.00	3,502.00
MARIA TRINIDAD PRECIADO MEDRANO	0.00	5,690.75	0.00	0.00	0.00	5,690.75
OSCAR VALLE RUVALCABA	0.00	1,751.00	0.00	0.00	0.00	1,751.00
FOTO COLOR RAPIDO DE NAVOJOA, S.A. DE C.V.	0.00	3,316.98	0.00	0.00	0.00	3,316.98
ASOCIACION DE MUN. PANISTAS DEL EDO. DE COLIMA A.C	0.00	2,037.48	0.00	0.00	0.00	2,037.48
PARTIDO ACCION NACIONAL	0.00	2,633.46	0.00	0.00	0.00	2,633.46
SUPER LLANTAS COLIMAN S.A. DE C.V.	0.00	9,364.66	0.00	0.00	0.00	9,364.66
VELAZQUEZ MERAZ EUSEBIO	0.00	960.00	0.00	0.00	0.00	960.00
HERRERA RINCON J. JESUS	0.00	1,478.01	0.00	0.00	0.00	1,478.01
COMPARAN SOTELO ISRAEL	0.00	9,600.00	0.00	0.00	0.00	9,600.00
CORONA QUIROZ ENRIQUE ISAAC	0.00	1,204.49	0.00	0.00	0.00	1,204.49
FELIPE HERRERA MORALES	0.00	8,625.00	0.00	0.00	0.00	8,625.00
PERIODICO EXCELSIOR SA DE CV	0.00	7,451.48	0.00	0.00	0.00	7,451.48
URIBE HERNANDEZ RODOLFO	0.00	4,830.00	0.00	0.00	0.00	4,830.00
PUBLICIDAD DE LA COSTA S.A. DE C.V.	0.00	1,500.34	0.00	0.00	0.00	1,500.34
SOSA SOTO OTONIEL	0.00	6,749.87	0.00	0.00	0.00	6,749.87




MUNICIPIO DE COQUIMATLAN, COL.
Sistema Integral de Contabilidad Gubernamental
ANALISIS DE SALDOS CONTABLES
DEL 1 DE DICIEMBRE AL 31 DE DICIEMBRE DE 2023

Descripción	Saldo Anterior		Movimientos		Saldo Actual	
	Debe	Haber	Debe	Haber	Debe	Haber
RUBEN CASTILLO ANGULO	0.00	400.00	0.00	0.00	0.00	400.00
MA. DEL CARMEN VEGA	0.00	650.00	0.00	0.00	0.00	650.00
MA. DE JESUS ANGELES ALVAREZ	0.00	50.00	0.00	0.00	0.00	50.00
HECTOR MANUEL NUÑEZ DUEÑAS	0.00	50.00	0.00	0.00	0.00	50.00
LAURA CECILIA CABALLEROS	0.00	2,000.00	0.00	0.00	0.00	2,000.00
SAMIJEL MUÑOZ GUERRERO	0.00	100.00	0.00	0.00	0.00	100.00
JOSE JUAN ALVAREZ BARBOSA	0.00	40.81	0.00	0.00	0.00	40.81
FRANCISCO JAVIER SANCHEZ	0.00	130.81	0.00	0.00	0.00	130.81
FEDERICO RENTERIA GARCIA	0.00	50.00	0.00	0.00	0.00	50.00
JOSE LUIS ESPINOZA	0.00	900.00	0.00	0.00	0.00	900.00
JESUS TIBURCIO ROMERO	0.00	50.00	0.00	0.00	0.00	50.00
ELVA CARRILLO ANDRADE	0.00	500.00	0.00	0.00	0.00	500.00
LORENA VILLASEÑOR BLANCO	0.00	100.00	0.00	0.00	0.00	100.00
OCHOA NEGRETE MA. DE JESUS	0.00	500.00	0.00	0.00	0.00	500.00
JUAN MANUEL ALVAREZ BARBOSA	0.00	20.00	0.00	0.00	0.00	20.00
ROSA EVELIA LARIOS NAVARRO	0.00	500.00	0.00	0.00	0.00	500.00
HERIBERTO RUIZ ARAIZA	0.00	200.00	0.00	0.00	0.00	200.00
MARTIN ROSALES MEDINA	0.00	100.00	0.00	0.00	0.00	100.00
ALBERTO NUÑEZ PEREZ	0.00	3,000.00	0.00	0.00	0.00	3,000.00
NOEMI DIAZ TORRES	0.00	200.00	0.00	0.00	0.00	200.00
ISABEL LOPEZ CLAUDIO	0.00	300.00	0.00	0.00	0.00	300.00
MA. DE LA LUZ ORTEGA	0.00	158.00	0.00	0.00	0.00	158.00
JUANA LOPEZ REYES	0.00	1,700.00	0.00	0.00	0.00	1,700.00
JESUS RIVERA OLMO	0.00	500.00	0.00	0.00	0.00	500.00
RUBEN CAMARENA	0.00	3,000.00	0.00	0.00	0.00	3,000.00
QUINTIN MEJIA ESCORCIA	0.00	151.00	0.00	0.00	0.00	151.00
BRUNO MOJICA DECENA	0.00	100.00	0.00	0.00	0.00	100.00
ENRIQUE CASTILLO HERNANDEZ	0.00	500.00	0.00	0.00	0.00	500.00
LEOPOLDO CHAVEZ FLORES	0.00	100.00	0.00	0.00	0.00	100.00
MARIA DEL ROSARIO LARIOS ROSALES	0.00	100.00	0.00	0.00	0.00	100.00
SOFIA LUNA ALCARAZ	232.00	0.00	0.00	0.00	232.00	0.00
EFRAIN VAZQUEZ LARIOS	0.00	13,300.00	0.00	0.00	0.00	13,300.00
GEORGE MONTES AGUSTIN	0.00	10,000.00	0.00	0.00	0.00	10,000.00
C.B.T.I.S. NO. 157	0.00	65.00	0.00	0.00	0.00	65.00
CHAVIRA ARCEO JOSE HECTOR	0.00	557.00	0.00	0.00	0.00	557.00
OSCAR RAMIREZ CARRILLO	0.00	8,050.00	0.00	0.00	0.00	8,050.00




MUNICIPIO DE COQUIMATLAN, COL.
Sistema Integral de Contabilidad Gubernamental
ANALISIS DE SALDOS CONTABLES
DEL 1 DE DICIEMBRE AL 31 DE DICIEMBRE DE 2023

Descripción	Saldo Anterior		Movimientos		Saldo Actual	
	Debe	Haber	Debe	Haber	Debe	Haber
WILVERT ANTONIO MAGALLON	0.00	3,502.00	0.00	0.00	0.00	3,502.00
JOSE APOLINAR SANCHEZ	0.00	6,000.00	0.00	0.00	0.00	6,000.00
JORGE ROMAN RODRIGUEZ MORALES	0.00	1,200.00	0.00	0.00	0.00	1,200.00
MARTHA PATRICIA RODRIGUEZ AVALOS	0.00	1,740.00	0.00	0.00	0.00	1,740.00
SECRETARIA DE DESARROLLO SOCIAL	6,665.10	0.00	0.00	0.00	6,665.10	0.00
SOCIEDAD COOPERATIVA DE AUTOTRANSPORTE COLIMA PUEBLO-JUAREZ, S.C.L.	0.00	8,700.00	0.00	0.00	0.00	8,700.00
MA. CONCEPCION MENDOZA ALVAREZ	0.00	11,136.45	0.00	0.00	0.00	11,136.45
GRACIELA MENDEZ VILLANUEVA	0.00	29,727.20	24,511.00	17,000.00	0.00	22,216.20
MARIA HERNADEZ GONZALEZ	0.00	3,712.00	0.00	0.00	0.00	3,712.00
LUIS GILBERTO PEREZ DE LEON ESPINOZA	0.00	2,099.83	0.00	0.00	0.00	2,099.83
MARIA CONCEPCION GOSCH MAASBERG	0.00	3,520.00	0.00	0.00	0.00	3,520.00
RAFAEL GARCIA GALINDO	0.00	40,872.58	0.00	0.00	0.00	40,872.58
SALVADOR FUENTES PEDROZA	0.00	2,570.00	0.00	0.00	0.00	2,570.00
MARIA TERESA CASTELLANOS REGALADO	0.00	11,600.00	0.00	0.00	0.00	11,600.00
ANDRES MENDEZ FLORES	0.00	10,160.00	0.00	0.00	0.00	10,160.00
JAVIER ORTIZ LONDAIZ	0.00	5,364.00	0.00	0.00	0.00	5,364.00
NETZAHUALCOYOTL AMEZCUA RENTERIA	0.00	180,368.32	0.00	0.00	0.00	180,368.32
MIGUEL AVALOS VERDUZCO	0.00	8,216.00	0.00	0.00	0.00	8,216.00
MOLINA SANTOS ANA YOLANDA	0.00	777.20	0.00	0.00	0.00	777.20
OSCAR RIVERA PACHECO	0.00	11,600.00	0.00	0.00	0.00	11,600.00
GOBIERNO DEL ESTADO DE COLIMA	0.00	102,787.60	119,690.00	0.00	16,902.40	0.00
MA. CARMEN RAMIREZ BARRERA	0.00	52,500.00	0.00	0.00	0.00	52,500.00
PEDRO PUENTE PEREZ	0.00	2,099.60	0.00	0.00	0.00	2,099.60
SALVADOR PEREZ RAMOS	0.00	4,060.00	0.00	0.00	0.00	4,060.00
H. AYUNTAMIENTO DE COQUIMATLAN, COLIMA	730,000.00	0.00	0.00	0.00	730,000.00	0.00
RAFAEL MENDOZA GODINEZ	0.00	16,000.00	0.00	0.00	0.00	16,000.00
ANTONIO WALBERTO FLORES GARCIA	0.00	9,089.99	0.00	0.00	0.00	9,089.99




MUNICIPIO DE COQUIMATLAN, COL.
Sistema Integral de Contabilidad Gubernamental
ANALISIS DE SALDOS CONTABLES
DEL 1 DE DICIEMBRE AL 31 DE DICIEMBRE DE 2023

Descripción	Saldo Anterior		Movimientos		Saldo Actual	
	Debe	Haber	Debe	Haber	Debe	Haber
CERVEZAS CUAUHEMOC MOCTEZUMA. S.A DE C.V.	0.00	18,405.47	0.00	0.00	0.00	18,405.47
DARIO MORALES JIMENEZ	0.00	15,960.00	0.00	0.00	0.00	15,960.00
FIDELINA HERNANDEZ MAGAÑA	0.00	4,000.00	0.00	0.00	0.00	4,000.00
M. ELENA MICHEL FLORES	0.00	3,700.00	0.00	0.00	0.00	3,700.00
INTERMEDIA SYSTEM S.A. DE C.V.	0.00	28,600.00	0.00	0.00	0.00	28,600.00
LILJA GUADALUPE ESCOTO MAGAÑA	0.00	5,716.99	0.00	0.00	0.00	5,716.99
ABDON ROLON MACIEL	0.00	4,000.00	0.00	0.00	0.00	4,000.00
MAPFRE TEPEYAC, S.A.	0.00	15,986.65	0.00	0.00	0.00	15,986.65
MA. DEL ROSARIO GUERRERO MEJIA	0.00	580.00	0.00	0.00	0.00	580.00
JOSE ANTONIO REYES GODINEZ	0.00	36,303.38	0.00	0.00	0.00	36,303.38
JEVER RODRIGUEZ LLAMAS	0.00	690.00	0.00	0.00	0.00	690.00
LUIS FRANCISCO LOPEZ MONTAÑO	0.00	41,620.00	0.00	0.00	0.00	41,620.00
MARIA GUADALUPE ROMERO GUZMAN	0.00	4,420.00	0.00	0.00	0.00	4,420.00
PLASENCIA ACUEDUCTO SA DE CV	0.00	895.00	0.00	0.00	0.00	895.00
SEGUROS MAFRE TEPEYAC S.A.	0.00	79,683.70	0.00	0.00	0.00	79,683.70
MARCELINA FLORES VARGAS	0.00	5,500.00	0.00	0.00	0.00	5,500.00
LUIS JORGE ORTIZ PICHARDO	0.00	479.08	0.00	0.00	0.00	479.08
CASA GALLARDO, S.A. DE C.V.	0.00	13,677.56	0.00	0.00	0.00	13,677.56
CARLOS ENRIQUE MONTES MICHEL	0.00	4,950.00	0.00	0.00	0.00	4,950.00
JOSE FORTUNATO GONZALEZ SOLIS	0.00	6,194.40	0.00	0.00	0.00	6,194.40
ANGEL ALFARO MARTINEZ	0.00	4,710.20	0.00	0.00	0.00	4,710.20
MARIA GUADALUPE AGUILERA LARA	0.00	1,300.00	0.00	0.00	0.00	1,300.00
HENRRY GAUDENCIO TEMA GONZALEZ	0.00	5,380.00	0.00	0.00	0.00	5,380.00
SALVADOR CALVARIO RODRIGUEZ	0.00	208.80	0.00	0.00	0.00	208.80
PROCOMEX COLIMA, S.A. DE C.V.	0.00	533.99	0.00	0.00	0.00	533.99
BLANCA LORENA LLAMAS CONTRERAS	0.00	4,703.05	100,000.00	100,000.00	0.00	4,703.05
MARIA DE LOURDES MATA RODRIGUEZ	0.00	1,450.00	0.00	0.00	0.00	1,450.00
INFRA S.A. DE C.V.	0.00	440.92	0.00	0.00	0.00	440.92
YOLANDA MORENO RENTERIA	0.00	556.80	0.00	0.00	0.00	556.80
FRANCISCO JAVIER REA MINUTO	0.00	45,000.00	0.00	0.00	0.00	45,000.00
ARJA CONSULTORES, S.C.	0.00	71,066.98	0.00	0.00	0.00	71,066.98
AARON PEREZ ORTEGA	0.00	10,440.00	0.00	0.00	0.00	10,440.00




MUNICIPIO DE COQUIMATLAN, COL.
Sistema Integral de Contabilidad Gubernamental
ANALISIS DE SALDOS CONTABLES
DEL 1 DE DICIEMBRE AL 31 DE DICIEMBRE DE 2023

Descripción	Saldo Anterior		Movimientos		Saldo Actual	
	Debe	Haber	Debe	Haber	Debe	Haber
HORACIO NARANJO GARIBAY	0.00	33,060.00	0.00	0.00	0.00	33,060.00
LUIS RINCON AGUILAR	0.00	7,616.00	4,774.00	0.00	0.00	7,616.00
FERNANDO ORTIZ PEREZ	0.00	6,090.00	0.00	0.00	0.00	6,090.00
PEREZ DE LA MORA, S.A. DE C.V.	0.00	1,005.96	0.00	0.00	0.00	1,005.96
BMC DE COLIMA, S.A. DE C.V.	0.00	1,320.00	0.00	0.00	0.00	1,320.00
FESTIMUNDO, S.A. DE C.V.	0.00	232.00	0.00	0.00	0.00	232.00
CESAR BARRETO VIELMAS	0.00	4,176.00	0.00	0.00	0.00	4,176.00
BATERIAS Y ACCESORIOS DE COLIMA, S.A. DE C.V.	0.00	3,757.92	5,814.00	0.00	0.00	3,757.92
SUCESORES DE DONACIANO TERRONES SERRANO	0.00	1,025.00	0.00	0.00	0.00	1,025.00
GUILLERMO MUÑOZ OLAGUE	0.00	3,000.00	0.00	0.00	0.00	3,000.00
MA. TERESA TORRES ALCARAZ	0.00	1,650.00	0.00	0.00	0.00	1,650.00
EDGAR VALDIVIA CARBAJAL	0.00	1,800.00	0.00	0.00	0.00	1,800.00
JUAN GABRIEL DE LA VEGA VADILLO PUCOMA S.C.	0.00	406.00	0.00	0.00	0.00	406.00
CARLOS CASTILLO HERNANDEZ	0.00	6,700.00	0.00	0.00	0.00	6,700.00
IRMA PATRICIA CRUZ IGLESIAS	0.00	2,900.00	0.00	0.00	0.00	2,900.00
ALICIA VELAZCO VACA	0.00	8,700.00	0.00	0.00	0.00	8,700.00
ELIAS RAMIREZ GALINDO	0.00	6,902.00	0.00	0.00	0.00	6,902.00
ELECTRONICA SATURNO DE COLIMA, S.A. DE C.V.	0.00	8,120.00	0.00	0.00	0.00	8,120.00
TIENDAS CUPRUM S.A. DE C.V.	0.00	12,045.00	0.00	0.00	0.00	12,045.00
MARTHA OROZCO SANTA ANA	0.00	1,578.06	0.00	0.00	0.00	1,578.06
RAFAEL BATISTA REYES	0.00	1,067.20	0.00	0.00	0.00	1,067.20
FRANCISCO HARO RUIZ	0.00	6,000.00	0.00	0.00	0.00	6,000.00
CARNES ASADAS LAS BRASAS, S.A. DE C.V.	0.00	2,204.00	0.00	0.00	0.00	2,204.00
SUPER TALLERES COLIMA, S.A. DE C.V.	0.00	5,641.00	0.00	0.00	0.00	5,641.00
GUTIERREZ HERNANDEZ ARTURO	0.00	22,422.80	0.00	0.00	0.00	22,422.80
CIS DEL PACIFICO, S.A. DE C.V.	0.00	6,000.00	0.00	0.00	0.00	6,000.00
JOSE ALBERTO ANGUJANO SILVA	0.00	1,973.16	0.00	0.00	0.00	1,973.16
VICENTE ESPINOZA DENIZ	0.00	15,000.00	0.00	0.00	0.00	15,000.00
JANETH OCEGUERA MENDOZA	0.00	22,000.08	0.00	0.00	0.00	22,000.08
AUTOPARTES JIMENEZ S.A. DE C.V.	0.00	19,894.00	0.00	0.00	0.00	19,894.00
COMUNIDAD FRATERNA POR UNA VIDA MEJOR, I.A.P.	0.00	958.64	0.00	0.00	0.00	958.64
	0.00	420.00	0.00	0.00	0.00	420.00




MUNICIPIO DE COQUIMATLAN, COL.
Sistema Integral de Contabilidad Gubernamental
ANALISIS DE SALDOS CONTABLES
DEL 1 DE DICIEMBRE AL 31 DE DICIEMBRE DE 2023

Descripción	Saldo Anterior		Movimientos		Saldo Actual	
	Debe	Haber	Debe	Haber	Debe	Haber
AUTOPARTES ELECTRICAS KIKO S.A. DE C.V.	0.00	5,036.27	0.00	0.00	0.00	5,036.27
VICTORIA OROZCO RANGEL	0.00	31,917.98	0.00	0.00	0.00	31,917.98
CECILIO PIMENTEL OROZCO	0.00	62,645.35	0.00	0.00	0.00	62,645.35
DULCES TIPICOS REGIONALES REYES SA DE CV	0.00	3,357.99	0.00	0.00	0.00	3,357.99
JUAN GABRIEL NUÑEZ BAUTISTA	0.00	108,487.00	0.00	0.00	0.00	108,487.00
SANDRA IVETTE VENEGAS ZEPEDA	0.00	1,920.00	0.00	0.00	0.00	1,920.00
JUAN PIZANO ANDRADE	0.00	1,622.84	0.00	0.00	0.00	1,622.84
BERENICE HERNANDEZ REYES	0.00	1,740.00	0.00	0.00	0.00	1,740.00
GARMU GRUPO ENERGETICOS S.A. DE C.V.	0.00	52,556.00	0.00	0.00	0.00	52,556.00
GRACIELA GEORGE DENIZ	0.00	1,160.00	0.00	0.00	0.00	1,160.00
SECRETARIA DE HACIENDA Y CREDITO PUBLICO	0.00	0.00	678,366.00	0.00	0.00	0.00
VEVIC COMERCIALIZADORA S.A. DE C.V.	0.00	14,655.44	0.00	0.00	0.00	14,655.44
MA. DE LOURDES AZAHEL LLERENAS OROZCO	0.00	7,250.00	0.00	0.00	0.00	7,250.00
7 DOS COMUNICACION S.A. DE C.V.	0.00	2,500.00	0.00	0.00	0.00	2,500.00
HECTOR MANUEL URIBE HERNANDEZ	0.00	19,488.00	0.00	0.00	0.00	19,488.00
JOSE DE JESUS ORNELAS ARREOLA	0.00	2,958.00	0.00	0.00	0.00	2,958.00
CFESUMINISTRADOR DE SERVICIOS BASICOS	0.00	42,520.07	636,209.62	0.00	0.00	42,520.07
JESUS MURGUJA ESTRADA	0.00	1,740.00	0.00	0.00	0.00	1,740.00
SANDRA ELIZABET CONTRERAS OCHOA	0.00	5,005.00	0.00	0.00	0.00	5,005.00
JORGE ALBERTO AYALA AVALOS	0.00	0.00	10,200.00	0.00	0.00	0.00
MA ISABEL MARTINEZ GARCIA	0.00	1,999.84	0.00	0.00	0.00	1,999.84
ALEJANDRA CATALINA SANTA CRUZ LOPEZ	0.00	0.00	5,220.00	0.00	0.00	0.00
JORGE MANUEL PADILLA CONTRERAS	0.00	300,000.00	0.00	0.00	0.00	300,000.00
JOSE ENRIQUE ANAYA SILVA	0.00	12,400.00	0.00	0.00	0.00	12,400.00
MUNICIPIO DE CUAUHEMOC COLIMA	0.00	20,000.00	0.00	0.00	0.00	20,000.00
J. JESUS ZAMORA VACA	0.00	8,800.00	0.00	0.00	0.00	8,800.00
BRYAN PALOMINO ANAYA	0.00	18,471.21	0.00	0.00	0.00	18,471.21
CESAR FERNANDO GONZALEZ	0.00	2,088.00	0.00	0.00	0.00	2,088.00




MUNICIPIO DE COQUIMATLAN, COL.
 Sistema Integral de Contabilidad Gubernamental
ANALISIS DE SALDOS CONTABLES
DEL 1 DE DICIEMBRE AL 31 DE DICIEMBRE DE 2023

Descripción	Saldo Anterior		Movimientos		Saldo Actual		Haber
	Debe	Haber	Debe	Haber	Debe	Haber	
CERVANTES							
PEDRO PEREZ PRECIADO	0.00	1,500.00	0.00	0.00	0.00	0.00	1,500.00
JESUS DANIEL VIRGEN MORENO	0.00	3,294.40	0.00	0.00	0.00	0.00	3,294.40
JOSE CRUZ TENE RAMIREZ	0.00	6,380.00	0.00	0.00	0.00	0.00	6,380.00
MA. CARMEN GALLEGOS PEREZCHICA	0.00	1,844.40	0.00	0.00	0.00	0.00	1,844.40
VILLA HERMOSA GRANJAS SA DE CV	0.00	1,614.00	0.00	0.00	0.00	0.00	1,614.00
AZUCENA DE JESUS MENDOZA ZAMORA	0.00	1,400.00	7,949.98	7,949.98	0.00	0.00	1,400.00
J. PEDRO CHIPRES ROMERO	0.00	4,640.00	0.00	0.00	0.00	0.00	4,640.00
LOS NARANJOS CAMPESTRE SA DE CV	0.00	2,696.00	0.00	0.00	0.00	0.00	2,696.00
GUILLERMO RAMIREZ VELASCO	0.00	3,978.80	0.00	0.00	0.00	0.00	3,978.80
MIGUEL ANGEL BENUTO BARAJAS	0.00	0.00	11,716.00	11,716.00	0.00	0.00	0.00
MELINA VEGA CARRILLO	0.00	19,869.57	0.00	0.00	0.00	0.00	19,869.57
GENARO GONZALEZ GAITAN	0.00	0.00	10,259.04	10,259.04	0.00	0.00	0.00
IRMA VENTURA CISNEROS	0.00	0.00	9,137.93	9,137.93	0.00	0.00	0.00
RAMON CASTELLANOS BARAJAS	0.00	356,085.00	573,770.00	217,685.00	0.00	0.00	0.00
ALEJANDRO ANAYA URIBE	0.00	0.00	5,568.00	5,568.00	0.00	0.00	0.00
ANA MARIA QUIROZ RODRIGUEZ	0.00	0.00	14,854.92	14,854.92	0.00	0.00	0.00
JESUS DAVID SALAZAR BARRAGAN	0.00	0.00	29,000.00	29,000.00	0.00	0.00	0.00
MARTHA SILVIA VENEGAS PEREZ	0.00	24,261.45	0.00	0.00	0.00	0.00	24,261.45
CARLOS JUAN VIRGEN ZUÑIGA	0.00	0.00	1,660.00	1,660.00	0.00	0.00	0.00
REVISTA DOS 8 SA DE CV	0.00	0.00	6,960.00	6,960.00	0.00	0.00	0.00
IRMA LETICIA PIÑA TREJO	0.00	0.00	4,060.00	4,060.00	0.00	0.00	0.00
RUBEN AQUINO MARTINEZ	0.00	0.00	116,000.00	116,000.00	0.00	0.00	0.00
JAVIER ALONSO NUÑEZ BECERRIL	0.00	0.00	172,125.00	172,125.00	0.00	0.00	0.00
DEIDA ALCARAZ CEBALLOS	0.00	0.00	20,000.00	20,000.00	0.00	0.00	0.00
FRANCISCO JAVIER BRIZUELA MIRANDA	0.00	0.00	830.00	830.00	0.00	0.00	0.00
PROVEEDORES POR ARRENDAMIENTOS	0.00	23,424.67	0.00	0.00	0.00	0.00	23,424.67
BEAS CORONA EMMA	0.00	3,033.00	0.00	0.00	0.00	0.00	3,033.00
EDITH CASTILLO ESPINOSA	0.00	1,000.00	0.00	0.00	0.00	0.00	1,000.00
LEPE HERRERA JOSE ANTONIO	0.00	3,213.20	0.00	0.00	0.00	0.00	3,213.20
CASTAÑEDA DOZAL ADELINA	0.00	2,262.00	0.00	0.00	0.00	0.00	2,262.00
CASTAÑEDA DOZAL GUSTAVO	0.00	13,076.47	0.00	0.00	0.00	0.00	13,076.47
SERRANO AHUMADA RAMON	3,000.00	0.00	0.00	0.00	3,000.00	0.00	0.00




MUNICIPIO DE COQUIMATLAN, COL.
Sistema Integral de Contabilidad Gubernamental
ANALISIS DE SALDOS CONTABLES
DEL 1 DE DICIEMBRE AL 31 DE DICIEMBRE DE 2023

Descripción	Saldo Anterior		Movimientos		Saldo Actual	
	Debe	Haber	Debe	Haber	Debe	Haber
LETICIA MONTES RAMIREZ	0.00	3,840.00	0.00	0.00	0.00	3,840.00
ADEFAS	6,256,875.85	0.00	9,316,503.59	9,316,503.59	6,256,875.85	0.00
ADEFAS	6,256,875.85	0.00	9,316,503.59	9,316,503.59	6,256,875.85	0.00
CONTRATISTAS POR OBRAS PÙBLICAS POR PAGAR A CORTO PLAZO	0.00	253,952.31	11,319,054.83	16,226,092.31	0.00	5,160,989.79
CONTRATISTAS DE OBRAS DE PRESUPUESTO ANUAL	0.00	247,622.00	11,260,550.21	16,167,587.69	0.00	5,154,659.48
CONTRATISTAS DE OBRA PÙBLICA CON RECURSOS FAISM	0.00	246,605.23	9,928,630.45	14,755,916.33	0.00	5,073,891.11
ANA MARIA QUIROZ RODRIGUEZ	0.00	155.00	3,481.26	3,481.26	0.00	155.00
EDGAR RENE CRUZ BENAVIDES	20,000.00	0.00	0.00	0.00	20,000.00	0.00
CORPORATIVO ELECTRICO TAPATIO, S.A. DE C.V.	0.00	54,346.00	0.00	0.00	0.00	54,346.00
SIGPOT	0.00	212,104.23	0.00	0.00	0.00	212,104.23
DESARROLLO DE INFRAESTRUCTURA ELECTRICA Y CIVIL FL S.A. DE C.V.	0.00	0.00	2,230,973.82	3,929,874.48	0.00	1,698,900.66
GRUPO VIDRIERO DEL PACIFICO S.A. DE C.V.	0.00	0.00	1,242,794.13	1,242,794.13	0.00	0.00
JOSE ANTONIO CARDENAS SANCHEZ	0.00	0.00	89,362.78	139,447.47	0.00	50,084.69
MARIO CEBALLOS GOMEZ	0.00	0.00	66,190.20	66,190.20	0.00	0.00
CONSTRUCCIONES Y SERVICIOS ALIANZA S.A. DE C.V.	0.00	0.00	836,701.52	836,701.52	0.00	0.00
REALCE COLIMA CONSTRUCCIONES S.A. DE C.V.	0.00	0.00	1,874,793.48	1,874,793.48	0.00	0.00
JESUS MENDOZA DE HOYOS	0.00	0.00	0.00	120,887.62	0.00	120,887.62
JESUS ALEJANDRO AMEZCUA ROMERO	0.00	0.00	60,289.20	60,289.20	0.00	0.00
RUDELSA CONSTRUCCIONES SA DE CV	0.00	0.00	995,080.52	1,426,445.12	0.00	431,364.60
MANTENIMIENTO Y COMERCIALIZACION CODIS SA DE CV	0.00	0.00	94,003.20	94,003.20	0.00	0.00
J. JESUS CONTRERAS RUELAS	0.00	0.00	23,540.57	47,081.14	0.00	23,540.57
JOSE MANUEL RODRIGUEZ SARMIENTA	0.00	0.00	328,739.89	657,479.78	0.00	328,739.89
AARON GALVAN GUTIERREZ CONSTRUCTORA Y	0.00	0.00	352,670.59	423,447.45	0.00	70,776.86
	0.00	0.00	50,114.10	50,114.10	0.00	0.00




MUNICIPIO DE COQUIMATLAN, COL.
Sistema Integral de Contabilidad Gubernamental
ANALISIS DE SALDOS CONTABLES
DEL 1 DE DICIEMBRE AL 31 DE DICIEMBRE DE 2023

Descripción	Saldo Anterior		Movimientos		Saldo Actual	
	Debe	Haber	Debe	Haber	Debe	Haber
URBANIZADORA AMSAES SA DE CV						
CONSORCIO GJ DEL PACIFICO S.A. DE C.V.	0.00	0.00	795,611.18	847,978.09	0.00	52,366.91
CESAR GERARDO POLANCO CABELLOS	0.00	0.00	194,501.62	645,544.17	0.00	451,042.55
JUVISA INGENIERIA S.A. DE C.V.	0.00	0.00	179,994.44	597,395.31	0.00	417,400.87
CONSTRUCCIONES ELECTRICAS DE TECOMAN SA DE CV	0.00	0.00	509,787.95	1,691,968.61	0.00	1,182,180.66
CONTRATISTAS DE OBRA PÚBLICA CON RECURSOS TRANSFERIDOS DEL PROGRAMA FOPEDEP	0.00	1,016.77	1,331,919.76	1,411,671.36	0.00	80,768.37
CASTILLO TRINIDAD Y ASOCIADOS S.A DE C.V.	0.00	10,274.05	0.00	0.00	0.00	10,274.05
AZTECAS CONSORCIO INDUSTRIAL S.A DE C.V.	0.00	754.00	0.00	0.00	0.00	754.00
JESUS MENDOZA DE HOYOS	10.00	0.00	0.00	0.00	10.00	0.00
JAIME ALEJANDRO PIZANO SILVA	0.00	0.00	1,110,871.22	1,110,871.22	0.00	0.00
CONSTRUCCIONES MARAL FD SA DE CV	0.00	0.00	175,756.00	255,507.60	0.00	79,751.60
EXCAVACIONES PROFESIONALES, S.A. DE C.V.	10,001.28	0.00	0.00	0.00	10,001.28	0.00
CATESP CONSTRUCTORA Y URBANIZADORA S.A. DE C.V.	0.00	0.00	45,292.54	45,292.54	0.00	0.00
CONTRATISTAS DE OBRA	0.00	6,330.31	58,504.62	58,504.62	0.00	6,330.31
FRANCISCO ELIZALDE TREJO	0.00	1,296.72	0.00	0.00	0.00	1,296.72
JEMEHO SA DE CV	0.00	5,033.59	0.00	0.00	0.00	5,033.59
GRUPO VIDRIERO DEL PACIFICO S.A. DE C.V.	0.00	0.00	58,504.62	58,504.62	0.00	0.00
TRANSFERENCIAS OTORGADAS POR PAGAR A CORTO PLAZO	0.00	300,905.68	2,131,654.87	2,299,398.02	0.00	468,648.83
TRANSFERENCIAS INTERNAS OTORGADAS A ENTIDADES PARAESTATALES/PARAMUNICIPAL NO EMPRESARIALES Y NO FINANCIERAS	0.00	129,000.00	0.00	0.00	0.00	129,000.00
AGUSTIN GEORGE GALLARDO	15,000.00	0.00	0.00	0.00	15,000.00	0.00
JOSE GUADALUPE BENAVIDES FLORIAN	0.00	144,000.00	0.00	0.00	0.00	144,000.00
AYUDAS SOCIALES A PERSONAS	0.00	34,164.00	2,500.00	2,500.00	0.00	34,164.00




MUNICIPIO DE COQUIMATLAN, COL.
Sistema Integral de Contabilidad Gubernamental
ANALISIS DE SALDOS CONTABLES
DEL 1 DE DICIEMBRE AL 31 DE DICIEMBRE DE 2023

Descripción	Saldo Anterior		Movimientos		Saldo Actual	
	Debe	Haber	Debe	Haber	Debe	Haber
FÍSICAS						
PAULINA VALENCIA CORTES	0.00	5,000.00	0.00	0.00	0.00	5,000.00
MA DEL SOCORRO HUERTA VAZQUEZ	0.00	16,200.00	0.00	0.00	0.00	16,200.00
FLORENCIO MENDEZ GUTIERREZ	0.00	8,300.00	0.00	0.00	0.00	8,300.00
MARIA DOLORES OLIVARES MICHEL	0.00	8,000.00	0.00	0.00	0.00	8,000.00
MARIA DOLORES OLIVARES MICHEL	8,000.00	0.00	0.00	0.00	8,000.00	0.00
SUSANA LETICIA HDEZ. RODRIGUEZ	1,800.00	0.00	0.00	0.00	1,800.00	0.00
MARIA CARDENAS OCARANZA	1,500.00	0.00	0.00	0.00	1,500.00	0.00
MUNGUJA LOPEZ ANA MARIA	3,000.00	0.00	0.00	0.00	3,000.00	0.00
ESPINOZA GOMEZ GLORIA MARINA	2,500.00	0.00	0.00	0.00	2,500.00	0.00
JUAN ROSARIO PALACIOS GONZÁLEZ	2,000.00	0.00	0.00	0.00	2,000.00	0.00
MAGAÑA RODRIGUEZ FRANCISCO	570.00	0.00	0.00	0.00	570.00	0.00
CORTES AVALOS MARIO	0.00	1,680.00	0.00	0.00	0.00	1,680.00
JOSE LUIS CONTRERAS DE JESUS	2,800.00	0.00	0.00	0.00	2,800.00	0.00
MIGUEL LEON BALTAZAR	4,500.00	0.00	0.00	0.00	4,500.00	0.00
JOAQUIN LARIOS NERI	0.00	2,494.00	0.00	0.00	0.00	2,494.00
ELENA LOPEZ REYES	0.00	400.00	0.00	0.00	0.00	400.00
ANDREA JOSELIN MARTINEZ SANCHEZ	0.00	1,000.00	0.00	0.00	0.00	1,000.00
DAMASO MENDOZA GOMEZ	0.00	1,000.00	0.00	0.00	0.00	1,000.00
HUMBERTO MANUEL ROSADO ARAUJO	0.00	1,000.00	0.00	0.00	0.00	1,000.00
JESUS ALBERTO RENTERIA GUTIERREZ	0.00	1,000.00	0.00	0.00	0.00	1,000.00
JORGE VILLASEÑOR CARDENAS	0.00	1,000.00	0.00	0.00	0.00	1,000.00
JOSE MARIA CASTELLANOS HERNANDEZ	0.00	1,000.00	0.00	0.00	0.00	1,000.00
EDUARDO PAULINO BARRETO CAMPOS	0.00	2,000.00	0.00	0.00	0.00	2,000.00
ASOCIACION DE USUARIOS DEL MODULO PEÑITAS AC	0.00	10,760.00	0.00	0.00	0.00	10,760.00
MARTHA MENDOZA LOPEZ	0.00	0.00	500.00	500.00	0.00	0.00
RODRIGUEZ VEGA BENITA	0.00	0.00	500.00	500.00	0.00	0.00
MARIA VAZQUEZ FIGUEROA	0.00	0.00	500.00	500.00	0.00	0.00
CELIA FLORES SALAZAR	0.00	0.00	500.00	500.00	0.00	0.00
GUADALUPE SANCHEZ FLOREZ	0.00	0.00	500.00	500.00	0.00	0.00




MUNICIPIO DE COQUIMATLAN, COL.
Sistema Integral de Contabilidad Gubernamental
ANALISIS DE SALDOS CONTABLES
DEL 1 DE DICIEMBRE AL 31 DE DICIEMBRE DE 2023

Descripción	Saldo Anterior		Movimientos		Saldo Actual	
	Debe	Haber	Debe	Haber	Debe	Haber
AYUDAS SOCIALES A INSTITUCIONES	0.00	137,741.68	2,129,154.87	2,296,898.02	0.00	305,484.83
DIF MUNICIPAL COQUIMATLAN	0.00	9,108.88	2,129,154.87	2,296,898.02	0.00	176,852.03
PATRONATO DEL CUERPO DE BOMBEROS COLIMA .A.C.	0.00	128,632.80	0.00	0.00	0.00	128,632.80
RETENCIONES Y CONTRIBUCIONES POR PAGAR A CORTO PLAZO	0.00	11,978,261.90	2,993,523.04	7,181,377.58	0.00	16,166,116.44
RETENCIONES A CONTRATISTAS Y PROVEEDORES	0.00	1,979,390.42	48,512.81	119,924.80	0.00	2,050,802.41
RETENCIONES A CONTRATISTAS	0.00	1,972,283.34	39,711.97	112,188.75	0.00	2,044,760.12
0.05 % INSPECCION Y VIGILANCIA (EJERCICIO 2017 Y ANTERIORES)	0.00	388,966.47	0.00	0.00	0.00	388,966.47
0.05% CONSTRUCCION Y MANTENIMIENTO (EJERCICIO 2017 Y ANTERIORES)	0.00	241,453.24	0.00	0.00	0.00	241,453.24
1 % DE OBRAS DE BENEFICIO SOCIAL (EJERCICIO 2017 Y ANTERIORES)	0.00	591,803.79	0.00	0.00	0.00	591,803.79
0.05% C.M.I.C. (EJERCICIO 2017 Y ANTERIORES)	0.00	39,089.72	0.00	0.00	0.00	39,089.72
2 AL MILLAR (EJERCICIO 2017 Y ANTERIORES)	0.00	129,482.83	0.00	0.00	0.00	129,482.83
.1 % AUDITORIA SUPERIOR DE LA FEDERACION (EJERCICIO 2017 Y ANTERIORES)	0.00	20,182.75	0.00	0.00	0.00	20,182.75
5% AL MILL. INSPECCION Y VIGILANCIA SEFUPU (EJERCICIO 2017 Y ANTERIORES)	0.00	4,284.37	0.00	0.00	0.00	4,284.37
5\$ AL MILL. MANTENIMETO DE AREAS RECREATIVAS (EJERCICIO 2017 Y ANTERIORES)	0.00	6,365.48	0.00	0.00	0.00	6,365.48
5 AL MILLAR CONSTRUCCION Y MANTENIMIENTO DE AREAS RECREATIVAS	0.00	235,867.54	25,881.27	85,508.09	0.00	295,494.36
FAIS - 5 AL MILLAR CONSTRUCCION Y MANTENIMIENTO DE AREAS RECREATIVAS	0.00	151,760.04	20,712.55	73,551.88	0.00	204,599.37
PROYECTOS REGIONALES - 5 AL MILLAR CONSTRUCCION Y	0.00	50,332.09	0.00	0.00	0.00	50,332.09




MUNICIPIO DE COQUIMATLAN, COL.
 Sistema Integral de Contabilidad Gubernamental
ANALISIS DE SALDOS CONTABLES
DEL 1 DE DICIEMBRE AL 31 DE DICIEMBRE DE 2023

Descripción	Saldo Anterior		Movimientos		Saldo Actual	
	Debe	Haber	Debe	Haber	Debe	Haber
MANTENIMIENTO DE AREAS RECREATIVAS	0.00	17,872.09	5,168.72	11,956.21	0.00	24,659.58
PROAGUA APAUR-5 AL MILLAR CONSTRUCCION Y MANTENIMIENTO DE AREAS RECREATIVAS	0.00	15,903.32	0.00	0.00	0.00	15,903.32
PROAGUA APARURAL-5 AL MILLAR CONSTRUCCION Y MANTENIMIENTO DE AREAS RECREATIVAS	0.00	278,927.13	10,591.64	24,500.44	0.00	292,835.93
5 AL MILLAR INSPECCION Y VIGILANCIA	0.00	202,411.63	5,422.92	12,544.23	0.00	209,532.94
FAIS - 5 AL MILLAR INSPECCION Y VIGILANCIA	0.00	50,332.09	0.00	0.00	0.00	50,332.09
PROYECTOS REGIONALES - 5 AL MILLAR INSPECCION Y VIGILANCIA	0.00	13,276.09	5,168.72	11,956.21	0.00	20,063.58
PROAGUA APAUR-5 AL MILLAS INPSECCION Y VIGILANCIA	0.00	12,907.32	0.00	0.00	0.00	12,907.32
PROAGUA APARURAL-5 AL MILLAR INSPECCION Y VIGILANCIA	0.00	34,802.03	0.00	0.00	0.00	34,802.03
RETENCION POR PENALIZACION DE OBRA	0.00	34,802.03	0.00	0.00	0.00	34,802.03
FAIS 1.25% RESICO	0.00	1,057.99	3,239.06	2,180.22	0.85	0.00
FAIS 1.25% RESICO	0.00	1,057.99	3,239.06	2,180.22	0.85	0.00
RETENCIONES A PROVEEDORES	0.00	7,107.08	8,800.84	7,736.05	0.00	6,042.29
RETENCION DE ISR A PROVEEDORES (RESICO)	3,755.32	0.00	7,076.84	6,873.98	3,958.18	0.00
RETENCION DE ISR POR ARRENDAMIENTO	0.00	862.40	1,724.00	862.07	0.00	0.47
RETENCION POR HONORARIOS	0.00	10,000.00	0.00	0.00	0.00	10,000.00
RETENCIONES SOBRE REMUNERACIONES AL PERSONAL, DISTINTAS A IMPUESTOS	0.00	6,747,031.49	1,174,830.67	1,178,346.93	0.00	6,750,547.75
RETENCIONES POR PRÉSTAMOS DE LA DIRECCIÓN DE PENSIONES	636,730.68	0.00	361,709.50	308,414.64	690,025.54	0.00
RETENCIONES POR CUOTAS Y APORTACIONES SINDICALES	0.00	5,731,453.39	0.00	0.00	0.00	5,731,453.39




MUNICIPIO DE COQUIMATLAN, COL.
Sistema Integral de Contabilidad Gubernamental
ANALISIS DE SALDOS CONTABLES
DEL 1 DE DICIEMBRE AL 31 DE DICIEMBRE DE 2023

Descripción	Saldo Anterior		Movimientos		Saldo Actual	
	Debe	Haber	Debe	Haber	Debe	Haber
CUOTA SINDICAL	1,847,478.46	0.00	0.00	0.00	1,847,478.46	0.00
10% FONDO DE AHORRO	0.00	5,266,633.33	0.00	0.00	0.00	5,266,633.33
DESCUENTO SINDICAL	0.00	1,975,542.52	0.00	0.00	0.00	1,975,542.52
BONO DE AHORRO	0.00	336,756.00	0.00	0.00	0.00	336,756.00
RETENCIONES POR PENSIONES ALIMENTICIAS	240,435.45	0.00	108,529.64	111,550.42	237,414.67	0.00
RETENCION VIA NOMINA PENSION ALIMENTICIA	240,435.45	0.00	108,529.64	111,550.42	237,414.67	0.00
OTRAS RETENCIONES VIA NOMINA	0.00	1,892,744.23	704,591.53	758,381.87	0.00	1,946,534.57
INFONACOT	193,350.57	0.00	0.00	0.00	193,350.57	0.00
PROMOBIEN	98,050.45	0.00	0.00	0.00	98,050.45	0.00
PRESTAMO EMPRESA	0.00	11,142.96	0.00	0.00	0.00	11,142.96
PRESTAMO CAJA 15 DE MAYO	0.00	14,787.00	0.00	0.00	0.00	14,787.00
PROGRAMA APOYO	0.00	188,470.00	0.00	0.00	0.00	188,470.00
SEGURO DE VIDA	0.00	348,258.78	0.00	0.00	0.00	348,258.78
PRESTAMO CAJA POPULAR LA PROVIDENCIA	0.00	618,791.80	0.00	0.00	0.00	618,791.80
RETENCIONES PARA EL PARTIDO DESCUENTOS NOMINALES	0.00	651,909.60	0.00	0.00	0.00	651,909.60
	0.00	350,785.11	704,591.53	758,381.87	0.00	404,575.45
RETENCIONES SOBRE REMUNERACIONES AL PERSONAL POR ISR POR ENTERAR	0.00	3,552,038.52	1,127,633.56	5,464,524.44	0.00	7,888,929.40
RETENCION DE IMPUESTO SOBRE LA RENTA	0.00	3,732,410.54	1,127,633.56	5,464,524.44	0.00	8,069,301.42
PAGO DE SUBSIDIO AL EMPLEO	180,372.02	0.00	0.00	0.00	180,372.02	0.00
CONTRIBUCIONES FEDERALES	300,198.53	0.00	642,546.00	418,581.41	524,163.12	0.00
INSTITUTO MEXICANO DEL SEGURO SOCIAL	300,198.53	0.00	642,546.00	418,581.41	524,163.12	0.00
DEVOLUCIONES DE LA LEY DE INGRESO POR PAGAR A CORTO PLAZO	0.00	108,628.20	125,170.00	125,170.00	0.00	108,628.20
DEVOLUCIONES A LA LEY DE INGRESOS DEL EJERCICIO ACTUAL	0.00	108,628.20	125,170.00	125,170.00	0.00	108,628.20
PAULA DELIA CASTILLO ANGULO	118.16	0.00	0.00	0.00	118.16	0.00
MANUEL ALFONSO DE JESUS MORALES	920.70	0.00	0.00	0.00	920.70	0.00
ALBERTO JAVIER AHUMADA MEDINA	0.00	109,666.97	0.00	0.00	0.00	109,666.97
GOBIERNO DEL ESTADO DE COLIMA	0.00	0.09	125,170.00	125,170.00	0.00	0.09




MUNICIPIO DE COQUIMATLAN, COL.
 Sistema Integral de Contabilidad Gubernamental
ANALISIS DE SALDOS CONTABLES
DEL 1 DE DICIEMBRE AL 31 DE DICIEMBRE DE 2023

Descripción	Saldo Anterior		Movimientos		Saldo Actual	
	Debe	Haber	Debe	Haber	Debe	Haber
OTRAS CUENTAS POR PAGAR A CORTO PLAZO	0.00	3,777,473.52	128,396.86	134,981.43	0.00	3,784,058.09
CUENTAS POR PAGAR POR PRESTAMOS OTORGADOS A EMPLEADOS Y FUNCIONARIOS	0.00	2,441,507.40	0.00	0.00	0.00	2,441,507.40
CUENTAS POR PAGAR A FUNCIONARIOS	0.00	1,891,803.55	0.00	0.00	0.00	1,891,803.55
PROVISION AGUINALDO DE CONFIANZA	391,533.05	0.00	0.00	0.00	391,533.05	0.00
PROVISION APOYOS DE CABILDO	0.00	491,669.36	0.00	0.00	0.00	491,669.36
PROVISION DE PRESTACIONES PENDIENTES DE CUBRIR 2014	0.00	518.03	0.00	0.00	0.00	518.03
PROVISION DE NOMINAS	0.00	3,811,256.54	0.00	0.00	0.00	3,811,256.54
PROVISIONES PENDIENTE DE CUBRIR 2016 (PERSONAL)	2,245,261.77	0.00	0.00	0.00	2,245,261.77	0.00
COMPENSACIONES POR PAGAR	0.00	154,095.66	0.00	0.00	0.00	154,095.66
PROVISION POR PAGAR NOMINAS	0.00	71,058.78	0.00	0.00	0.00	71,058.78
CUENTAS POR PAGAR A OTROS TRABAJADORES	0.00	549,703.85	0.00	0.00	0.00	549,703.85
SUELDOS POR PAGAR	0.00	549,703.85	0.00	0.00	0.00	549,703.85
ANTICIPOS DE PARTICIPACIONES GOBIERNO DEL ESTADO DE COLIMA	0.00	1,800,000.00	0.00	0.00	0.00	1,800,000.00
SECRETARÍA DE FINANZAS DEL GOBIERNO DEL ESTADO	0.00	1,800,000.00	0.00	0.00	0.00	1,800,000.00
PAGO POR RETENCIONES DE SERVICIOS PERSONALES	464,033.88	0.00	128,396.86	134,981.43	457,449.31	0.00
ENRIQUE ALEJANDRO PRECIADO URISTA	0.00	211,786.92	0.00	0.00	0.00	211,786.92
CAJA POPULAR LA PROVIDENCIA	455,123.02	0.00	0.00	0.00	455,123.02	0.00
CAJA POPULAR 15 DE MAYO SC DE AP DE RL DE CV	8,077.00	0.00	0.00	0.00	8,077.00	0.00
OFELIA ANTONIO OCARANZA	500.00	0.00	0.00	0.00	500.00	0.00
MA. CARMEN NUÑEZ ESPINOZA	0.00	1,757.67	0.00	0.00	0.00	1,757.67
RETENCION ELABORACION DEL PLAN DE PREVISION SOCIAL	219,531.39	0.00	0.00	0.00	219,531.39	0.00
MAYRA LIZETH MARIANO REBOLLEDO	1,145.00	0.00	0.00	0.00	1,145.00	0.00
GUADALUPE DEL ROSARIO HUERTA VAZQUEZ	0.00	0.00	18,688.36	18,688.36	0.00	0.00




MUNICIPIO DE COQUIMATLAN, COL.
 Sistema Integral de Contabilidad Gubernamental
ANALISIS DE SALDOS CONTABLES
DEL 1 DE DICIEMBRE AL 31 DE DICIEMBRE DE 2023

Descripción	Saldo Anterior		Movimientos		Saldo Actual	
	Debe	Haber	Debe	Haber	Debe	Haber
SAMANTHA GUADALUPE MEJIA ROSALES	0.00	0.00	8,207.50	8,207.50	0.00	0.00
PATRICIA ALELI ZEPEDA CONTRERAS	0.00	0.00	25,621.57	25,621.57	0.00	0.00
MARIA ISABEL PLAZOLA CERVANTES	0.00	1,673.45	0.00	0.00	0.00	1,673.45
EUGENIA SUAREZ MENDOZA	0.00	5,124.49	0.00	6,584.57	0.00	11,709.06
JOSE GUADALUPE MAGAÑA CERVANTES	0.00	0.00	5,186.10	5,186.10	0.00	0.00
LAURA ELISA ALEMAN LEON	0.00	0.00	23,828.82	23,828.82	0.00	0.00
LILIA PAULINA EUSEBIO SANCHEZ	0.00	0.00	7,935.20	7,935.20	0.00	0.00
BRENDA GUADALUPE GARCIA VALENCIA	0.00	0.00	11,468.86	11,468.86	0.00	0.00
RUTH AMAYRANI DAKCIL QUINTERO AGUILAR	0.00	0.00	10,674.64	10,674.64	0.00	0.00
ALMA KARINA LOPEZ GARCIA	0.00	0.00	5,768.92	5,768.92	0.00	0.00
JUAN CARLOS CAMARENA CARRASCO	0.00	0.00	9,211.19	9,211.19	0.00	0.00
DAVID ENRIQUE RUIZ RAMIREZ	0.00	0.00	1,805.70	1,805.70	0.00	0.00
DOCUMENTOS POR PAGAR A CORTO PLAZO	0.00	74,274.31	0.00	0.00	0.00	74,274.31
OTROS DOCUMENTOS POR PAGAR A CORTO PLAZO	0.00	74,274.31	0.00	0.00	0.00	74,274.31
NOTIFICADORES 2009	0.00	29,744.95	0.00	0.00	0.00	29,744.95
MA GUADALUPE MENDOZA	0.00	750.00	0.00	0.00	0.00	750.00
ROCIO HERMANDEZ FRAUSTOS	0.00	2,699.01	0.00	0.00	0.00	2,699.01
RAMONA VELASCO ARMENTA	1,500.00	0.00	0.00	0.00	1,500.00	0.00
MA ISABEL MARTINEZ JIMENEZ	0.00	1,999.84	0.00	0.00	0.00	1,999.84
FERMIN OROZCO LOMELI	0.00	99.20	0.00	0.00	0.00	99.20
MA CANDELARIA SUAREZ VARGAS	800.00	0.00	0.00	0.00	800.00	0.00
ROSA ELENA CARDENAS	0.00	140.00	0.00	0.00	0.00	140.00
FIDELINA LEMUS GONZALEZ	0.00	600.00	0.00	0.00	0.00	600.00
ENRIQUE CARDENAS CERVANTES	0.00	12.43	0.00	0.00	0.00	12.43
AGUSTIN GEORGE GALLARDO	0.00	15,000.00	0.00	0.00	0.00	15,000.00
MA ROSARIO LARIOS ROSALES	200.00	0.00	0.00	0.00	200.00	0.00
ELVIRA OLIVERA MENDOZA	0.00	800.00	0.00	0.00	0.00	800.00
JOSE CUAHUTEMOC MORENO	0.00	800.00	0.00	0.00	0.00	800.00
LUIS ALFONSO GARCIA CAMPOS	500.00	0.00	0.00	0.00	500.00	0.00
GUADALUPE BALLESTEROS	0.00	600.00	0.00	0.00	0.00	600.00




MUNICIPIO DE COQUIMATLAN, COL.
 Sistema Integral de Contabilidad Gubernamental
ANALISIS DE SALDOS CONTABLES
DEL 1 DE DICIEMBRE AL 31 DE DICIEMBRE DE 2023

Descripción	Saldo Anterior		Movimientos		Saldo Actual		Haber
	Debe	Haber	Debe	Haber	Debe	Haber	
ROBERTO RUIZ DIAS	0.00	800.00	0.00	0.00	0.00	0.00	800.00
CELIA DIAZ OROZCO	0.00	1,850.00	0.00	0.00	0.00	0.00	1,850.00
LUCIA MENDEZ GUTIERREZ	100.00	0.00	0.00	0.00	100.00	0.00	0.00
MA ELENA RODRIGUEZ CAMPOS	0.00	100.00	0.00	0.00	0.00	0.00	100.00
OMAR RIOS LARIOS	0.00	1,000.00	0.00	0.00	0.00	0.00	1,000.00
MA GUADALUPE GALVAN LOPEZ	0.00	950.01	0.00	0.00	0.00	0.00	950.01
FRANCISCO RAMOS ORTEGA	0.00	900.00	0.00	0.00	0.00	0.00	900.00
EZEQUIEL CONTRERAS VENEGAS	0.00	500.00	0.00	0.00	0.00	0.00	500.00
MANUEL EUDAVE SOTO	100.00	0.00	0.00	0.00	100.00	0.00	0.00
RAFAEL CASTELLANOS PERALTA	0.00	2,350.00	0.00	0.00	0.00	0.00	2,350.00
FELIPE JIMENEZ MONJE	200.00	0.00	0.00	0.00	200.00	0.00	0.00
HONORIA PERALTA LARA	0.00	150.00	0.00	0.00	0.00	0.00	150.00
J JESUS ESPINOZA SALAZAR	0.00	2,594.66	0.00	0.00	0.00	0.00	2,594.66
RAFAEL GOMEZ CEJA	0.00	200.00	0.00	0.00	0.00	0.00	200.00
JOSE GONZALEZ BARRAGAN	0.00	1,000.00	0.00	0.00	0.00	0.00	1,000.00
JAIMÉ OSORIO GONZALEZ	0.00	5,500.00	0.00	0.00	0.00	0.00	5,500.00
FIDELINA ROJAS GUTIERREZ	0.00	0.00	0.00	0.00	0.00	0.00	0.00
LINO MENDEZ VILLANUEVA	200.00	0.00	0.00	0.00	200.00	0.00	0.00
GENOVEVA MENDEZ VILLANUEVA	0.00	400.00	0.00	0.00	0.00	0.00	400.00
LILIA LORENA SANCHEZ	0.20	400.00	0.00	0.00	0.00	0.00	400.00
HECTOR HERNANDEZ ARMENTA	37.62	0.00	0.00	0.00	37.62	0.00	0.00
GLENDA MONTES DIAZ	0.00	1,263.25	0.00	0.00	0.00	0.00	1,263.25
YOLANDA MEJIA NAVARRO	0.00	0.10	0.00	0.00	0.00	0.00	0.10
RICARDO CAMPOS FIGUEROA	800.00	0.00	0.00	0.00	800.00	0.00	0.00
ROSALINA LOMELI TOMAS	0.00	850.00	0.00	0.00	0.00	0.00	850.00
BERTHA VALENCIA MORALES	0.00	400.00	0.00	0.00	0.00	0.00	400.00
MARIA DEL CARMEN RANGEL	100.00	0.00	0.00	0.00	100.00	0.00	0.00
MA ELVA AGUILAR BEAZ	0.00	200.00	0.00	0.00	0.00	0.00	200.00
SANDRA DECENA RAMIREZ	200.00	0.00	0.00	0.00	200.00	0.00	0.00
FIDEL LARIOS BERBEN	0.00	400.00	0.00	0.00	0.00	0.00	400.00
MARIA DIANA BLAKE	0.00	500.00	0.00	0.00	0.00	0.00	500.00
MARTHA AIDE PANDURO CORTES	0.00	113.59	0.00	0.00	0.00	0.00	113.59
JOSE JUAN COBIAN SANCHEZ	0.00	119.00	0.00	0.00	0.00	0.00	119.00
INEZ BERBEN GARCIA	0.00	800.00	0.00	0.00	0.00	0.00	800.00
VICTOR MAGALLAN BECERRA	0.00	200.00	0.00	0.00	0.00	0.00	200.00
HILDA GONZALEZ CISNEROS	500.00	0.00	0.00	0.00	500.00	0.00	0.00
MARTHA MACIAS CHAVEZ	0.00	350.00	0.00	0.00	0.00	0.00	350.00




MUNICIPIO DE COQUIMATLAN, COL.
 Sistema Integral de Contabilidad Gubernamental
ANALISIS DE SALDOS CONTABLES
DEL 1 DE DICIEMBRE AL 31 DE DICIEMBRE DE 2023

Descripción	Saldo Anterior		Movimientos		Saldo Actual	
	Debe	Haber	Debe	Haber	Debe	Haber
RAMIRO BERTO AGUILAR	0.00	50.00	0.00	0.00	0.00	50.00
YOLANDA ROSALES NAVARRO	0.00	200.00	0.00	0.00	0.00	200.00
VICTOR MAGALLAN DECENA	200.00	0.00	0.00	0.00	200.00	0.00
LETICIA MENDEZ GUTIERREZ	0.00	100.00	0.00	0.00	0.00	100.00
PEDRO BENITEZ FLORES	0.00	200.00	0.00	0.00	0.00	200.00
MARIA DEL ROSARIO MEDINA	1,000.00	0.00	0.00	0.00	1,000.00	0.00
SILVIA LOPEZ SUAREZ	0.00	500.00	0.00	0.00	0.00	500.00
ENRIQUETA LARIOS CERVANTES	0.00	100.00	0.00	0.00	0.00	100.00
MARIA DEL CARMEN RUIZ	0.00	100.00	0.00	0.00	0.00	100.00
GILBERTO TORRES GONZALEZ	0.00	300.00	0.00	0.00	0.00	300.00
APOLINAR CARDENAS CISNEROS	0.00	13.00	0.00	0.00	0.00	13.00
SERGIO MENDEZ BAUTISTA	0.00	200.00	0.00	0.00	0.00	200.00
MARIA DE JESUS CASTILLO	77.75	0.00	0.00	0.00	77.75	0.00
MARIA SILVIA CANO VILLA	0.00	500.00	0.00	0.00	0.00	500.00
MARIA AURORA NEGRETE	0.00	500.00	0.00	0.00	0.00	500.00
PEDRO GAMBOA BAUTISTA	0.00	200.00	0.00	0.00	0.00	200.00
JOSE RAMON ALVARADO	0.00	200.00	0.00	0.00	0.00	200.00
ANTONIO GOMEZ ARTEAGA	0.00	400.00	0.00	0.00	0.00	400.00
YOLANDA HERNANDEZ FIGUEROA	0.00	90.00	0.00	0.00	0.00	90.00
REYNALDO PEÑA REYES	0.00	50.00	0.00	0.00	0.00	50.00
RAFAEL RUIZ PEREZ	0.00	500.00	0.00	0.00	0.00	500.00
MARIA DEL CARMEN ROSAS	0.00	300.00	0.00	0.00	0.00	300.00
PORFIRIO MARTINEZ ROMERO	0.00	100.00	0.00	0.00	0.00	100.00
J JESUS NAVARRO LARIOS	0.00	47.84	0.00	0.00	0.00	47.84
FELIPE MARIA BENITES	1,000.00	0.00	0.00	0.00	1,000.00	0.00
MA LUISA MARTINEZ RENTERIA	0.00	3.00	0.00	0.00	0.00	3.00
PORCIÓN A CORTO PLAZO DE LA DEUDA PÚBLICA A LARGO PLAZO	0.00	6,824,586.66	73,949.23	0.00	0.00	6,750,637.43
PORCIÓN A CORTO PLAZO DE LA DEUDA PÚBLICA INTERNA	0.00	6,824,586.66	73,949.23	0.00	0.00	6,750,637.43
PORCIÓN A CP DE LOS PRÉSTAMOS DE LA DEUDA PÚBLICA INTERNA	0.00	7,051,577.53	73,949.23	0.00	0.00	6,977,628.30
PRESTAMO SECRETARIA DE FINANZAS	0.00	6,778,343.42	0.00	0.00	0.00	6,778,343.42
PRESTAMO BANOBRAS ANTICIPO FISM 2013-2015	0.00	1,050,310.76	0.00	0.00	0.00	1,050,310.76
PRESTAMO BANOBRAS CREDITO	231,068.09	0.00	21,988.27	0.00	253,056.36	0.00




MUNICIPIO DE COQUIMATLAN, COL.
Sistema Integral de Contabilidad Gubernamental
ANALISIS DE SALDOS CONTABLES
DEL 1 DE DICIEMBRE AL 31 DE DICIEMBRE DE 2023

Descripción	Saldo Anterior		Movimientos		Saldo Actual		Haber
	Debe	Haber	Debe	Haber	Debe	Haber	
NO. 7211							
PRESTAMO BANOBRAS CREDITO NO. 7178	546,008.56	0.00	51,960.96	0.00	597,969.52	0.00	0.00
BANOBRAS	226,990.87	0.00	0.00	0.00	226,990.87	0.00	0.00
PRESTAMO CREDITO BANOBRAS	226,990.87	0.00	0.00	0.00	226,990.87	0.00	0.00
FONDOS Y BIENES DE TERCEROS EN GARANTÍA Y/O ADMINISTRACIÓN A CORTO PLAZO	0.00	127,724.21	0.00	0.00	0.00	127,724.21	127,724.21
FONDOS EN GARANTÍA A CORTO PLAZO	0.00	127,724.21	0.00	0.00	0.00	127,724.21	127,724.21
DEPÓSITOS EN GARANTÍA POR FUNCIONAMIENTO DE ESTABLECIMIENTOS DE BEBIDAS ALCOHÓLICAS	0.00	127,724.21	0.00	0.00	0.00	127,724.21	127,724.21
DEPÓSITOS EN GARANTÍA POR FUNCIONAMIENTO DE ESTABLECIMIENTOS DE BEBIDAS ALCOHÓLICAS GLOBAL	0.00	127,724.21	0.00	0.00	0.00	121,961.21	121,961.21
ELVA FUENTES LAGOS	0.00	665.00	0.00	0.00	0.00	665.00	665.00
JUAN MUÑOZ TOSCANO	0.00	665.00	0.00	0.00	0.00	665.00	665.00
RIGOBERTO CERVERA LEON	0.00	665.00	0.00	0.00	0.00	665.00	665.00
MA GUADALUPE COBIAN	0.00	941.00	0.00	0.00	0.00	941.00	941.00
MAXIMO VELAZQUEZ MERAZ	0.00	570.00	0.00	0.00	0.00	570.00	570.00
MARIO MENDEZ Z Y/O TEC	0.00	977.00	0.00	0.00	0.00	977.00	977.00
ROSA ELENA CRUZ LARIOS	0.00	50.00	0.00	0.00	0.00	50.00	50.00
CLEMENTE GARCIA MANZANILL	0.00	380.00	0.00	0.00	0.00	380.00	380.00
BENITO BALTAZAR OLAGUE	0.00	100.00	0.00	0.00	0.00	100.00	100.00
MA GUADALUPE GARCIA PULIDO	0.00	100.00	0.00	0.00	0.00	100.00	100.00
MA DEL SOCORRO BARBOSA	0.00	465.00	0.00	0.00	0.00	465.00	465.00
IRENE RINCON MONTES	0.00	185.00	0.00	0.00	0.00	185.00	185.00
OTROS PASIVOS A CORTO PLAZO	0.00	97,085.12	0.00	0.00	0.00	97,085.12	97,085.12
INGRESOS POR CLASIFICAR	0.00	97,085.12	0.00	0.00	0.00	97,085.12	97,085.12
JESUS OCHOA NEGRETE	0.00	500.00	0.00	0.00	0.00	500.00	500.00
ROSA ELENA CARDENAS CERVANTES	0.00	850.00	0.00	0.00	0.00	850.00	850.00
ELVIRA OLIVERA MENDEZ	0.00	200.00	0.00	0.00	0.00	200.00	200.00
MARTHA PATRICIA CUEVAS	0.00	113.24	0.00	0.00	0.00	113.24	113.24
SAMUEL ROSALES	0.00	50.00	0.00	0.00	0.00	50.00	50.00
MARIA GUADALUPE VENEGAS CONTRERAS	0.00	883.90	0.00	0.00	0.00	883.90	883.90




MUNICIPIO DE COQUIMATLAN, COL.
Sistema Integral de Contabilidad Gubernamental
ANALISIS DE SALDOS CONTABLES
DEL 1 DE DICIEMBRE AL 31 DE DICIEMBRE DE 2023

Descripción	Saldo Anterior		Movimientos		Saldo Actual	
	Debe	Haber	Debe	Haber	Debe	Haber
AGUSTIN GEORGE NAVARRO	0.00	900.00	0.00	0.00	0.00	900.00
MARIA GUADALUPE GALVAN LOPEZ	0.00	1,100.00	0.00	0.00	0.00	1,100.00
ANTONIO GOMEZ GUZMAN	0.00	177.24	0.00	0.00	0.00	177.24
GILBERTO GONZALEZ GUTIERREZ	0.00	177.24	0.00	0.00	0.00	177.24
TERESITA RESENDIZ VELAZQUEZ	0.00	800.00	0.00	0.00	0.00	800.00
MARIA CANDELARIA SUAREZ VARGAS	0.00	650.00	0.00	0.00	0.00	650.00
HERMELINDA EQUIHUA EQUIHUA	0.00	1,033.90	0.00	0.00	0.00	1,033.90
NOHEMI DIAZ TORRES	0.00	1,500.00	0.00	0.00	0.00	1,500.00
GABRIELA PEREZ RAMIREZ	0.00	15,000.00	0.00	0.00	0.00	15,000.00
ELVIRA OLIVERA MENDOZA	0.00	1,477.00	0.00	0.00	0.00	1,477.00
TOMAS GUTIERREZ ALVARADO	0.00	2,755.94	0.00	0.00	0.00	2,755.94
MA DE JESUS VAZQUEZ MUJICA	0.00	300.00	0.00	0.00	0.00	300.00
GUILLERMINA ROMERO REYES	0.00	800.00	0.00	0.00	0.00	800.00
MARIA DEL CARMEN RANGEL SANDOVAL	0.00	1,000.00	0.00	0.00	0.00	1,000.00
HILDA MARBELLA GONZALEZ CISNEROS	0.00	1,033.90	0.00	0.00	0.00	1,033.90
JOSEFINA GALARZA RAMIREZ	0.00	934.00	0.00	0.00	0.00	934.00
IRMA GALLARDO ROJAS	0.00	1,034.00	0.00	0.00	0.00	1,034.00
BERTHA ALICIA FONTES ADRIANO	0.00	150.00	0.00	0.00	0.00	150.00
CONSUELO CISNEROS CARDENAS	0.00	1,034.00	0.00	0.00	0.00	1,034.00
MARIA DEL ROSARIO VEGA MARTINEZ	0.00	1,000.00	0.00	0.00	0.00	1,000.00
MARIA LUISA MARTINEZ RENTERIA	0.00	5,300.00	0.00	0.00	0.00	5,300.00
JOSE GALLARDO ROJAS	0.00	1,033.90	0.00	0.00	0.00	1,033.90
ANGELES MALDONADO LOMELI	0.00	200.00	0.00	0.00	0.00	200.00
SAMUEL ROSALES GUTIERREZ	0.00	38.62	0.00	0.00	0.00	38.62
JOSEFINA GALVAN RAMIREZ	0.00	100.00	0.00	0.00	0.00	100.00
GUILLERMINA FREGOSO QUIROZ	0.00	1,033.90	0.00	0.00	0.00	1,033.90
ANGELICA MALDONADO LOMELI	0.00	833.90	0.00	0.00	0.00	833.90
MARIA DE JESUS UREÑA	0.00	1,034.00	0.00	0.00	0.00	1,034.00
MARICELA RODRIGUEZ HERNANDEZ	0.00	200.00	0.00	0.00	0.00	200.00
MARIANA FLORES CARBAJAL	0.00	127.24	0.00	0.00	0.00	127.24
J JESUS VAZQUEZ MOJICA	0.00	200.00	0.00	0.00	0.00	200.00
VICTOR MANUEL MAGALLAN DECENA	0.00	1,100.00	0.00	0.00	0.00	1,100.00
MARTHA ANGELICA JIMENEZ MOLINA	0.00	265.82	0.00	0.00	0.00	265.82
BLANCA ESTHELA CARDENAS MARTINEZ	0.00	1,233.90	0.00	0.00	0.00	1,233.90




MUNICIPIO DE COQUIMATLAN, COL.
Sistema Integral de Contabilidad Gubernamental
ANALISIS DE SALDOS CONTABLES
DEL 1 DE DICIEMBRE AL 31 DE DICIEMBRE DE 2023

Descripción	Saldo Anterior		Movimientos		Saldo Actual	
	Debe	Haber	Debe	Haber	Debe	Haber
MARIA TRINIDAD CHAVEZ CARDENAS	0.00	100.00	0.00	0.00	0.00	100.00
HONORIA PERALTA LARA	0.00	1,250.00	0.00	0.00	0.00	1,250.00
OFELIA MARIA BENITEZ	0.00	500.00	0.00	0.00	0.00	500.00
BENJAMIN JURADO ORDAZ	0.00	571.99	0.00	0.00	0.00	571.99
ROCIO HERNANDEZ FRAUSTOS	0.00	500.00	0.00	0.00	0.00	500.00
INEZ BERBEN GARCIA	0.00	100.00	0.00	0.00	0.00	100.00
GUADALUPE BALLESTEROS PERALTA	0.00	100.00	0.00	0.00	0.00	100.00
ROQUE HERRERA MERAZ	0.00	300.00	0.00	0.00	0.00	300.00
NOEMI DIAZ TORRES	0.00	2,667.32	0.00	0.00	0.00	2,667.32
MARIA DE JESUS VAZQUEZ MOJICA	0.00	533.90	0.00	0.00	0.00	533.90
GUADALUPE CONTRERAS VENEGAS	0.00	150.00	0.00	0.00	0.00	150.00
RAMONA GUTIERREZ VALENCIA	0.00	950.00	0.00	0.00	0.00	950.00
SERGIO JUSTO	0.00	40.00	0.00	0.00	0.00	40.00
JESUS ARVISU URQUIZA	0.00	78.62	0.00	0.00	0.00	78.62
MARIA DE JESUS CASTILLO FLORES	0.00	177.24	0.00	0.00	0.00	177.24
ROBERTO MEZA RAMOS	0.00	100.00	0.00	0.00	0.00	100.00
JUANA GUERRERO CORTES	0.00	150.00	0.00	0.00	0.00	150.00
TOMAS GUTIERREZ ALVARADO	0.00	2,000.00	0.00	0.00	0.00	2,000.00
MARIA DE JESUS NEGRETE OCHOA	0.00	1,173.34	0.00	0.00	0.00	1,173.34
MARIA ELENA RODRIGUEZ CAMPOS	0.00	88.62	0.00	0.00	0.00	88.62
FRANCISCO SANCHEZ CERVANTES	0.00	50.00	0.00	0.00	0.00	50.00
IRMA YOLANDA PATRICIA RODRIGUEZ VILLA	0.00	30.00	0.00	0.00	0.00	30.00
YOLANDA MEJIA NAVARRO	0.00	354.48	0.00	0.00	0.00	354.48
ENRIQUETA SANTANA LLAMAS	0.00	95.00	0.00	0.00	0.00	95.00
CONSUELO RINCON	0.00	88.62	0.00	0.00	0.00	88.62
JAIME OSORIO GONZALEZ	0.00	1,500.00	0.00	0.00	0.00	1,500.00
LETICIA RAMOS ORTEGA	0.00	100.00	0.00	0.00	0.00	100.00
YOLANDA ROSALES NAVARRO	0.00	1,000.00	0.00	0.00	0.00	1,000.00
FRANCISCO JAVIER SANCHEZ CERVANTES	0.00	38.62	0.00	0.00	0.00	38.62
MARTHJA MAGDALENA RAMOS	0.00	38.62	0.00	0.00	0.00	38.62
ALMA DELIA VARGAS LAZARIN	0.00	147.70	0.00	0.00	0.00	147.70
MARTHA MAGALLON RAMIREZ	0.00	61.50	0.00	0.00	0.00	61.50
JOSE CUAHUTEMOC MORENO	0.00	1,136.32	0.00	0.00	0.00	1,136.32
MARIA GUADALUPE LOPEZ GALLARDO	0.00	1,033.90	0.00	0.00	0.00	1,033.90
HUGO ENRIQUE DECENA RUIZ	0.00	1,100.00	0.00	0.00	0.00	1,100.00




MUNICIPIO DE COQUIMATLAN, COL.
Sistema Integral de Contabilidad Gubernamental
ANALISIS DE SALDOS CONTABLES
DEL 1 DE DICIEMBRE AL 31 DE DICIEMBRE DE 2023

Descripción	Saldo Anterior		Movimientos		Saldo Actual	
	Debe	Haber	Debe	Haber	Debe	Haber
MARISELA RODRIGUEZ HERNANDEZ	0.00	5,000.00	0.00	0.00	0.00	5,000.00
LEOPOLDO LARIOS TRUJILLO	0.00	200.00	0.00	0.00	0.00	200.00
MARIA MARTHA ROJOS MARTINEZ	0.00	900.00	0.00	0.00	0.00	900.00
PABLO HEREDIA LOPEZ	0.00	118.16	0.00	0.00	0.00	118.16
HUMBERTO ALEJANDRO DECENA RAMIREZ	0.00	250.00	0.00	0.00	0.00	250.00
AURELIO DIAZ CAMPOS	0.00	200.00	0.00	0.00	0.00	200.00
ENRIQUE MATA	0.00	88.62	0.00	0.00	0.00	88.62
JUAN CARLOS MARTINEZ CORTES	0.00	500.00	0.00	0.00	0.00	500.00
PEDRO CALVARIO LOPEZ	0.00	1,000.00	0.00	0.00	0.00	1,000.00
MARIA DE JESUS OCHOA NEGRETE	0.00	3,500.00	0.00	0.00	0.00	3,500.00
NOEMI DIAZ DE LA MORA	0.00	500.00	0.00	0.00	0.00	500.00
OLIVIA VENTURA MORENO	0.00	700.00	0.00	0.00	0.00	700.00
SERGIO JUSTO GARCIA	0.00	48.62	0.00	0.00	0.00	48.62
FRANCISCO RAMOS ORTEGA	0.00	870.00	0.00	0.00	0.00	870.00
MARTIN FLORES CARBAJAL	0.00	50.00	0.00	0.00	0.00	50.00
MARTHA MAGALLAN RAMIREZ	0.00	77.12	0.00	0.00	0.00	77.12
VICENTE MARTINEZ RAMIREZ	0.00	100.00	0.00	0.00	0.00	100.00
MARIA GUADALUPE BALLESTEROS PERALTA	0.00	150.00	0.00	0.00	0.00	150.00
FRANCISCO ORTEGA RAMOS	0.00	100.00	0.00	0.00	0.00	100.00
GUADALUPE PUGA SANDOVAL	0.00	90.65	0.00	0.00	0.00	90.65
JAIME ROSALES RODRIGUEZ	0.00	300.00	0.00	0.00	0.00	300.00
ELEODORO FELIPE CAMOR	0.00	88.00	0.00	0.00	0.00	88.00
MARIA MARTHA MARTINEZ ROJAS	0.00	50.00	0.00	0.00	0.00	50.00
VICENTE MARTINEZ PAREDES	0.00	600.00	0.00	0.00	0.00	600.00
FRANCISCO HINOJOSA	0.00	100.00	0.00	0.00	0.00	100.00
MARIA CANDELARIA JUAREZ VARGAS	0.00	383.90	0.00	0.00	0.00	383.90
YOLANDA RODRIGUEZ VILLA	0.00	58.62	0.00	0.00	0.00	58.62
J. ASUNCION CONTRERAS DE JESUS	0.00	700.00	0.00	0.00	0.00	700.00
MERCEDES PIZANO RAMOS	0.00	300.00	0.00	0.00	0.00	300.00
FIDEL LARIOS BERBEN	0.00	1,000.00	0.00	0.00	0.00	1,000.00
FRANCISCO JAVIER TOSCANO GUTIERREZ	0.00	400.00	0.00	0.00	0.00	400.00
FRANCISCO RAMOS ORTEGA	0.00	50.00	0.00	0.00	0.00	50.00
MA. ELVA AGUILAR BEAS	0.00	1,050.00	0.00	0.00	0.00	1,050.00
MA. MARTHA ROJAS MARTINEZ	0.00	100.00	0.00	0.00	0.00	100.00




MUNICIPIO DE COQUIMATLAN, COL.
 Sistema Integral de Contabilidad Gubernamental
ANALISIS DE SALDOS CONTABLES
DEL 1 DE DICIEMBRE AL 31 DE DICIEMBRE DE 2023

Descripción	Saldo Anterior		Movimientos		Saldo Actual		Haber
	Debe	Haber	Debe	Haber	Debe	Haber	
FERNANDO RAMOS ORTEGA	0.00	100.00	0.00	0.00	0.00	100.00	
HERIBERTO RUIZ ARAIZA	0.00	600.00	0.00	0.00	0.00	600.00	
J.JESUS RAMOS LAZO	0.00	100.00	0.00	0.00	0.00	100.00	
NANCY SORAYA FLORES TAGLE	0.00	100.00	0.00	0.00	0.00	100.00	
ROBERTO RUIZ ARAIZA	0.00	200.00	0.00	0.00	0.00	200.00	
VIRGINIA DE HOYOS BUSTOS	0.00	600.00	0.00	0.00	0.00	600.00	
VICTOR REYES SOSA	0.00	5,000.00	0.00	0.00	0.00	5,000.00	
JUVENTINO SILVA ESCOBAR	0.00	900.00	0.00	0.00	0.00	900.00	
ARACELI DENIZ RAMIREZ	0.00	2,500.00	0.00	0.00	0.00	2,500.00	
MARIA GUADALUPE CUEVAS CHAVEZ	0.00	100.00	0.00	0.00	0.00	100.00	
IRENE AMANZAR CHAVIRA	0.00	800.00	0.00	0.00	0.00	800.00	
PASIVO NO CIRCULANTE	0.00	5,607,347.01	0.00	0.00	0.00	5,607,347.01	
DEUDA PÚBLICA A LARGO PLAZO	0.00	5,607,347.01	0.00	0.00	0.00	5,607,347.01	
PRÉSTAMOS DE LA DEUDA	0.00	5,607,347.01	0.00	0.00	0.00	5,607,347.01	
INTERNA POR PAGAR A LARGO	0.00	5,607,347.01	0.00	0.00	0.00	5,607,347.01	
PLAZO							
FINANCIAMIENTOS DE	0.00	5,607,347.01	0.00	0.00	0.00	5,607,347.01	
INSTITUCIONES DE CRÉDITO							
PRESTAMO LARGO PLAZO	0.00	4,009,382.37	0.00	0.00	0.00	4,009,382.37	
BANOBRAS CREDITO NO. 7178	0.00	1,597,964.64	0.00	0.00	0.00	1,597,964.64	
PRESTAMO LARGO PLAZO	0.00	1,597,964.64	0.00	0.00	0.00	1,597,964.64	
BANOBRAS CREDITO NO. 7211	0.00	1,597,964.64	0.00	0.00	0.00	1,597,964.64	
HACIENDA PÚBLICA/ PATRIMONIO	0.00	193,333,655.16	0.00	0.00	0.00	193,333,655.16	
HACIENDA PÚBLICA/ PATRIMONIO	0.00	193,333,655.16	0.00	0.00	0.00	193,333,655.16	
GENERADO	0.00	180,355,484.83	0.00	0.00	0.00	180,355,484.83	
RESULTADOS DE EJERCICIOS	0.00	180,355,484.83	0.00	0.00	0.00	180,355,484.83	
ANTERIORES							
RESULTADO EJERCICIO 2006	9,908,965.82	0.00	0.00	0.00	9,908,965.82	0.00	
RESULTADO EJERCICIO 2008	0.00	4,148,484.46	0.00	0.00	0.00	4,148,484.46	
RESULTADO EJERCICIO 2009	1,903,753.14	0.00	0.00	0.00	1,903,753.14	0.00	
RESULTADO EJERCICIO 2010	0.00	1,516,535.05	0.00	0.00	0.00	1,516,535.05	
RESULTADO EJERCICIO 2011	0.00	627,569.94	0.00	0.00	0.00	627,569.94	
SUP O DEF 1990	489,733.84	0.00	0.00	0.00	489,733.84	0.00	
SUP O DEF 1991	86,476.40	0.00	0.00	0.00	86,476.40	0.00	
SUP O DEF 1992	238,128.61	0.00	0.00	0.00	238,128.61	0.00	
SUP O DEF 1993	419,074.88	0.00	0.00	0.00	419,074.88	0.00	
SUP O DEF 1994	396,403.36	0.00	0.00	0.00	396,403.36	0.00	
SUP O DEF 1995	105,595.46	0.00	0.00	0.00	105,595.46	0.00	




MUNICIPIO DE COQUIMATLAN, COL.
Sistema Integral de Contabilidad Gubernamental
ANALISIS DE SALDOS CONTABLES
DEL 1 DE DICIEMBRE AL 31 DE DICIEMBRE DE 2023

Descripción	Saldo Anterior		Movimientos		Saldo Actual	
	Debe	Haber	Debe	Haber	Debe	Haber
SUP O DEF 1996	360,950.40	0.00	0.00	0.00	360,950.40	0.00
SUP O DEF 1997	0.00	2,428,046.29	0.00	0.00	0.00	2,428,046.29
SUP O DE F1998	0.00	1,077,382.20	0.00	0.00	0.00	1,077,382.20
SUP O DEF 1999	0.00	1,574,368.51	0.00	0.00	0.00	1,574,368.51
SUP O DEF 2000	0.00	684,511.01	0.00	0.00	0.00	684,511.01
SUP O DEF 2001	5,830,439.30	0.00	0.00	0.00	5,830,439.30	0.00
SUP O DEF 2002	0.00	1,910,777.48	0.00	0.00	0.00	1,910,777.48
RESULTADO EJERCICIO 2003	962,044.80	0.00	0.00	0.00	962,044.80	0.00
RESULTADO EJERCICIO 2004	0.00	3,342,415.89	0.00	0.00	0.00	3,342,415.89
RESULTADO EJER ANTERIORES	1,173,042.82	0.00	0.00	0.00	1,173,042.82	0.00
RESULTADO EJERCICIO 2005	1,256,399.24	0.00	0.00	0.00	1,256,399.24	0.00
RESULTADO EJERCICIO 2007	4,731,841.54	0.00	0.00	0.00	4,731,841.54	0.00
RESULTADO EJERCICIO 2012	1,177,302.95	0.00	0.00	0.00	1,177,302.95	0.00
RESULTADO EJERCICIO 2013	0.00	6,922,022.42	0.00	0.00	0.00	6,922,022.42
RESULTADO EJERCICIO 2014	0.00	12,415,423.13	0.00	0.00	0.00	12,415,423.13
RESULTADO EJERCICIO 2015	0.00	9,516,809.56	0.00	0.00	0.00	9,516,809.56
RESULTADO EJERCICIO 2016	0.00	17,039,697.24	0.00	0.00	0.00	17,039,697.24
RESULTADO EJERCICIO 2017	0.00	21,320,636.38	0.00	0.00	0.00	21,320,636.38
RESULTADO EJERCICIO 2018	0.00	23,836,506.21	0.00	0.00	0.00	23,836,506.21
RESULTADO EJERCICIO 2019	0.00	28,673,617.28	0.00	0.00	0.00	28,673,617.28
RESULTADO EJERCICIO 2020	0.00	23,555,679.81	0.00	0.00	0.00	23,555,679.81
RESULTADO EJERCICIO 2021	0.00	17,412,672.64	0.00	0.00	0.00	17,412,672.64
RESULTADO EJERCICIO 2022	0.00	31,392,481.89	0.00	0.00	0.00	31,392,481.89
RESERVAS	0.00	12,978,170.33	0.00	0.00	0.00	12,978,170.33
RESERVA DE PATRIMONIO	0.00	12,978,170.33	0.00	0.00	0.00	12,978,170.33
RESERVA DEL PATRIMONIO SALDOS INICIALES	0.00	12,978,170.33	0.00	0.00	0.00	12,978,170.33
INGRESOS Y OTROS BENEFICIOS	0.00	150,834,436.45	17,107.91	10,408,201.05	0.00	161,225,529.59
INGRESOS DE GESTIÓN	0.00	18,194,519.34	0.00	2,220,263.71	0.00	20,414,783.05
IMPUESTOS	0.00	9,642,131.28	0.00	1,068,063.14	0.00	10,710,194.42
IMPUESTOS SOBRE LOS INGRESOS	0.00	32,624.00	0.00	9,600.00	0.00	42,224.00
IMPUESTO SOBRE ESPECTÁCULOS Y OTRAS DIVERSIONES PUBLICAS	0.00	32,624.00	0.00	9,600.00	0.00	42,224.00
CHARREADAS Y JARIPEOS	0.00	32,224.00	0.00	9,600.00	0.00	41,824.00
CIRCOS Y CARPAS	0.00	400.00	0.00	0.00	0.00	400.00
IMPUESTOS SOBRE EL PATRIMONIO	0.00	6,893,972.93	0.00	713,182.32	0.00	7,607,155.25




MUNICIPIO DE COQUIMATLAN, COL.
Sistema Integral de Contabilidad Gubernamental
ANALISIS DE SALDOS CONTABLES
DEL 1 DE DICIEMBRE AL 31 DE DICIEMBRE DE 2023

Descripción	Saldo Anterior		Movimientos		Saldo Actual	
	Debe	Haber	Debe	Haber	Debe	Haber
IMPUESTO PREDIAL	0.00	6,893,972.93	0.00	713,182.32	0.00	7,607,155.25
IMPUESTO PREDIAL URBANO EDIFICADO	0.00	5,452,071.51	0.00	505,637.39	0.00	5,957,708.90
IMPUESTO PREDIAL URBANO NO EDIFICADO	0.00	676,485.10	0.00	26,758.58	0.00	703,243.68
IMPUESTO PREDIAL RÚSTICO	0.00	1,171,666.52	0.00	163,782.75	0.00	1,335,449.27
IMPUESTO PREDIAL PARCELAS	0.00	215,177.37	0.00	4,414.74	0.00	219,592.11
IMPUESTO PREDIAL CEMENTERIOS	0.00	454,965.32	0.00	24,905.42	0.00	479,870.74
DESCUENTOS Y BONIFICACIONES POR PRONTO PAGO	472,442.37	0.00	0.00	0.00	472,442.37	0.00
DESCUENTOS Y BONIFICACIONES DISCAPACITADOS Y TERCERA EDAD	603,950.52	0.00	0.00	-12,316.56	616,267.08	0.00
IMPUESTOS SOBRE LA PRODUCCIÓN, EL CONSUMO Y LAS TRANSACCIONES	0.00	1,819,542.25	0.00	511,331.75	0.00	2,330,874.00
IMPUESTO SOBRE TRANSMISIONES PATRIMONIALES	0.00	1,819,542.25	0.00	511,331.75	0.00	2,330,874.00
ACCESORIOS DE IMPUESTO PREDIAL	0.00	895,992.10	0.00	-166,050.93	0.00	729,941.17
GASTOS DE EJECUCIÓN	0.00	77,031.94	0.00	55,757.65	0.00	132,789.59
MULTAS	0.00	0.00	0.00	-234,631.39	234,631.39	0.00
RECARGOS	0.00	1,377,820.70	0.00	745,962.26	0.00	2,123,782.96
HONORARIOS DE NOTIFICACIÓN	0.00	582.43	0.00	0.00	0.00	582.43
DESCUENTOS EN RECARGOS	559,442.97	0.00	0.00	-733,139.45	1,292,582.42	0.00
DERECHOS	0.00	7,914,691.96	0.00	1,105,736.52	0.00	9,020,428.48
DERECHOS POR EL USO, GOCE, APROVECHAMIENTO O EXPLOTACIÓN DE BIENES DE DOMINIO PÚBLICO	0.00	396,027.10	0.00	84,718.66	0.00	480,745.76
USO DE VÍAS Y ÁREAS PÚBLICAS	0.00	396,027.10	0.00	84,718.66	0.00	480,745.76
ESTACIONAMIENTO PÚBLICO DE PROPIEDAD MUNICIPAL	0.00	2,800.98	0.00	0.00	0.00	2,800.98
USO PARA PUESTOS FIJOS, SEMIFIJOS, AMBULANTES Y TIANGUIS	0.00	382,426.94	0.00	84,718.66	0.00	467,145.60
OTROS NO ESPECIFICADOS	0.00	10,799.18	0.00	0.00	0.00	10,799.18
DERECHOS POR PRESTACIÓN DE SERVICIOS	0.00	3,287,096.25	0.00	546,012.98	0.00	3,833,109.23




MUNICIPIO DE COQUIMATLAN, COL.
 Sistema Integral de Contabilidad Gubernamental
ANALISIS DE SALDOS CONTABLES
DEL 1 DE DICIEMBRE AL 31 DE DICIEMBRE DE 2023

Descripción	Saldo Anterior		Movimientos		Saldo Actual	
	Debe	Haber	Debe	Haber	Debe	Haber
ALUMBRADO PÚBLICO	0.00	2,454,267.22	0.00	461,255.48	0.00	2,915,522.70
RECAUDACION CFE	0.00	2,138,199.45	0.00	446,219.28	0.00	2,584,418.73
RECAUDACION TESORERIA	0.00	316,067.77	0.00	15,036.20	0.00	331,103.97
CEMENTERIOS	0.00	159,140.46	0.00	10,987.98	0.00	170,128.44
RASTRO	0.00	673,688.57	0.00	73,769.52	0.00	747,458.09
ACCESORIOS DE DERECHOS	0.00	248,888.98	0.00	237,458.39	0.00	486,347.37
MULTAS POR PAGO EXTEMPORANEO DE DERECHOS	0.00	248,888.98	0.00	237,458.39	0.00	486,347.37
OTROS DERECHOS	0.00	3,982,679.63	0.00	237,546.49	0.00	4,220,226.12
LICENCIAS, PERMISOS, AUTORIZACIONES Y REFERENDOS	0.00	844,304.19	0.00	96,908.39	0.00	941,212.58
PERMISOS DE CONSTRUCCIÓN	0.00	32,361.67	0.00	13,378.83	0.00	45,740.50
PERMISO PARA DEMOLICIÓN	0.00	7,354.19	0.00	0.00	0.00	7,354.19
PERMISO PARA CONSTRUCCIÓN DE ALBERCAS	0.00	7,029.43	0.00	0.00	0.00	7,029.43
PERMISO PARA BARDEOS	0.00	965.66	0.00	9,806.02	0.00	10,771.68
ELABORACIÓN DE PLANOS PARA CONSTRUCCIÓN	0.00	80,109.59	0.00	30,190.74	0.00	110,300.33
OTROS PERMISOS DE CONTRUCCION	0.00	3,497.64	0.00	591.48	0.00	4,089.12
ALINEAMIENTOS	0.00	28,427.42	0.00	1,316.60	0.00	29,744.02
DESIGNACIÓN DE NÚMERO OFICIAL	0.00	33,547.36	0.00	1,083.06	0.00	34,630.42
DICTAMEN DE VOCACIÓN DE SUELO	0.00	116,114.14	0.00	7,029.47	0.00	123,143.61
LICENCIA PARA ROMPER PAVIMENTOS, BANQUETAS O MACHUELOS.	0.00	4,149.60	0.00	311.22	0.00	4,460.82
AUTORIZACIÓN DE PROGRAMA PARCIAL DE URBANIZACIÓN	0.00	1,385.56	0.00	0.00	0.00	1,385.56
PERMISO PARA SUBDIVISIÓN O FUSIÓN DE LOTES	0.00	38,359.75	0.00	12,587.87	0.00	50,947.62
PERMISO PARA CONSTRUIR EN REGIMEN DE CONDOMINIO	0.00	17,766.76	0.00	0.00	0.00	17,766.76
LICENCIA DE URBANIZACIÓN	0.00	230,610.85	0.00	0.00	0.00	230,610.85
INCORPORACIÓN MUNICIPAL	0.00	4,066.60	0.00	0.00	0.00	4,066.60
CERTIFICADO DE HABITABILIDAD.	0.00	1,659.84	0.00	0.00	0.00	1,659.84
INSCRIPCIÓN O REFERENDO COMO PERITO DE OBRA.	0.00	162,357.50	0.00	12,863.76	0.00	175,221.26
INSCRIPCIÓN O REGISTRO DE TITULOS O DOCUMENTOS PUBLICOS	0.00	74,540.63	0.00	7,749.34	0.00	82,289.97




MUNICIPIO DE COQUIMATLAN, COL.
 Sistema Integral de Contabilidad Gubernamental
ANÁLISIS DE SALDOS CONTABLES
DEL 1 DE DICIEMBRE AL 31 DE DICIEMBRE DE 2023

Descripción	Saldo Anterior		Movimientos		Saldo Actual	
	Debe	Haber	Debe	Haber	Debe	Haber
ANUNCIOS Y PUBLICIDAD	0.00	14,259.07	0.00	0.00	0.00	14,259.07
PUBLICIDAD PERMANENTE	0.00	13,781.87	0.00	0.00	0.00	13,781.87
PUBLICIDAD TRANSITORIA	0.00	477.20	0.00	0.00	0.00	477.20
BEBIDAS ALCOHOLICAS	0.00	2,054,632.14	0.00	57,455.98	0.00	2,112,088.12
EXPEDICIÓN DE LICENCIAS PARA ESTABLECIMIENTO	0.00	237,530.27	0.00	4,119.52	0.00	241,649.79
REFERENDO DE ANUAL DE LICENCIA	0.00	1,020,536.36	0.00	14,382.09	0.00	1,034,918.45
CAMBIO DE DOMICILIO	0.00	311.22	0.00	0.00	0.00	311.22
CAMBIO DE PROPIETARIO	0.00	3,112.20	0.00	103.74	0.00	3,215.94
HORAS EXTRAS	0.00	651,865.15	0.00	19,554.99	0.00	671,420.14
PERMISO PARA REALIZACIÓN DE EVENTOS ESPECIALES	0.00	52,239.66	0.00	12,345.06	0.00	64,584.72
PERMISO PARA FUNCIONAMIENTO TEMPORAL	0.00	89,037.28	0.00	6,950.58	0.00	95,987.86
REGISTROS, CERTIFICACIONES Y LEGALIZACIONES	0.00	536,186.49	0.00	51,870.00	0.00	588,056.49
EN OFICINAS	0.00	362,099.77	0.00	35,686.56	0.00	397,786.33
A DOMICILIO	0.00	74,620.32	0.00	9,959.04	0.00	84,579.36
DIVORCIOS	0.00	99,466.40	0.00	6,224.40	0.00	105,690.80
CATASTRO	0.00	298,825.76	0.00	23,903.33	0.00	322,729.09
INFORMES Y CERTIFICACIONES DE CATASTRO	0.00	113,286.09	0.00	9,730.72	0.00	123,016.81
AVALÚOS, ASIGNACION DE CLAVES Y MEDICIONES	0.00	166,078.75	0.00	13,139.91	0.00	179,218.66
FUSIONES, SUBDIVISIONES, RELOTIFICACIONES, CESIONES Y REGISTROS	0.00	19,460.92	0.00	1,032.70	0.00	20,493.62
ECOLOGÍA	0.00	53,610.57	0.00	1,405.26	0.00	55,015.83
DICTÁMEN DE FACTIBILIDAD	0.00	51,343.33	0.00	1,405.26	0.00	52,748.59
AUTORIZACIÓN PARA PODA O DERRIBO DE ÁRBOL	0.00	2,267.24	0.00	0.00	0.00	2,267.24
DIVERSAS CERTIFICACIONES	0.00	180,861.41	0.00	6,003.53	0.00	186,864.94
CERTIFICACIÓN DE RESIDENCIA	0.00	11,958.14	0.00	871.43	0.00	12,829.57
CONSTANCIAS	0.00	24,377.36	0.00	2,074.80	0.00	26,452.16
REGISTRO DEL RIESGO DE SINIESTRALIDAD	0.00	144,525.91	0.00	3,057.30	0.00	147,583.21
PRODUCTOS	0.00	153,102.32	0.00	10,401.78	0.00	163,504.10
PRODUCTOS	0.00	153,102.32	0.00	10,401.78	0.00	163,504.10




MUNICIPIO DE COQUIMATLAN, COL.
 Sistema Integral de Contabilidad Gubernamental
ANALISIS DE SALDOS CONTABLES
DEL 1 DE DICIEMBRE AL 31 DE DICIEMBRE DE 2023

Descripción	Saldo Anterior		Movimientos		Saldo Actual	
	Debe	Haber	Debe	Haber	Debe	Haber
FORMAS IMPRESAS	0.00	91,770.76	0.00	3,215.94	0.00	94,986.70
POR PIPA DE AGUA A DOMICILIO	0.00	500.00	0.00	0.00	0.00	500.00
DENTRO DEL AREA URBANA PARA						
USO DOMESTICO, POR M3...						
0.50						
RENDIMIENTOS FINANCIEROS	0.00	60,831.56	0.00	7,185.84	0.00	68,017.40
RENDIMIENTOS FINANCIEROS	0.00	50,752.03	0.00	2,041.17	0.00	52,793.20
GASTO CORRIENTE						
RENDIMIENTOS FINANCIEROS FAIS	0.00	8,201.84	0.00	4,966.02	0.00	13,167.86
RENDIMIENTOS FINANCIEROS	0.00	1,877.69	0.00	178.65	0.00	2,056.34
FORTAMUN						
APROVECHAMIENTOS	0.00	484,593.78	0.00	36,062.27	0.00	520,656.05
MULTAS	0.00	261,115.62	0.00	36,062.27	0.00	297,177.89
MULTAS POR FALTAS A LA		426,612.18	0.00	44,749.46	0.00	471,361.64
REGLEMENTACIÓN MUNICIPAL						
DESCUENTO DE MULTAS	165,496.56	0.00	0.00	-8,687.19	174,183.75	0.00
INDEMNIZACIONES	0.00	48,428.40	0.00	0.00	0.00	48,428.40
INDEMNIZACIONES(INCAPACIDADES)	0.00	48,428.40	0.00	0.00	0.00	48,428.40
OTROS APROVECHAMIENTOS	0.00	175,049.76	0.00	0.00	0.00	175,049.76
INTERESES	0.00	2,941.03	0.00	0.00	0.00	2,941.03
INDEMNIZACIONES	0.00	75,108.73	0.00	0.00	0.00	75,108.73
APOYOS	0.00	97,000.00	0.00	0.00	0.00	97,000.00
PARTICIPACIONES, APORTACIONES, CONVENIOS, INCENTIVOS DERIVADOS DE LA COLABORACIÓN FISCAL, FONDOS DISTINTOS DE APORTACIONES, TRANSFERENCIAS, ASIGNACIONES, Y SUBSIDIOS Y SUBVENCIONES, Y PENSIONES Y JUBILACIONES	0.00	132,639,917.11	17,107.91	8,187,937.34	0.00	140,810,746.54
PARTICIPACIONES, APORTACIONES, CONVENIOS, INCENTIVOS DERIVADOS DE LA COLABORACIÓN FISCAL Y FONDOS DISTINTOS DE APORTACIONES	0.00	132,639,917.11	17,107.91	8,187,937.34	0.00	140,810,746.54
PARTICIPACIONES	0.00	76,411,279.23	0.00	6,599,576.34	0.00	83,010,855.57
FONDO GENERAL DE PARTICIPACIONES	0.00	50,344,314.08	0.00	4,236,449.41	0.00	54,580,763.49
FONDO DE FOMENTO MUNICIPAL	0.00	16,228,855.85	0.00	1,380,116.81	0.00	17,608,972.66
ISAN	0.00	1,297,323.71	0.00	113,067.34	0.00	1,410,391.05
IEPS	0.00	1,607,563.68	0.00	136,721.11	0.00	1,744,284.79




MUNICIPIO DE COQUIMATLAN, COL.
 Sistema Integral de Contabilidad Gubernamental
ANALISIS DE SALDOS CONTABLES
DEL 1 DE DICIEMBRE AL 31 DE DICIEMBRE DE 2023

Descripción	Saldo Anterior		Movimientos		Saldo Actual	
	Debe	Haber	Debe	Haber	Debe	Haber
FONDO DE FISCALIZACIÓN	0.00	2,875,380.27	0.00	135,207.83	0.00	3,010,588.10
IEPS GASOLINA Y DIESEL	0.00	3,022,517.96	0.00	311,362.10	0.00	3,333,880.06
PARTICIPACION ARTICULO 3-B LEY DE COORDINACION FISCAL FEDERAL	0.00	995,749.00	0.00	0.00	0.00	995,749.00
FONDO DE ISR	0.00	39,574.68	0.00	286,651.74	0.00	326,226.42
APORTACIONES	0.00	53,954,298.00	0.00	1,588,361.00	0.00	55,542,659.00
FONDO DE APORTACIÓN PARA LA INFRAESTRUCTURA SOCIAL	0.00	36,482,360.00	0.00	0.00	0.00	36,482,360.00
FAIS DEL EJERCICIO	0.00	36,482,360.00	0.00	0.00	0.00	36,482,360.00
FONDO DE APORTACIÓN PARA EL FORTALECIMIENTO DE LOS MUNICIPIOS	0.00	17,471,938.00	0.00	1,588,361.00	0.00	19,060,299.00
FORTAMUN DEL EJERCICIO	0.00	17,471,938.00	0.00	1,588,361.00	0.00	19,060,299.00
CONVENIOS	0.00	2,274,339.88	17,107.91	0.00	0.00	2,257,231.97
PROGRAMA PROAGUA	0.00	2,274,339.88	17,107.91	0.00	0.00	2,257,231.97
GASTOS Y OTRAS PÉRDIDAS	83,591,346.98	0.00	28,573,258.54	49,403.61	112,115,201.91	0.00
GASTOS DE FUNCIONAMIENTO	67,851,430.99	0.00	24,635,583.79	49,403.61	92,437,611.17	0.00
SERVICIOS PERSONALES	52,769,241.74	0.00	16,078,605.00	10,524.00	68,837,322.74	0.00
REMUNERACIONES AL PERSONAL DE CARÁCTER PERMANENTE	27,301,926.23	0.00	2,615,294.25	0.00	29,917,220.48	0.00
SUELDOS BASE AL PERSONAL PERMANENTE	27,301,926.23	0.00	2,615,294.25	0.00	29,917,220.48	0.00
SUELDO	21,170,045.03	0.00	2,033,201.14	0.00	23,203,246.17	0.00
SOBRE SUELDO	4,362,018.28	0.00	424,181.62	0.00	4,786,199.90	0.00
QUINQUENIOS	1,769,862.92	0.00	157,911.49	0.00	1,927,774.41	0.00
REMUNERACIONES AL PERSONAL DE CARÁCTER TRANSITORIO	0.00	0.00	22,652.64	5,663.16	16,989.48	0.00
HONORARIOS ASIMILABLES A SALARIOS	0.00	0.00	22,652.64	5,663.16	16,989.48	0.00
REMUNERACIONES ADICIONALES Y ESPECIALES	4,915,763.53	0.00	9,160,020.82	4,860.84	14,070,923.51	0.00
PRIMAS POR AÑOS DE SERVICIOS EFECTIVOS PRESTADOS	637,681.92	0.00	0.00	0.00	637,681.92	0.00
PRIMAS DE VACACIONES, DOMINICAL Y GRATIFICACIÓN DE FIN DE AÑO	898,546.63	0.00	8,831,477.62	4,860.84	9,725,163.41	0.00
PRIMA VACACIONAL	352,092.39	0.00	207,450.54	0.00	559,542.93	0.00
PRIMA DE RIESGO	88,000.00	0.00	7,000.00	0.00	95,000.00	0.00




MUNICIPIO DE COQUIMATLAN, COL.
Sistema Integral de Contabilidad Gubernamental
ANÁLISIS DE SALDOS CONTABLES
DEL 1 DE DICIEMBRE AL 31 DE DICIEMBRE DE 2023

Descripción	Saldo Anterior		Movimientos		Saldo Actual	
	Debe	Haber	Debe	Haber	Debe	Haber
PRIMA DE ANTIGÜEDAD	189,451.92	0.00	0.00	0.00	189,451.92	0.00
AGUINALDO	269,002.32	0.00	1,570,507.92	4,860.84	1,834,649.40	0.00
CANASTA NAVIDEÑA	0.00	0.00	3,751,100.46	0.00	3,751,100.46	0.00
CUESTA ENERO	0.00	0.00	2,008,163.58	0.00	2,008,163.58	0.00
AYUDA FIN DE AÑO	0.00	0.00	1,235,255.12	0.00	1,235,255.12	0.00
BONO DIA DEL POLICIA	0.00	0.00	52,000.00	0.00	52,000.00	0.00
COMPENSACIONES	3,379,534.98	0.00	328,543.20	0.00	3,708,078.18	0.00
COMPENSACIONES	3,335,771.79	0.00	328,543.20	0.00	3,664,314.99	0.00
ESTÍMULOS ESPECIALES	43,763.19	0.00	0.00	0.00	43,763.19	0.00
SEGURIDAD SOCIAL	3,836,484.18	0.00	462,651.15	0.00	4,299,135.33	0.00
APORTACIONES DE SEGURIDAD SOCIAL	3,836,484.18	0.00	462,651.15	0.00	4,299,135.33	0.00
CUOTAS AL IMSS	3,384,478.24	0.00	418,581.41	0.00	3,803,059.65	0.00
PREVISIÓN SOCIAL MÚLTIPLE	452,005.94	0.00	44,069.74	0.00	496,075.68	0.00
OTRAS PRESTACIONES SOCIALES Y ECONOMICAS	14,847,610.12	0.00	3,648,217.26	0.00	18,495,827.38	0.00
CUOTAS PARA EL FONDO DE AHORRO Y FONDO DE TRABAJO	6,091,076.05	0.00	1,653,546.11	0.00	7,744,622.16	0.00
FONDO DE AHORRO	506,162.39	0.00	48,994.43	0.00	555,156.82	0.00
FONDO DE PENSIONES	5,584,913.66	0.00	1,604,551.68	0.00	7,189,465.34	0.00
PRESTACIONES Y HABERES DE RETIRO	1,354,993.18	0.00	1,094,799.81	0.00	2,449,792.99	0.00
PRESTACIONES CONTRACTUALES	7,401,540.89	0.00	899,871.34	0.00	8,301,412.23	0.00
APOYO PARA ADQUISICIÓN DE LENTES	2,700.20	0.00	0.00	0.00	2,700.20	0.00
AYUDA DE TRANSPORTE	819,608.88	0.00	78,540.22	0.00	898,149.10	0.00
AYUDA PARA RENTA	691,307.46	0.00	67,401.16	0.00	758,708.62	0.00
AYUDA PARA ÚTILES ESCOLARES	118,170.00	0.00	0.00	0.00	118,170.00	0.00
BECA MÉDICA ANUAL	13,800.00	0.00	0.00	0.00	13,800.00	0.00
BECAS	364,577.23	0.00	31,879.18	0.00	396,456.41	0.00
BONO DE ASISTENCIA PERFECTA	1,342,231.36	0.00	120,458.09	0.00	1,462,689.45	0.00
BONO DE CUMPLEAÑOS	45,500.00	0.00	2,800.00	0.00	48,300.00	0.00
BONO DE JUBILACIÓN Y RETIRO	123,512.97	0.00	0.00	0.00	123,512.97	0.00
BONO DE LA SECRETARIA	10,216.80	0.00	0.00	0.00	10,216.80	0.00
BONO DEL BURÓCRATA	1,068,545.14	0.00	7,239.98	0.00	1,075,785.12	0.00
BONO DIA DE LA MADRE	47,285.14	0.00	0.00	0.00	47,285.14	0.00
BONO DIA DEL BIBLIOTECARIO	2,997.68	0.00	0.00	0.00	2,997.68	0.00
BONO DIA DEL PADRE	70,450.20	0.00	0.00	0.00	70,450.20	0.00




MUNICIPIO DE COQUIMATLAN, COL.
Sistema Integral de Contabilidad Gubernamental
ANÁLISIS DE SALDOS CONTABLES
DEL 1 DE DICIEMBRE AL 31 DE DICIEMBRE DE 2023

Descripción	Saldo Anterior		Movimientos		Saldo Actual		Haber
	Debe	Haber	Debe	Haber	Debe	Haber	
BONO ECONÓMICO PARA LA FERIA	23,446.14	0.00	0.00	0.00	23,446.14	0.00	
BONO EXTRAORDINARIO ANUAL	111,102.42	0.00	0.00	0.00	111,102.42	0.00	
BONO PARA CAPACITACIÓN	5,400.00	0.00	0.00	0.00	5,400.00	0.00	
BONO PERSONAL DE CAMPO	12,000.00	0.00	0.00	0.00	12,000.00	0.00	
BONO PRODUCTIVIDAD	305,712.69	0.00	0.00	0.00	305,712.69	0.00	
BONO SINDICAL	268,916.27	0.00	0.00	0.00	268,916.27	0.00	
BONO NAVIDEÑO	0.00	0.00	0.00	0.00	402,937.14	0.00	
CANASTA BÁSICA	1,915,685.01	0.00	0.00	0.00	185,185.27	0.00	
GUARDERIA	16,213.88	0.00	0.00	0.00	3,430.30	0.00	
BONO DE NIVELACION FAMILIAR	22,161.42	0.00	0.00	0.00	22,161.42	0.00	
PAGO DE ESTIMULOS A SERVIDORES PUBLICOS	1,867,457.68	0.00	169,768.88	0.00	2,037,226.56	0.00	
ESTÍMULOS	1,867,457.68	0.00	169,768.88	0.00	2,037,226.56	0.00	
GASTOS DE REPRESENTACIÓN	1,867,457.68	0.00	169,768.88	0.00	2,037,226.56	0.00	
MATERIALES Y SUMINISTROS	4,854,188.20	0.00	577,780.82	1,290.00	5,430,679.02	0.00	
MATERIALES DE ADMINISTRACION, EMISION DE DOCUMENTOS Y ARTICULOS OFICIALES	532,896.29	0.00	81,758.11	0.00	614,654.40	0.00	
MATERIALES, ÚTILES Y EQUIPOS MENORES DE OFICINA	489,024.59	0.00	77,894.18	0.00	566,918.77	0.00	
MATERIAL Y ÚTILES DE OFICINA	270,427.99	0.00	26,519.07	0.00	296,947.06	0.00	
MATERIAL DE LIMPIEZA	74,871.63	0.00	22,527.55	0.00	97,399.18	0.00	
MATERIAL DE IMPRESIÓN Y REPRODUCCIÓN	18,132.04	0.00	5,904.01	0.00	24,036.05	0.00	
MATERIAL Y ÚTILES DE IMPRESIÓN	125,592.93	0.00	22,943.55	0.00	148,536.48	0.00	
MATERIAL IMPRESO E INFORMACION DIGITAL	19,103.21	0.00	3,054.28	0.00	22,157.49	0.00	
MATERIAL IMPRESO.	10,103.21	0.00	3,054.28	0.00	13,157.49	0.00	
MATERIAL AUDIVISUAL	9,000.00	0.00	0.00	0.00	9,000.00	0.00	
MATERIAL DE LIMPIEZA	24,768.49	0.00	809.65	0.00	25,578.14	0.00	
MATERIAL PARA ASE, LIMPIEZA E HIGIENE	24,768.49	0.00	809.65	0.00	25,578.14	0.00	
MATERIALES Y ARTICULOS DE CONSTRUCCION Y DE REPARACION	156,406.69	0.00	18,181.87	0.00	174,588.56	0.00	
MADERA Y PRODUCTOS DE MADERA	14,894.00	0.00	600.00	0.00	15,494.00	0.00	
MADERA Y SUS DERIVADOS	14,894.00	0.00	600.00	0.00	15,494.00	0.00	
MATERIAL ELÉCTRICO Y	101,295.48	0.00	12,589.51	0.00	113,884.99	0.00	




MUNICIPIO DE COQUIMATLAN, COL.
Sistema Integral de Contabilidad Gubernamental
ANALISIS DE SALDOS CONTABLES
DEL 1 DE DICIEMBRE AL 31 DE DICIEMBRE DE 2023

Descripción	Saldo Anterior		Movimientos		Saldo Actual	
	Debe	Haber	Debe	Haber	Debe	Haber
ELECTRÓNICO						
MATERIAL ELÉCTRICO Y ELECTRÓNICO PARA OFICINAS ADMINISTRATIVAS	16,783.29	0.00	12,378.68	0.00	29,161.97	0.00
MATERIAL ELÉCTRICO PARA EL SISTEMA DE ALUMBRADO PÚBLICO	84,512.19	0.00	210.83	0.00	84,723.02	0.00
OTROS MATERIALES Y ARTÍCULOS DE CONSTRUCCIÓN Y REPARACIÓN	40,217.21	0.00	4,992.36	0.00	45,209.57	0.00
OTROS MATERIALES Y ARTÍCULOS DE CONSTRUCCIÓN Y REPARACIÓN	40,217.21	0.00	4,992.36	0.00	45,209.57	0.00
PRODUCTOS QUÍMICOS, FARMACEUTICOS Y DE LABORATORIO	17,846.74	0.00	457.23	0.00	18,303.97	0.00
FERTILIZANTES, PESTICIDAS Y OTROS AGROQUÍMICOS	4,350.28	0.00	457.23	0.00	4,807.51	0.00
HIERBICIDAS Y PLAGUICIDAS.	4,350.28	0.00	457.23	0.00	4,807.51	0.00
MEDICINAS Y PRODUCTOS FARMACÉUTICOS	13,496.46	0.00	0.00	0.00	13,496.46	0.00
MEDICINAS Y PRODUCTOS FARMACÉUTICOS DE APLICACIÓN HUMANA Y ANIMAL.	13,496.46	0.00	0.00	0.00	13,496.46	0.00
COMBUSTIBLES, LUBRICANTES Y ADITIVOS	3,593,745.53	0.00	345,194.57	0.00	3,938,940.10	0.00
COMBUSTIBLES, LUBRICANTES Y ADITIVOS	3,593,745.53	0.00	345,194.57	0.00	3,938,940.10	0.00
GASOLINA	3,593,745.53	0.00	345,194.57	0.00	3,938,940.10	0.00
VESTUARIO, BLANCOS, PRENDAS DE PROTECCION Y ARTICULOS DEPORTIVOS	432,141.47	0.00	12,206.04	0.00	444,347.51	0.00
VESTUARIO Y UNIFORMES	315,515.36	0.00	6,696.04	0.00	322,211.40	0.00
UNIFORMES	315,515.36	0.00	6,696.04	0.00	322,211.40	0.00
PRENDAS DE SEGURIDAD Y PROTECCIÓN PERSONAL	90,748.43	0.00	0.00	0.00	90,748.43	0.00
ROPA Y EQUIPO DE SEGURIDAD	90,748.43	0.00	0.00	0.00	90,748.43	0.00
ARTÍCULOS DEPORTIVOS	25,877.68	0.00	5,510.00	0.00	31,387.68	0.00
BALONES, REDES, TROFEOS, RAQUETAS Y GUANTES	10,860.41	0.00	3,978.80	0.00	14,839.21	0.00
OTROS ARTÍCULOS DEPORTIVOS	15,017.27	0.00	1,531.20	0.00	16,548.47	0.00
MATERIALES Y SUMINISTROS	47,653.08	0.00	15,478.00	0.00	63,131.08	0.00




MUNICIPIO DE COQUIMATLAN, COL.
Sistema Integral de Contabilidad Gubernamental
ANALISIS DE SALDOS CONTABLES
DEL 1 DE DICIEMBRE AL 31 DE DICIEMBRE DE 2023

Descripción	Saldo Anterior		Movimientos		Saldo Actual	
	Debe	Haber	Debe	Haber	Debe	Haber
PARA SEGURIDAD						
MATERIALES DE SEGURIDAD PÚBLICA	47,653.08	0.00	15,478.00	0.00	63,131.08	0.00
MUNICIONES, ESPOLETAS, CARGAS, GRANADAS, CARTUCHOS Y BALAS.	10,735.36	0.00	0.00	0.00	10,735.36	0.00
OTROS MATERIALES DE SEGURIDAD PÚBLICA	36,917.72	0.00	15,478.00	0.00	52,395.72	0.00
HERRAMIENTAS, REFACCIONES Y ACCESORIOS MENORES	73,498.40	0.00	104,505.00	1,290.00	176,713.40	0.00
HERRAMIENTAS MENORES	16,842.70	0.00	100,000.00	0.00	116,842.70	0.00
HERRAMIENTAS DE CARPINTERIA, SILVICULTURA, HORTICULTURA, GANADERÍA Y AGRICULTURA	16,842.70	0.00	100,000.00	0.00	116,842.70	0.00
REFACCIONES Y ACCESORIOS MENORES DE EQUIPO DE COMPUTO Y TECNOLOGÍAS DE LA INFORMACIÓN	11,649.99	0.00	0.00	0.00	11,649.99	0.00
REFACCIONES Y ACCESORIOS MENORES PARA EQUIPOS DE COMPUTO	11,649.99	0.00	0.00	0.00	11,649.99	0.00
REFACCIONES Y ACCESORIOS MENORES DE EQUIPO DE TRANSPORTE	45,005.71	0.00	4,505.00	1,290.00	48,220.71	0.00
REFACCIONES Y ACCESORIOS MENORES DE EQUIPO DE TRANSPORTE	45,005.71	0.00	4,505.00	1,290.00	48,220.71	0.00
SERVICIOS GENERALES	10,228,001.05	0.00	7,979,197.97	37,589.61	18,169,609.41	0.00
SERVICIOS BÁSICOS	3,687,693.94	0.00	1,449,626.13	0.00	5,137,320.07	0.00
ENERGÍA ELÉCTRICA	3,247,902.03	0.00	609,842.03	0.00	3,857,744.06	0.00
ENERGÍA ELÉCTRICA DE OFICINAS ADMINISTRATIVAS	711,776.00	0.00	88,656.00	0.00	800,432.00	0.00
ENERGÍA ELÉCTRICA DE ALUMBRADO PÚBLICO	2,536,126.03	0.00	521,186.03	0.00	3,057,312.06	0.00
TELEFONÍA TRADICIONAL	181,345.00	0.00	16,492.00	0.00	197,837.00	0.00
SERVICIO TELEFÓNICO CONVENCIONAL	181,345.00	0.00	16,492.00	0.00	197,837.00	0.00
SERVICIOS DE ACCESO A INTERNET REDES Y PROCESAMIENTO DE INFORMACION	258,013.10	0.00	823,292.10	0.00	1,081,305.20	0.00




MUNICIPIO DE COQUIMATLAN, COL.
Sistema Integral de Contabilidad Gubernamental
ANALISIS DE SALDOS CONTABLES
DEL 1 DE DICIEMBRE AL 31 DE DICIEMBRE DE 2023

Descripción	Saldo Anterior		Movimientos		Saldo Actual	
	Debe	Haber	Debe	Haber	Debe	Haber
DISEÑO DE PÁGINAS WEB Y CORREO.	6,200.00	0.00	0.00	0.00	6,200.00	0.00
MANEJO Y ADMINISTRACIÓN DE SERVIDORES	251,813.10	0.00	823,292.10	0.00	1,075,105.20	0.00
SERVICIOS POSTALES Y TELEGRAFICOS	433.81	0.00	0.00	0.00	433.81	0.00
SERVICIO POSTAL	433.81	0.00	0.00	0.00	433.81	0.00
SERVICIOS DE ARRENDAMIENTO	252,302.00	0.00	29,200.00	0.00	281,502.00	0.00
ARRENDAMIENTO DE EDIFICIOS	110,000.00	0.00	10,000.00	0.00	120,000.00	0.00
ARRENDAMIENTO DE EDIFICIOS PARA OFICINAS	110,000.00	0.00	10,000.00	0.00	120,000.00	0.00
ARRENDAMIENTO DE EQUIPO DE TRANSPORTE	85,300.00	0.00	2,200.00	0.00	87,500.00	0.00
ARRENDAMIENTO DE EQUIPO DE TRANSPORTE TERRESTRE	85,300.00	0.00	2,200.00	0.00	87,500.00	0.00
OTROS ARRENDAMIENTOS	57,002.00	0.00	17,000.00	0.00	74,002.00	0.00
ARRENDAMIENTO DE MUEBLES PARA EVENTOS INCLUYE MANTELERÍA, LONAS Y CARPAS.	57,002.00	0.00	17,000.00	0.00	74,002.00	0.00
SERVICIOS PROFESIONALES, CIENTIFICOS Y TÉCNICOS Y OTROS SERVICIOS	125,525.95	0.00	32,863.41	0.00	158,389.36	0.00
SERVICIOS LEGALES, DE CONTABILIDAD, AUDITORÍA Y RELACIONADOS	125,525.95	0.00	32,863.41	0.00	158,389.36	0.00
SERVICIOS LEGALES, NOTARIALES Y DE APOYO PARA TRÁMITES LEGALES.	87,947.70	0.00	29,315.90	0.00	117,263.60	0.00
SERVICIOS DE CONTABILIDAD, AUDITORIA Y ASESORIA CONTABLE Y FISCAL.	37,578.25	0.00	3,547.51	0.00	41,125.76	0.00
SERVICIOS FINANCIEROS, BANCARIOS Y COMERCIALES	50,643.83	0.00	6,586.43	0.00	57,230.26	0.00
SERVICIOS FINANCIEROS Y BANCARIOS	39,437.75	0.00	6,586.43	0.00	46,024.18	0.00
COMISIONES BANCARIAS	39,437.75	0.00	6,586.43	0.00	46,024.18	0.00
SEGURO DE BIENES PATRIMONIALES	11,206.08	0.00	0.00	0.00	11,206.08	0.00
PRIMAS DE SEGUROS CONTRA ROBOS, INCENDIOS Y DEMAS RIESGOS Y CONTINGENCIAS.	11,206.08	0.00	0.00	0.00	11,206.08	0.00




MUNICIPIO DE COQUIMATLAN, COL.
Sistema Integral de Contabilidad Gubernamental
ANALISIS DE SALDOS CONTABLES
DEL 1 DE DICIEMBRE AL 31 DE DICIEMBRE DE 2023

Descripción	Saldo Anterior		Movimientos		Saldo Actual	
	Debe	Haber	Debe	Haber	Debe	Haber
SERVICIOS DE INSTALACION, REPARACION, MANTENIMIENTO Y CONSERVACION	4,116,412.87	0.00	399,239.56	591.60	4,515,060.83	0.00
CONSERVACION Y MANTENIMIENTO MENOR DE INMUEBLES	1,499,185.10	0.00	146,842.36	0.00	1,646,027.46	0.00
CONSERVACION Y MANTENIMIENTO MENOR DE EDIFICIOS	98,803.45	0.00	21,672.36	0.00	120,475.81	0.00
CONSERVACION Y MANTENIMIENTO MENOR DE AREAS VERDES	1,400,381.65	0.00	125,170.00	0.00	1,525,551.65	0.00
INSTALACION, REPARACION Y MANTENIMIENTO DE MOBILIARIO Y EQUIPO DE ADMINISTRACION, EDUCACIONAL Y RECREATIVO	38,495.13	0.00	696.00	0.00	39,191.13	0.00
MANTENIMIENTO DE MOBILIARIO Y EQUIPO DE ADMINISTRACION INCLUYE SEGURO	38,495.13	0.00	696.00	0.00	39,191.13	0.00
INSTALACION, REPARACION Y MANTENIMIENTO DE EQUIPO DE COMPUTO Y TECNOLOGIA DE LA INFORMACION	10,336.68	0.00	3,146.00	0.00	13,482.68	0.00
INSTALACION, REPARACION Y MANTENIMIENTO DE EQUIPOS DE COMPUTO INCLUYE POLIZA DE SEGURO	10,336.68	0.00	3,146.00	0.00	13,482.68	0.00
INSTALACION, REPARACION Y MANTENIMIENTO DE MAQUINARIA, OTROS EQUIPOS Y HERRAMIENTA	2,568,395.96	0.00	248,555.20	591.60	2,816,359.56	0.00
REPARACION Y MANTENIMIENTO DE MAQUINARIA	66,588.29	0.00	0.00	0.00	66,588.29	0.00
REPARACION Y MANTENIMIENTO DE VEHICULOS	2,501,807.67	0.00	248,555.20	591.60	2,749,771.27	0.00
SERVICIOS DE COMUNICACION SOCIAL Y PUBLICIDAD	0.00	0.00	13,920.00	0.00	13,920.00	0.00
DIFUSION POR RADIO, TELEVISION Y OTROS MEDIOS DE MENSAJES SOBRE PROGRAMAS Y ACTIVIDADES GUBERNAMENTALES	0.00	0.00	13,920.00	0.00	13,920.00	0.00
PUBLICACION Y DIFUSION MASIVA POR ESPECTACULARES DEL QUEHACER GUBERNAMENTAL	0.00	0.00	13,920.00	0.00	13,920.00	0.00




MUNICIPIO DE COQUIMATLAN, COL.
Sistema Integral de Contabilidad Gubernamental
ANALISIS DE SALDOS CONTABLES
DEL 1 DE DICIEMBRE AL 31 DE DICIEMBRE DE 2023

Descripción	Saldo Anterior		Movimientos		Saldo Actual	
	Debe	Haber	Debe	Haber	Debe	Haber
SERVICIOS DE TRASLADO Y VIATICOS	0.00	0.00	35,251.04	0.00	35,251.04	0.00
SERVICIOS INTEGRALES DE TRASLADO Y VIATICOS	0.00	0.00	35,251.04	0.00	35,251.04	0.00
OTROS SERVICIOS INTEGRALES DE TRASLADO Y VIATICOS	0.00	0.00	35,251.04	0.00	35,251.04	0.00
SERVICIOS OFICIALES	1,783,060.52	0.00	726,809.52	36,998.01	2,472,872.03	0.00
GASTOS DE ORDEN SOCIAL Y CULTURAL	1,778,722.13	0.00	726,275.69	36,998.01	2,467,999.81	0.00
GASTOS POR CELEBRACIÓN DE ACTOS DE ORDEN SOCIAL	1,771,172.13	0.00	509,100.70	36,998.01	2,243,274.82	0.00
GASTOS POR CELEBRACIÓN DE ACTOS DE ORDEN CULTURAL	7,550.00	0.00	217,174.99	0.00	224,724.99	0.00
EXPOSICIONES	4,338.39	0.00	533.83	0.00	4,872.22	0.00
INSTALACIÓN Y SOSTENIMIENTO DE EXPOSICIONES	4,338.39	0.00	533.83	0.00	4,872.22	0.00
OTROS SERVICIOS GENERALES SENTENCIAS Y RESOLUCIONES POR AUTORIDAD COMPETENTE	212,361.94	0.00	5,285,701.88	0.00	5,498,063.82	0.00
OBLIGACIONES O INDEMNIZACIONES DERIVADAS DE RESOLUCIONES DE AUTORIDADES COMPETENTES	21,515.33	0.00	0.00	0.00	21,515.33	0.00
OTROS SERVICIOS GENERALES	190,846.61	0.00	5,285,701.88	0.00	5,476,548.49	0.00
OTROS SERVICIOS GENERALES	190,846.61	0.00	5,285,701.88	0.00	5,476,548.49	0.00
TRANSFERENCIAS, ASIGNACIONES, SUBSIDIOS Y OTRAS AYUDAS	15,124,019.95	0.00	3,887,808.99	0.00	19,011,828.94	0.00
TRANSFERENCIAS AL RESTO DEL SECTOR PUBLICO	7,301,766.51	0.00	3,066,262.11	0.00	10,368,028.62	0.00
TRANSFERENCIAS A ENTIDADES FEDERATIVAS Y MUNICIPIOS	7,301,766.51	0.00	3,066,262.11	0.00	10,368,028.62	0.00
TRANSFERENCIAS OTORGADAS A ENTIDADES FEDERATIVAS Y MUNICIPIOS	7,301,766.51	0.00	3,066,262.11	0.00	10,368,028.62	0.00
AYUDAS SOCIALES	491,706.00	0.00	39,100.00	0.00	530,806.00	0.00
AYUDAS SOCIALES A PERSONAS	298,106.00	0.00	21,500.00	0.00	319,606.00	0.00
AYUDAS SOCIALES A INSTITUCIONES	193,600.00	0.00	17,600.00	0.00	211,200.00	0.00
AYUDAS SOCIALES A ENTIDADES DE INTERÉS PÚBLICO	193,600.00	0.00	17,600.00	0.00	211,200.00	0.00




MUNICIPIO DE COQUIMATLAN, COL.
Sistema Integral de Contabilidad Gubernamental
ANALISIS DE SALDOS CONTABLES
DEL 1 DE DICIEMBRE AL 31 DE DICIEMBRE DE 2023

Descripción	Saldo Anterior		Movimientos		Saldo Actual	
	Debe	Haber	Debe	Haber	Debe	Haber
PENSIONES Y JUBILACIONES	7,330,547.44	0.00	782,446.88	0.00	8,112,994.32	0.00
JUBILACIONES	7,330,547.44	0.00	782,446.88	0.00	8,112,994.32	0.00
INTERESES, COMISIONES Y OTROS GASTOS DE LA DEUDA PÚBLICA	615,896.04	0.00	49,865.76	0.00	665,761.80	0.00
INTERESES DE LA DEUDA PÚBLICA INTERNA	615,896.04	0.00	49,865.76	0.00	665,761.80	0.00
INTERESES DE LA DEUDA INTERNA CON INSTITUCIONES DE CRÉDITO	615,896.04	0.00	49,865.76	0.00	665,761.80	0.00
CUENTAS DE ORDEN PRESUPUESTARIAS	0.00	0.00	347,897,131.10	347,897,131.10	0.00	0.00
LEY DE INGRESOS	0.00	0.00	46,592,308.02	46,592,308.02	0.00	0.00
LEY DE INGRESOS ESTIMADA	146,752,193.22	0.00	0.00	0.00	146,752,193.22	0.00
IMPUESTOS	7,092,028.41	0.00	0.00	0.00	7,092,028.41	0.00
IMPUESTO SOBRE LOS INGRESOS	7,160.00	0.00	0.00	0.00	7,160.00	0.00
IMPUESTOS SOBRE EL PATRIMONIO	5,410,111.89	0.00	0.00	0.00	5,410,111.89	0.00
IMPUESTO SOBRE LA PRODUCCIÓN, EL CONSUMO Y TRANSACCIONES	967,382.00	0.00	0.00	0.00	967,382.00	0.00
ACCESORIOS	707,374.52	0.00	0.00	0.00	707,374.52	0.00
DERECHOS	6,513,690.51	0.00	0.00	0.00	6,513,690.51	0.00
DERECHOS POR EL USO, GOCE, APROVECHAMIENTO O EXPLOTACIÓN DE BIENES DE DOMINIO PÚBLICO	91,080.42	0.00	0.00	0.00	91,080.42	0.00
DERECHOS POR PRESTACIÓN DE SERVICIOS	3,203,925.78	0.00	0.00	0.00	3,203,925.78	0.00
OTROS DERECHOS	3,218,396.43	0.00	0.00	0.00	3,218,396.43	0.00
ACCESORIOS	287.88	0.00	0.00	0.00	287.88	0.00
PRODUCTOS DE TIPO CORRIENTE	101,671.76	0.00	0.00	0.00	101,671.76	0.00
PRODUCTOS DE TIPO CORRIENTE	98,670.19	0.00	0.00	0.00	98,670.19	0.00
PRODUCTOS DE CAPITAL	3,001.57	0.00	0.00	0.00	3,001.57	0.00
APROVECHAMIENTOS DE TIPO CORRIENTE	154,704.54	0.00	0.00	0.00	154,704.54	0.00
APROVECHAMIENTOS DE TIPO CORRIENTE	154,704.54	0.00	0.00	0.00	154,704.54	0.00
PARTICIPACIONES Y APORTACIONES.	132,890,098.00	0.00	0.00	0.00	132,890,098.00	0.00
PARTICIPACIONES	77,249,058.00	0.00	0.00	0.00	77,249,058.00	0.00
APORTACIONES	55,641,040.00	0.00	0.00	0.00	55,641,040.00	0.00




MUNICIPIO DE COQUIMATLAN, COL.
 Sistema Integral de Contabilidad Gubernamental
ANALISIS DE SALDOS CONTABLES
DEL 1 DE DICIEMBRE AL 31 DE DICIEMBRE DE 2023

Descripción	Saldo: Anterior		Movimientos		Saldo Actual	
	Debe	Haber	Debe	Haber	Debe	Haber
LEY DE INGRESOS POR EJECUTAR						
IMPUESTOS	1,906,287.35	0.00	17,121,801.90	19,045,197.16	0.00	17,107.91
IMPUESTO SOBRE LOS INGRESOS	2,550,102.87	0.00	4,569,778.51	7,119,881.38	0.00	0.00
IMPUESTOS SOBRE EL PATRIMONIO	25,464.00	0.00	16,360.00	41,824.00	0.00	0.00
IMPUESTO SOBRE LA PRODUCCIÓN, EL CONSUMO Y TRANSACCIONES	1,483,861.04	0.00	1,393,131.74	2,876,992.78	0.00	0.00
ACCESORIOS	852,160.25	0.00	511,331.75	1,363,492.00	0.00	0.00
DERECHOS	188,617.58	0.00	2,648,955.02	2,837,572.60	0.00	0.00
DERECHOS POR EL USO, GOCE, APROVECHAMIENTO O EXPLOTACIÓN DE BIENES DE DOMINIO PÚBLICO	1,401,001.45	0.00	1,377,490.25	2,778,491.70	0.00	0.00
DERECHOS POR PRESTACIÓN DE SERVICIOS	304,946.68	0.00	92,352.48	397,299.16	0.00	0.00
OTROS DERECHOS	83,170.47	0.00	559,076.34	642,246.81	0.00	0.00
ACCESORIOS	764,283.20	0.00	488,603.04	1,252,886.24	0.00	0.00
PRODUCTOS DE TIPO CORRIENTE	248,601.10	0.00	237,458.39	486,059.49	0.00	0.00
PRODUCTOS DE TIPO CORRIENTE	51,430.56	0.00	60,401.78	111,832.34	0.00	0.00
PRODUCTOS DE CAPITAL	44,352.60	0.00	55,257.11	99,609.71	0.00	0.00
APROVECHAMIENTOS DE TIPO CORRIENTE	7,077.96	0.00	5,144.67	12,222.63	0.00	0.00
APROVECHAMIENTOS DE TIPO CORRIENTE	329,889.24	0.00	123,365.02	453,254.26	0.00	0.00
PARTICIPACIONES Y APORTACIONES.	329,889.24	0.00	123,365.02	453,254.26	0.00	0.00
PARTICIPACIONES	0.00	2,426,136.77	10,990,766.34	8,581,737.48	0.00	17,107.91
APORTACIONES	0.00	837,778.77	9,402,405.34	8,564,626.57	0.00	0.00
CONVENIOS	0.00	1,588,358.00	1,588,361.00	3.00	0.00	0.00
MODIFICACIONES A LA LEY DE INGRESOS ESTIMADA	0.00	0.00	0.00	17,107.91	0.00	17,107.91
IMPUESTOS	2,175,955.88	0.00	19,028,089.25	6,713,600.85	14,490,444.28	0.00
IMPUESTO SOBRE LOS INGRESOS	0.00	0.00	7,119,881.38	3,501,715.37	3,618,166.01	0.00
IMPUESTOS SOBRE EL PATRIMONIO	0.00	0.00	41,824.00	6,760.00	35,064.00	0.00
IMPUESTO SOBRE LA PRODUCCIÓN, EL CONSUMO Y TRANSACCIONES	0.00	0.00	2,876,992.78	679,949.42	2,197,043.36	0.00
ACCESORIOS	0.00	0.00	1,363,492.00	0.00	1,363,492.00	0.00
DERECHOS	0.00	0.00	2,837,572.60	2,815,005.95	22,566.65	0.00
DERECHOS POR EL USO, GOCE, APROVECHAMIENTO O EXPLOTACIÓN DE BIENES DE DOMINIO PÚBLICO	0.00	0.00	2,778,491.70	271,753.73	2,506,737.97	0.00
ACCESORIOS	0.00	0.00	397,299.16	7,633.82	389,665.34	0.00




MUNICIPIO DE COQUIMATLAN, COL.
 Sistema Integral de Contabilidad Gubernamental
ANALISIS DE SALDOS CONTABLES
DEL 1 DE DICIEMBRE AL 31 DE DICIEMBRE DE 2023

Descripción	Saldo Anterior		Movimientos		Saldo Actual	
	Debe	Haber	Debe	Haber	Debe	Haber
DERECHOS POR PRESTACIÓN DE SERVICIOS	0.00	0.00	642,246.81	13,063.36	629,183.45	0.00
OTROS DERECHOS	0.00	0.00	1,252,886.24	251,056.55	1,001,829.69	0.00
ACCESORIOS	0.00	0.00	486,059.49	0.00	486,059.49	0.00
PRODUCTOS DE TIPO CORRIENTE	0.00	0.00	111,832.34	50,000.00	61,832.34	0.00
PRODUCTOS DE TIPO CORRIENTE	0.00	0.00	99,609.71	50,000.00	49,609.71	0.00
PRODUCTOS DE CAPITAL	0.00	0.00	12,222.63	0.00	12,222.63	0.00
APROVECHAMIENTOS DE TIPO CORRIENTE	0.00	0.00	453,254.26	87,302.75	365,951.51	0.00
APROVECHAMIENTOS DE TIPO CORRIENTE	0.00	0.00	453,254.26	87,302.75	365,951.51	0.00
PARTICIPACIONES Y APORTACIONES.	2,175,955.88	0.00	8,564,629.57	2,802,829.00	7,937,756.45	0.00
PARTICIPACIONES	0.00	0.00	8,564,626.57	2,802,829.00	5,761,797.57	0.00
APORTACIONES	0.00	98,384.00	3.00	0.00	0.00	98,381.00
CONVENIOS	2,274,339.88	0.00	0.00	0.00	2,274,339.88	0.00
LEY DE INGRESOS DEVENGADA	0.00	0.00	10,425,308.96	10,425,308.96	0.00	0.00
IMPUESTOS	0.00	0.00	1,068,063.14	1,068,063.14	0.00	0.00
IMPUESTO SOBRE LOS INGRESOS	0.00	0.00	9,600.00	9,600.00	0.00	0.00
IMPUESTOS SOBRE EL PATRIMONIO	0.00	0.00	713,182.32	713,182.32	0.00	0.00
IMPUESTO SOBRE LA PRODUCCIÓN, EL CONSUMO Y TRANSACCIONES	0.00	0.00	511,331.75	511,331.75	0.00	0.00
ACCESORIOS	0.00	0.00	-166,050.93	-166,050.93	0.00	0.00
DERECHOS	0.00	0.00	1,105,736.52	1,105,736.52	0.00	0.00
DERECHOS POR EL USO, GOCE, APROVECHAMIENTO O EXPLOTACIÓN DE BIENES DE DOMINIO PÚBLICO	0.00	0.00	84,718.66	84,718.66	0.00	0.00
DERECHOS POR PRESTACIÓN DE SERVICIOS	0.00	0.00	546,012.98	546,012.98	0.00	0.00
OTROS DERECHOS	0.00	0.00	237,546.49	237,546.49	0.00	0.00
ACCESORIOS	0.00	0.00	237,458.39	237,458.39	0.00	0.00
PRODUCTOS DE TIPO CORRIENTE	0.00	0.00	10,401.78	10,401.78	0.00	0.00
PRODUCTOS DE TIPO CORRIENTE	0.00	0.00	5,257.11	5,257.11	0.00	0.00
PRODUCTOS DE CAPITAL	0.00	0.00	5,144.67	5,144.67	0.00	0.00
APROVECHAMIENTOS DE TIPO CORRIENTE	0.00	0.00	36,062.27	36,062.27	0.00	0.00
APROVECHAMIENTOS DE TIPO CORRIENTE	0.00	0.00	36,062.27	36,062.27	0.00	0.00
PARTICIPACIONES Y	0.00	0.00	8,205,045.25	8,205,045.25	0.00	0.00




MUNICIPIO DE COQUIMATLAN, COL.
 Sistema Integral de Contabilidad Gubernamental
ANALISIS DE SALDOS CONTABLES
DEL 1 DE DICIEMBRE AL 31 DE DICIEMBRE DE 2023

Descripción	Saldo Anterior		Movimientos		Saldo Actual	
	Debe	Haber	Debe	Haber	Debe	Haber
APORTACIONES.						
PARTICIPACIONES	0.00	0.00	6,599,576.34	6,599,576.34	0.00	0.00
APORTACIONES	0.00	0.00	1,588,361.00	1,588,361.00	0.00	0.00
CONVENIOS	0.00	0.00	17,107.91	17,107.91	0.00	0.00
LEY DE INGRESOS RECAUDADA	0.00	150,834,436.45	17,107.91	10,408,201.05	0.00	161,225,529.59
IMPUESTOS	0.00	9,642,131.28	0.00	1,068,063.14	0.00	10,710,194.42
IMPUESTO SOBRE LOS INGRESOS	0.00	32,624.00	0.00	9,600.00	0.00	42,224.00
IMPUESTOS SOBRE EL PATRIMONIO	0.00	6,893,972.93	0.00	713,182.32	0.00	7,607,155.25
IMPUESTO SOBRE LA PRODUCCIÓN, EL CONSUMO Y TRANSACCIONES	0.00	1,819,542.25	0.00	511,331.75	0.00	2,330,874.00
ACCESORIOS	0.00	895,992.10	0.00	-166,050.93	0.00	729,941.17
DERECHOS	0.00	7,914,691.96	0.00	1,105,736.52	0.00	9,020,428.48
DERECHOS POR EL USO, GOCE, APROVECHAMIENTO O EXPLOTACIÓN DE BIENES DE DOMINIO PÚBLICO	0.00	396,027.10	0.00	84,718.66	0.00	480,745.76
DERECHOS POR PRESTACIÓN DE SERVICIOS	0.00	3,287,096.25	0.00	546,012.98	0.00	3,833,109.23
OTROS DERECHOS	0.00	3,982,679.63	0.00	237,546.49	0.00	4,220,226.12
ACCESORIOS	0.00	248,888.98	0.00	237,458.39	0.00	486,347.37
PRODUCTOS DE TIPO CORRIENTE	0.00	153,102.32	0.00	10,401.78	0.00	163,504.10
PRODUCTOS DE TIPO CORRIENTE	0.00	143,022.79	0.00	5,257.11	0.00	148,279.90
PRODUCTOS DE CAPITAL	0.00	10,079.53	0.00	5,144.67	0.00	15,224.20
APROVECHAMIENTOS DE TIPO CORRIENTE	0.00	484,593.78	0.00	36,062.27	0.00	520,656.05
APROVECHAMIENTOS DE TIPO CORRIENTE	0.00	484,593.78	0.00	36,062.27	0.00	520,656.05
PARTICIPACIONES Y APORTACIONES.	0.00	132,639,917.11	17,107.91	8,187,937.34	0.00	140,810,746.54
PARTICIPACIONES	0.00	76,411,279.23	0.00	6,599,576.34	0.00	83,010,855.57
APORTACIONES	0.00	53,954,298.00	0.00	1,588,361.00	0.00	55,542,659.00
CONVENIOS	0.00	2,274,339.88	17,107.91	0.00	0.00	2,257,231.97
PRESUPUESTO DE EGRESOS APROBADO	0.00	146,752,193.22	301,304,823.08	301,304,823.08	0.00	146,752,193.22
SERVICIOS PERSONALES	0.00	73,631,850.85	0.00	0.00	0.00	73,631,850.85
REMUNERACIONES AL PERSONAL DE CARACTER PERMANENTE	0.00	33,601,322.23	0.00	0.00	0.00	33,601,322.23
REMUNERACIONES ADICIONALES Y ESPECIALES	0.00	14,328,418.88	0.00	0.00	0.00	14,328,418.88




MUNICIPIO DE COQUIMATLAN, COL.
 Sistema Integral de Contabilidad Gubernamental
ANALISIS DE SALDOS CONTABLES
DEL 1 DE DICIEMBRE AL 31 DE DICIEMBRE DE 2023

Descripción	Saldo Anterior		Movimientos		Saldo Actual	
	Debe	Haber	Debe	Haber	Debe	Haber
SEGURIDAD SOCIAL	0.00	4,910,695.14	0.00	0.00	0.00	4,910,695.14
OTRAS PRESTACIONES SOCIALES Y ECONOMICAS	0.00	18,754,188.04	0.00	0.00	0.00	18,754,188.04
PAGO DE ESTIMULOS A SERVIDORES PUBLICOS	0.00	2,037,226.56	0.00	0.00	0.00	2,037,226.56
MATERIALES Y SUMINISTROS	0.00	5,323,926.21	0.00	0.00	0.00	5,323,926.21
MATERIALES DE ADMINISTRACION, EMISION DE DOCUMENTOS Y ARTICULOS OFICIALES	0.00	389,880.52	0.00	0.00	0.00	389,880.52
MATERIALES Y ARTICULOS DE CONSTRUCCION Y DE REPARACION	0.00	74,757.90	0.00	0.00	0.00	74,757.90
PRODUCTOS QUIMICOS, FARMACEUTICOS Y DE LABORATORIO	0.00	39,300.00	0.00	0.00	0.00	39,300.00
COMBUSTIBLES, LUBRICANTES Y ADITIVOS	0.00	4,408,250.00	0.00	0.00	0.00	4,408,250.00
VESTUARIO, BLANCOS, PRENDAS DE PROTECCION Y ARTICULOS DEPORTIVOS	0.00	306,437.79	0.00	0.00	0.00	306,437.79
MATERIALES Y SUMINISTROS PARA SEGURIDAD	0.00	94,000.00	0.00	0.00	0.00	94,000.00
HERRAMIENTAS, REFACCIONES Y ACCESORIOS MENORES	0.00	11,300.00	0.00	0.00	0.00	11,300.00
SERVICIOS GENERALES	0.00	11,689,223.14	0.00	0.00	0.00	11,689,223.14
SERVICIOS BÁSICOS	0.00	6,515,600.00	0.00	0.00	0.00	6,515,600.00
SERVICIOS DE ARRENDAMIENTO	0.00	166,300.00	0.00	0.00	0.00	166,300.00
SERVICIOS PROFESIONALES, CIENTÍFICOS, TÉCNICOS Y OTROS SERVICIOS	0.00	42,500.00	0.00	0.00	0.00	42,500.00
SERVICIOS FINANCIEROS, BANCARIOS Y COMERCIALES	0.00	51,900.00	0.00	0.00	0.00	51,900.00
SERVICIOS DE INSTALACION, REPARACION, MANTENIMIENTO Y CONSERVACION	0.00	2,893,631.64	0.00	0.00	0.00	2,893,631.64
SERVICIOS DE TRASLADO Y VIATICOS	0.00	30,000.00	0.00	0.00	0.00	30,000.00
SERVICIOS OFICIALES	0.00	1,776,744.30	0.00	0.00	0.00	1,776,744.30
OTROS SERVICIOS GENERALES	0.00	212,547.20	0.00	0.00	0.00	212,547.20
TRANSFERENCIAS, ASIGNACIONES, SUBSIDIOS Y OTRAS AYUDAS	0.00	18,265,124.62	0.00	0.00	0.00	18,265,124.62
TRANSFERENCIAS AL RESTO DEL SECTOR PUBLICO	0.00	8,118,619.60	0.00	0.00	0.00	8,118,619.60




MUNICIPIO DE COQUIMATLAN, COL.
Sistema Integral de Contabilidad Gubernamental
ANALISIS DE SALDOS CONTABLES
DEL 1 DE DICIEMBRE AL 31 DE DICIEMBRE DE 2023

Descripción	Saldo: Anterior		Movimientos		Saldo Actual	
	Debe	Haber	Debe	Haber	Debe	Haber
AYUDAS SOCIALES	0.00	411,200.01	0.00	0.00	0.00	411,200.01
PENSIONES Y JUBILACIONES	0.00	9,735,305.01	0.00	0.00	0.00	9,735,305.01
BIENES MUEBLES, INMUEBLES E INTANGIBLES	0.00	52,000.00	0.00	0.00	0.00	52,000.00
MOBILIARIO Y EQUIPO DE ADMINISTRACION	0.00	52,000.00	0.00	0.00	0.00	52,000.00
INVERSION PUBLICA	0.00	36,482,357.00	0.00	0.00	0.00	36,482,357.00
OBRA PUBLICA EN BIENES PROPIOS	0.00	36,482,357.00	0.00	0.00	0.00	36,482,357.00
DEUDA PUBLICA	0.00	1,307,711.40	0.00	0.00	0.00	1,307,711.40
AMORTIZACION DE LA DEUDA PUBLICA	0.00	775,664.02	0.00	0.00	0.00	775,664.02
INTERESES DE LA DEUDA PUBLICA	0.00	532,047.38	0.00	0.00	0.00	532,047.38
PRESUPUESTO DE EGRESOS POR EJERCER	32,299,894.90	0.00	55,666,930.32	87,865,081.23	101,743.99	0.00
SERVICIOS PERSONALES	20,862,609.11	0.00	9,184,241.51	30,046,850.62	0.00	0.00
REMUNERACIONES AL PERSONAL DE CARACTER PERMANENTE	5,767,240.06	0.00	2,597,627.95	8,364,868.01	0.00	0.00
REMUNERACIONES AL PERSONAL DE CARACTER TRANSITORIO	0.00	0.00	28,315.80	28,315.80	0.00	0.00
REMUNERACIONES ADICIONALES Y ESPECIALES	5,722,952.40	0.00	1,986,541.50	7,709,493.90	0.00	0.00
SEGURIDAD SOCIAL	1,201,753.56	0.00	870,302.44	2,072,056.00	0.00	0.00
OTRAS PRESTACIONES SOCIALES Y ECONOMICAS	8,000,894.21	0.00	3,701,453.82	11,702,348.03	0.00	0.00
PAGO DE ESTIMULOS A SERVIDORES PUBLICOS	169,768.88	0.00	0.00	169,768.88	0.00	0.00
MATERIALES Y SUMINISTROS	386,007.58	0.00	1,011,112.09	1,397,119.67	0.00	0.00
MATERIALES DE ADMINISTRACION, EMISION DE DOCUMENTOS Y ARTICULOS OFICIALES	52,252.71	0.00	54,818.37	107,071.08	0.00	0.00
MATERIALES Y ARTICULOS DE CONSTRUCCION Y DE REPARACION	25,575.52	0.00	165,770.19	191,345.71	0.00	0.00
PRODUCTOS QUIMICOS, FARMACEUTICOS Y DE LABORATORIO	9,938.20	0.00	488.48	10,426.68	0.00	0.00
COMBUSTIBLES, LUBRICANTES Y ADITIVOS	242,974.35	0.00	616,410.49	859,384.84	0.00	0.00
VESTUARIO, BLANCOS, PRENDAS DE PROTECCION Y ARTICULOS DEPORTIVOS	16,355.27	0.00	6,696.04	23,051.31	0.00	0.00
MATERIALES Y SUMINISTROS PARA	34,371.98	0.00	26,023.12	60,395.10	0.00	0.00




MUNICIPIO DE COQUIMATLAN, COL.
 Sistema Integral de Contabilidad Gubernamental
ANALISIS DE SALDOS CONTABLES
DEL 1 DE DICIEMBRE AL 31 DE DICIEMBRE DE 2023

Descripción	Saldo Anterior		Movimientos		Saldo Actual	
	Debe	Haber	Debe	Haber	Debe	Haber
SEGURIDAD						
HERRAMIENTAS, REFACCIONES Y ACCESORIOS MENORES	4,539.55	0.00	140,905.40	145,444.95	0.00	0.00
SERVICIOS GENERALES	2,062,363.56	0.00	26,062,923.37	28,101,498.05	23,786.88	0.00
SERVICIOS BÁSICOS	1,733,168.24	0.00	584,873.28	2,316,959.19	1,082.33	0.00
SERVICIOS DE ARRENDAMIENTO	20,240.40	0.00	143,905.00	164,145.40	0.00	0.00
SERVICIOS PROFESIONALES, CIENTÍFICOS, TÉCNICOS Y OTROS SERVICIOS	4,921.75	0.00	227,675.90	232,597.65	0.00	0.00
SERVICIOS FINANCIEROS, BANCARIOS Y COMERCIALES	9,563.59	0.00	0.00	9,563.59	0.00	0.00
SERVICIOS DE INSTALACION, REPARACION, MANTENIMIENTO Y CONSERVACION	231,175.94	0.00	335,279.60	566,455.54	0.00	0.00
SERVICIOS DE COMUNICACION SOCIAL Y PUBLICIDAD	0.00	0.00	13,920.00	13,920.00	0.00	0.00
SERVICIOS DE TRASLADO Y VIATICOS	0.00	0.00	35,251.04	35,251.04	0.00	0.00
SERVICIOS OFICIALES	27,285.75	0.00	1,321,773.54	1,349,059.29	0.00	0.00
OTROS SERVICIOS GENERALES	36,007.89	0.00	23,400,245.01	23,413,546.35	22,706.55	0.00
TRANSFERENCIAS, ASIGNACIONES, SUBSIDIOS Y OTRAS AYUDAS	2,232,604.86	0.00	3,134,251.32	5,366,856.17	0.01	0.00
TRANSFERENCIAS AL RESTO DEL SECTOR PUBLICO	816,853.09	0.00	2,249,409.03	3,066,262.11	0.01	0.00
AYUDAS SOCIALES	17,600.01	0.00	21,500.00	39,100.01	0.00	0.00
PENSIONES Y JUBILACIONES	1,398,151.76	0.00	863,342.29	2,261,494.05	0.00	0.00
BIENES MUEBLES, INMUEBLES E INTANGIBLES	94,272.11	0.00	242,919.11	337,191.22	0.00	0.00
MOBILIARIO Y EQUIPO DE ADMINISTRACION	93,952.00	0.00	242,919.11	336,871.11	0.00	0.00
MOBILIARIO Y EQUIPO EDUCACIONAL Y RECREATIVO	320.11	0.00	0.00	320.11	0.00	0.00
INVERSION PUBLICA	6,662,037.68	0.00	6,591,164.34	13,175,246.92	77,955.10	0.00
OBRA PUBLICA EN BIENES DE DOMINIO PUBLICO	70,873.34	0.00	6,591,164.34	6,584,082.58	77,955.10	0.00
OBRA PUBLICA EN BIENES PROPIOS	6,591,164.34	0.00	0.00	6,591,164.34	0.00	0.00
DEUDA PUBLICA	0.00	0.00	9,440,318.58	9,440,318.58	0.00	0.00
AMORTIZACION DE LA DEUDA PUBLICA	0.00	0.00	73,949.23	73,949.23	0.00	0.00
INTERESES DE LA DEUDA PUBLICA	0.00	0.00	49,865.76	49,865.76	0.00	0.00




MUNICIPIO DE COQUIMATLAN, COL.
Sistema Integral de Contabilidad Gubernamental
ANALISIS DE SALDOS CONTABLES
DEL 1 DE DICIEMBRE AL 31 DE DICIEMBRE DE 2023

Descripción	Saldo Anterior		Movimientos		Saldo Actual	
	Debe	Haber	Debe	Haber	Debe	Haber
ADEUDOS DE EJERCICIOS FISCALES ANTERIORES (ADEFAS)	0.00	0.00	9,316,503.59	9,316,503.59	0.00	0.00
MODIFICACIONES AL PRESUPUESTO DE EGRESOS APROBADO	0.00	2,175,955.88	43,256,638.31	55,571,126.71	0.00	14,490,444.28
SERVICIOS PERSONALES	0.00	0.00	13,968,245.62	9,173,717.51	4,794,528.11	0.00
REMUNERACIONES AL PERSONAL DE CARACTER PERMANENTE	532,155.94	0.00	5,749,573.76	2,597,627.95	3,684,101.75	0.00
REMUNERACIONES AL PERSONAL DE CARÁCTER TRANSITORIO	0.00	0.00	5,663.16	22,652.64	0.00	16,989.48
REMUNERACIONES ADICIONALES Y ESPECIALES	176,853.96	0.00	4,310,884.41	4,230,243.00	257,495.37	0.00
SEGURIDAD SOCIAL	0.00	127,542.60	1,609,404.85	870,302.44	611,559.81	0.00
OTRAS PRESTACIONES SOCIALES Y ECONOMICAS	0.00	581,467.30	2,292,719.44	1,452,891.48	258,360.66	0.00
MATERIALES Y SUMINISTROS	83,730.43	0.00	819,338.85	1,009,822.09	0.00	106,752.81
MATERIALES DE ADMINISTRACION, EMISION DE DOCUMENTOS Y ARTICULOS OFICIALES	0.00	195,268.48	25,312.97	54,818.37	0.00	224,773.88
MATERIALES Y ARTICULOS DE CONSTRUCCION Y DE REPARACION	0.00	107,224.31	173,163.84	165,770.19	0.00	99,830.66
PRODUCTOS QUIMICOS, FARMACEUTICOS Y DE LABORATORIO	11,515.06	0.00	9,969.45	488.48	20,996.03	0.00
COMBUSTIBLES, LUBRICANTES Y ADITIVOS	571,530.12	0.00	514,190.27	616,410.49	469,309.90	0.00
VESTUARIO, BLANCOS, PRENDAS DE PROTECCION Y ARTICULOS DEPORTIVOS	0.00	142,058.95	10,845.27	6,696.04	0.00	137,909.72
MATERIALES Y SUMINISTROS PARA SEGURIDAD	11,974.94	0.00	44,917.10	26,023.12	30,868.92	0.00
HERRAMIENTAS, REFACCIONES Y ACCESORIOS MENORES	0.00	66,737.95	40,939.95	139,615.40	0.00	165,413.40
SERVICIOS GENERALES	0.00	601,141.47	20,075,900.08	25,978,933.76	0.00	6,504,175.15
SERVICIOS BÁSICOS	1,094,737.82	0.00	867,333.06	584,873.28	1,377,197.60	0.00
SERVICIOS DE ARRENDAMIENTO	0.00	106,242.40	134,945.40	143,905.00	0.00	115,202.00
SERVICIOS PROFESIONALES, CIENTIFICOS, TECNICOS Y OTROS SERVICIOS	0.00	87,947.70	199,734.24	227,675.90	0.00	115,889.36
SERVICIOS FINANCIEROS, BANCARIOS Y COMERCIALES	0.00	8,307.42	2,977.16	0.00	0.00	5,330.26
SERVICIOS DE INSTALACION,	0.00	1,453,957.17	167,215.98	334,688.00	0.00	1,621,429.19




MUNICIPIO DE COQUIMATLAN, COL.
 Sistema Integral de Contabilidad Gubernamental
ANALISIS DE SALDOS CONTABLES
DEL 1 DE DICIEMBRE AL 31 DE DICIEMBRE DE 2023

Descripción	Saldo Anterior		Movimientos		Saldo Actual	
	Debe	Haber	Debe	Haber	Debe	Haber
REPARACION, MANTENIMIENTO Y CONSERVACION	0.00	0.00	0.00	13,920.00	0.00	13,920.00
SERVICIOS DE COMUNICACION SOCIAL Y PUBLICIDAD	30,000.00	0.00	0.00	35,251.04	0.00	5,251.04
SERVICIOS DE TRASLADO Y VIATICOS	0.00	33,601.97	575,849.77	1,238,375.53	0.00	696,127.73
SERVICIOS OFICIALES	0.00	35,822.63	18,127,844.47	23,400,245.01	0.00	5,308,223.17
OTROS SERVICIOS GENERALES	908,499.81	0.00	1,479,047.18	3,134,251.32	0.00	746,704.33
TRANSFERENCIAS, ASIGNACIONES, SUBSIDIOS Y OTRAS AYUDAS	0.00	0.00	0.00	2,249,409.03	0.00	2,249,409.03
TRANSFERENCIAS AL RESTO DEL SECTOR PUBLICO	0.00	0.00	0.01	21,500.00	0.00	119,605.99
AYUDAS SOCIALES	1,006,605.81	0.00	1,479,047.17	863,342.29	1,622,310.69	0.00
PENSIONES Y JUBILACIONES	0.00	208,528.90	322,942.24	242,919.11	0.00	128,505.77
BIENES MUEBLES, INMUEBLES E INTANGIBLES	0.00	195,209.80	322,622.13	242,919.11	0.00	115,506.78
MOBILIARIO Y EQUIPO DE ADMINISTRACION	0.00	13,319.10	320.11	0.00	0.00	12,998.99
MOBILIARIO Y EQUIPO EDUCACIONAL Y RECREATIVO	0.00	2,273,254.46	6,591,164.34	6,591,164.34	0.00	2,273,254.46
INVERSION PUBLICA	0.00	31,115,532.54	0.00	6,591,164.34	0.00	37,706,696.88
OBRA PUBLICA EN BIENES DE DOMINIO PUBLICO	29,891,192.66	0.00	6,591,164.34	0.00	36,482,357.00	0.00
OBRA PUBLICA EN BIENES PROPIOS	0.00	1,048,914.58	0.00	0.00	0.00	1,048,914.58
PROYECTOS PRODUCTIVOS Y ACCIONES DE FOMENTO	0.00	85,261.29	0.00	9,440,318.58	0.00	9,525,579.87
DEUDA PUBLICA	0.00	1,412.63	0.00	73,949.23	0.00	75,361.86
AMORTIZACION DE LA DEUDA PUBLICA	0.00	83,848.66	0.00	49,865.76	0.00	133,714.42
INTERESES DE LA DEUDA PUBLICA	0.00	0.00	0.00	9,316,503.59	0.00	9,316,503.59
ADEUDOS DE EJERCICIOS FISCALES ANTERIORES (ADEFAS)	5,730,657.62	0.00	48,346,476.86	54,077,134.07	0.41	0.00
PRESUPUESTO DE EGRESOS COMPROMETIDO	0.00	0.00	16,089,129.00	16,089,129.00	0.00	0.00
SERVICIOS PERSONALES	0.00	0.00	2,615,294.25	2,615,294.25	0.00	0.00
REMUNERACIONES AL PERSONAL DE CARACTER PERMANENTE	0.00	0.00	28,315.80	28,315.80	0.00	0.00
REMUNERACIONES AL PERSONAL DE CARÁCTER TRANSITORIO	0.00	0.00	9,164,881.66	9,164,881.66	0.00	0.00
REMUNERACIONES ADICIONALES Y	0.00	0.00			0.00	0.00




MUNICIPIO DE COQUIMATLAN, COL.
Sistema Integral de Contabilidad Gubernamental
ANALISIS DE SALDOS CONTABLES
DEL 1 DE DICIEMBRE AL 31 DE DICIEMBRE DE 2023

Descripción	Saldo Anterior		Movimientos		Saldo Actual	
	Debe	Haber	Debe	Haber	Debe	Haber
ESPECIALES						
SEGURIDAD SOCIAL	0.00	0.00	462,651.15	462,651.15	0.00	0.00
OTRAS PRESTACIONES SOCIALES Y ECONOMICAS	0.00	0.00	3,648,217.26	3,648,217.26	0.00	0.00
PAGO DE ESTIMULOS A SERVIDORES PUBLICOS	0.00	0.00	169,768.88	169,768.88	0.00	0.00
MATERIALES Y SUMINISTROS	0.00	0.00	579,070.82	579,070.82	0.00	0.00
MATERIALES DE ADMINISTRACION, EMISION DE DOCUMENTOS Y ARTICULOS OFICIALES	0.00	0.00	81,758.11	81,758.11	0.00	0.00
MATERIALES Y ARTICULOS DE CONSTRUCCION Y DE REPARACION	0.00	0.00	18,181.87	18,181.87	0.00	0.00
PRODUCTOS QUIMICOS, FARMACEUTICOS Y DE LABORATORIO	0.00	0.00	457.23	457.23	0.00	0.00
COMBUSTIBLES, LUBRICANTES Y ADITIVOS	0.00	0.00	345,194.57	345,194.57	0.00	0.00
VESTUARIO, BLANCOS, PRENDAS DE PROTECCION Y ARTICULOS DEPORTIVOS	0.00	0.00	12,206.04	12,206.04	0.00	0.00
MATERIALES Y SUMINISTROS PARA SEGURIDAD	0.00	0.00	15,478.00	15,478.00	0.00	0.00
HERRAMIENTAS, REFACCIONES Y ACCESORIOS MENORES	0.00	0.00	105,795.00	105,795.00	0.00	0.00
SERVICIOS GENERALES	0.00	0.00	8,063,187.58	8,063,187.58	0.00	0.00
SERVICIOS BÁSICOS	0.00	0.00	1,449,626.13	1,449,626.13	0.00	0.00
SERVICIOS DE ARRENDAMIENTO	0.00	0.00	29,200.00	29,200.00	0.00	0.00
SERVICIOS PROFESIONALES, CIENTÍFICOS, TÉCNICOS Y OTROS SERVICIOS	0.00	0.00	32,863.41	32,863.41	0.00	0.00
SERVICIOS FINANCIEROS, BANCARIOS Y COMERCIALES	0.00	0.00	6,586.43	6,586.43	0.00	0.00
SERVICIOS DE INSTALACION, REPARACION, MANTENIMIENTO Y CONSERVACION	0.00	0.00	399,831.16	399,831.16	0.00	0.00
SERVICIOS DE COMUNICACION SOCIAL Y PUBLICIDAD	0.00	0.00	13,920.00	13,920.00	0.00	0.00
SERVICIOS DE TRASLADO Y VIATICOS	0.00	0.00	35,251.04	35,251.04	0.00	0.00
SERVICIOS OFICIALES	0.00	0.00	810,207.53	810,207.53	0.00	0.00
OTROS SERVICIOS GENERALES	0.00	0.00	5,285,701.88	5,285,701.88	0.00	0.00
TRANSFERENCIAS, ASIGNACIONES,	0.00	0.00	3,887,808.99	3,887,808.99	0.00	0.00




MUNICIPIO DE COQUIMATLAN, COL.
 Sistema Integral de Contabilidad Gubernamental
ANALISIS DE SALDOS CONTABLES
DEL 1 DE DICIEMBRE AL 31 DE DICIEMBRE DE 2023

Descripción	Saldo Anterior		Movimientos		Saldo Actual	
	Debe	Haber	Debe	Haber	Debe	Haber
SUBSIDIOS Y OTRAS AYUDAS						
TRANSFERENCIAS AL RESTO DEL SECTOR PUBLICO	0.00	0.00	3,066,262.11	3,066,262.11	0.00	0.00
AYUDAS SOCIALES	0.00	0.00	39,100.00	39,100.00	0.00	0.00
PENSIONES Y JUBILACIONES	0.00	0.00	782,446.88	782,446.88	0.00	0.00
BIENES MUEBLES, INMUEBLES E INTANGIBLES	0.00	0.00	14,248.98	14,248.98	0.00	0.00
MOBILIARIO Y EQUIPO DE ADMINISTRACION	0.00	0.00	14,248.98	14,248.98	0.00	0.00
INVERSION PUBLICA	5,730,657.62	0.00	10,272,712.91	16,003,370.12	0.41	0.00
OBRA PUBLICA EN BIENES DE DOMINIO PUBLICO	5,639,897.68	0.00	10,221,845.16	15,861,742.43	0.41	0.00
PROYECTOS PRODUCTIVOS Y ACCIONES DE FOMENTO	90,759.94	0.00	50,867.75	141,627.69	0.00	0.00
DEUDA PUBLICA	0.00	0.00	9,440,318.58	9,440,318.58	0.00	0.00
AMORTIZACION DE LA DEUDA PUBLICA	0.00	0.00	73,949.23	73,949.23	0.00	0.00
INTERESES DE LA DEUDA PUBLICA	0.00	0.00	49,865.76	49,865.76	0.00	0.00
ADEUDOS DE EJERCICIOS FISCALES ANTERIORES (ADEFAS)	0.00	0.00	9,316,503.59	9,316,503.59	0.00	0.00
PRESUPUESTO DE EGRESOS DEVENGADO	522,913.23	0.00	54,892,352.83	55,388,050.03	27,216.03	0.00
SERVICIOS PERSONALES	0.00	0.00	16,078,605.00	16,078,605.00	0.00	0.00
REMUNERACIONES AL PERSONAL DE CARACTER PERMANENTE	0.00	0.00	2,615,294.25	2,615,294.25	0.00	0.00
REMUNERACIONES AL PERSONAL DE CARÁCTER TRANSITORIO	0.00	0.00	22,652.64	22,652.64	0.00	0.00
REMUNERACIONES ADICIONALES Y ESPECIALES	0.00	0.00	9,160,020.82	9,160,020.82	0.00	0.00
SEGURIDAD SOCIAL	0.00	0.00	462,651.15	462,651.15	0.00	0.00
OTRAS PRESTACIONES SOCIALES Y ECONOMICAS	0.00	0.00	3,648,217.26	3,648,217.26	0.00	0.00
PAGO DE ESTIMULOS A SERVIDORES PUBLICOS	0.00	0.00	169,768.88	169,768.88	0.00	0.00
MATERIALES Y SUMINISTROS	124,620.78	0.00	579,070.82	700,737.02	2,954.58	0.00
MATERIALES DE ADMINISTRACION, EMISION DE DOCUMENTOS Y ARTICULOS OFICIALES	19,960.12	0.00	81,758.11	98,763.65	2,954.58	0.00
MATERIALES Y ARTICULOS DE CONSTRUCCION Y DE REPARACION	0.00	0.00	18,181.87	18,181.87	0.00	0.00




MUNICIPIO DE COQUIMATLAN, COL.
 Sistema Integral de Contabilidad Gubernamental
ANALISIS DE SALDOS CONTABLES
DEL 1 DE DICIEMBRE AL 31 DE DICIEMBRE DE 2023

Descripción	Saldo Anterior		Movimientos		Saldo Actual	Haber
	Debe	Haber	Debe	Haber		
PRODUCTOS QUIMICOS, FARMACEUTICOS Y DE LABORATORIO	0.00	0.00	457.23	457.23	0.00	0.00
COMBUSTIBLES, LUBRICANTES Y ADITIVOS	104,660.66	0.00	345,194.57	449,855.23	0.00	0.00
VESTUARIO, BLANCOS, PRENDAS DE PROTECCION Y ARTICULOS DEPORTIVOS	0.00	0.00	12,206.04	12,206.04	0.00	0.00
MATERIALES Y SUMINISTROS PARA SEGURIDAD	0.00	0.00	15,478.00	15,478.00	0.00	0.00
HERRAMIENTAS, REFACCIONES Y ACCESORIOS MENORES	0.00	0.00	105,795.00	105,795.00	0.00	0.00
SERVICIOS GENERALES	398,292.45	0.00	8,217,141.15	8,591,172.15	24,261.45	0.00
SERVICIOS BÁSICOS	10,435.00	0.00	1,449,626.13	1,460,061.13	0.00	0.00
SERVICIOS DE ARRENDAMIENTO	7,511.00	0.00	29,200.00	36,711.00	0.00	0.00
SERVICIOS PROFESIONALES, CIENTÍFICOS, TÉCNICOS Y OTROS SERVICIOS	0.00	0.00	32,863.41	32,863.41	0.00	0.00
SERVICIOS FINANCIEROS, BANCARIOS Y COMERCIALES	0.00	0.00	6,586.43	6,586.43	0.00	0.00
SERVICIOS DE INSTALACION, REPARACION, MANTENIMIENTO Y CONSERVACION	356,085.00	0.00	512,189.56	868,274.56	0.00	0.00
SERVICIOS DE COMUNICACION SOCIAL Y PUBLICIDAD	0.00	0.00	13,920.00	13,920.00	0.00	0.00
SERVICIOS DE TRASLADO Y VIATICOS	0.00	0.00	35,251.04	35,251.04	0.00	0.00
SERVICIOS OFICIALES	24,261.45	0.00	851,802.70	851,802.70	24,261.45	0.00
OTROS SERVICIOS GENERALES	0.00	0.00	5,285,701.88	5,285,701.88	0.00	0.00
TRANSFERENCIAS, ASIGNACIONES, SUBSIDIOS Y OTRAS AYUDAS	0.00	0.00	3,887,808.99	3,887,808.99	0.00	0.00
TRANSFERENCIAS AL RESTO DEL SECTOR PUBLICO	0.00	0.00	3,066,262.11	3,066,262.11	0.00	0.00
AYUDAS SOCIALES	0.00	0.00	39,100.00	39,100.00	0.00	0.00
PENSIONES Y JUBILACIONES	0.00	0.00	782,446.88	782,446.88	0.00	0.00
BIENES MUEBLES, INMUEBLES E INTANGIBLES	0.00	0.00	14,248.98	14,248.98	0.00	0.00
MOBILIARIO Y EQUIPO DE ADMINISTRACION	0.00	0.00	14,248.98	14,248.98	0.00	0.00
INVERSION PUBLICA	0.00	0.00	16,675,159.31	16,675,159.31	0.00	0.00
OBRA PUBLICA EN BIENES DE DOMINIO PUBLICO	0.00	0.00	16,533,531.62	16,533,531.62	0.00	0.00




MUNICIPIO DE COQUIMATLAN, COL.
Sistema Integral de Contabilidad Gubernamental
ANALISIS DE SALDOS CONTABLES
DEL 1 DE DICIEMBRE AL 31 DE DICIEMBRE DE 2023

Descripción	Saldo Anterior		Movimientos		Saldo Actual	
	Debe	Haber	Debe	Haber	Debe	Haber
PROYECTOS PRODUCTIVOS Y ACCIONES DE FOMENTO	0.00	0.00	141,627.69	141,627.69	0.00	0.00
DEUDA PUBLICA	0.00	0.00	9,440,318.58	9,440,318.58	0.00	0.00
AMORTIZACION DE LA DEUDA PUBLICA	0.00	0.00	73,949.23	73,949.23	0.00	0.00
INTERESES DE LA DEUDA PUBLICA	0.00	0.00	49,865.76	49,865.76	0.00	0.00
ADEUDOS DE EJERCICIOS FISCALES ANTERIORES (ADEFAS)	0.00	0.00	9,316,503.59	9,316,503.59	0.00	0.00
PRESUPUESTO DE EGRESOS EJERCIDO	642,006.85	0.00	52,318,337.39	47,735,109.74	5,225,234.50	0.00
SERVICIOS PERSONALES	522,316.85	0.00	16,068,081.00	16,527,160.91	63,236.94	0.00
REMUNERACIONES AL PERSONAL DE CARACTER PERMANENTE	0.00	0.00	2,615,294.25	2,615,294.25	0.00	0.00
REMUNERACIONES AL PERSONAL DE CARÁCTER TRANSITORIO	0.00	0.00	16,989.48	16,989.48	0.00	0.00
REMUNERACIONES ADICIONALES Y ESPECIALES	0.00	0.00	9,155,159.98	9,153,736.86	1,423.12	0.00
SEGURIDAD SOCIAL	224,934.56	0.00	462,651.15	686,615.74	969.97	0.00
OTRAS PRESTACIONES SOCIALES Y ECONOMICAS	297,382.29	0.00	3,648,217.26	3,884,755.70	60,843.85	0.00
PAGO DE ESTIMULOS A SERVIDORES PUBLICOS	0.00	0.00	169,768.88	169,768.88	0.00	0.00
MATERIALES Y SUMINISTROS	0.00	0.00	700,737.02	700,737.02	0.00	0.00
MATERIALES DE ADMINISTRACION, EMISION DE DOCUMENTOS Y ARTICULOS OFICIALES	0.00	0.00	98,763.65	98,763.65	0.00	0.00
MATERIALES Y ARTICULOS DE CONSTRUCCION Y DE REPARACION	0.00	0.00	18,181.87	18,181.87	0.00	0.00
PRODUCTOS QUIMICOS, FARMACEUTICOS Y DE LABORATORIO	0.00	0.00	457.23	457.23	0.00	0.00
COMBUSTIBLES, LUBRICANTES Y ADITIVOS	0.00	0.00	449,855.23	449,855.23	0.00	0.00
VESTUARIO, BLANCOS, PRENDAS DE PROTECCION Y ARTICULOS DEPORTIVOS	0.00	0.00	12,206.04	12,206.04	0.00	0.00
MATERIALES Y SUMINISTROS PARA SEGURIDAD	0.00	0.00	15,478.00	15,478.00	0.00	0.00
HERRAMIENTAS, REFACCIONES Y ACCESORIOS MENORES	0.00	0.00	105,795.00	105,795.00	0.00	0.00
SERVICIOS GENERALES	119,690.00	0.00	8,562,575.72	8,636,581.75	45,683.97	0.00
SERVICIOS BASICOS	0.00	0.00	1,460,061.13	1,460,061.13	0.00	0.00




MUNICIPIO DE COQUIMATLAN, COL.
Sistema Integral de Contabilidad Gubernamental
ANALISIS DE SALDOS CONTABLES
DEL 1 DE DICIEMBRE AL 31 DE DICIEMBRE DE 2023

Descripción	Saldo Anterior		Movimientos		Saldo Actual	
	Debe	Haber	Debe	Haber	Debe	Haber
SERVICIOS DE ARRENDAMIENTO	0.00	0.00	36,711.00	36,711.00	0.00	0.00
SERVICIOS PROFESIONALES, CIENTIFICOS, TECNICOS Y OTROS SERVICIOS	0.00	0.00	32,863.41	32,863.41	0.00	0.00
SERVICIOS FINANCIEROS, BANCARIOS Y COMERCIALES	0.00	0.00	6,586.43	6,586.43	0.00	0.00
SERVICIOS DE INSTALACION, REPARACION, MANTENIMIENTO Y CONSERVACION	119,690.00	0.00	867,682.96	987,372.96	0.00	0.00
SERVICIOS DE COMUNICACION SOCIAL Y PUBLICIDAD	0.00	0.00	13,920.00	13,920.00	0.00	0.00
SERVICIOS DE TRASLADO Y VIATICOS	0.00	0.00	35,251.04	26,737.07	8,513.97	0.00
SERVICIOS OFICIALES	0.00	0.00	823,797.87	786,627.87	37,170.00	0.00
OTROS SERVICIOS GENERALES	0.00	0.00	5,285,701.88	5,285,701.88	0.00	0.00
TRANSFERENCIAS, ASIGNACIONES, SUBSIDIOS Y OTRAS AYUDAS	0.00	0.00	4,212,363.96	4,044,620.81	167,743.15	0.00
TRANSFERENCIAS AL RESTO DEL SECTOR PUBLICO	0.00	0.00	3,390,817.08	3,223,073.93	167,743.15	0.00
AYUDAS SOCIALES	0.00	0.00	39,100.00	39,100.00	0.00	0.00
PENSIONES Y JUBILACIONES	0.00	0.00	782,446.88	782,446.88	0.00	0.00
BIENES MUEBLES, INMUEBLES E INTANGIBLES	0.00	0.00	14,248.98	14,248.98	0.00	0.00
MOBILIARIO Y EQUIPO DE ADMINISTRACION	0.00	0.00	14,248.98	14,248.98	0.00	0.00
INVERSION PUBLICA	0.00	0.00	13,320,012.13	8,371,441.69	4,948,570.44	0.00
OBRA PUBLICA EN BIENES DE DOMINIO PUBLICO	0.00	0.00	13,229,252.19	8,331,549.50	4,897,702.69	0.00
PROYECTOS PRODUCTIVOS Y ACCIONES DE FOMENTO	0.00	0.00	90,759.94	39,892.19	50,867.75	0.00
DEUDA PUBLICA	0.00	0.00	9,440,318.58	9,440,318.58	0.00	0.00
AMORTIZACION DE LA DEUDA PUBLICA	0.00	0.00	73,949.23	73,949.23	0.00	0.00
INTERESES DE LA DEUDA PUBLICA	0.00	0.00	49,865.76	49,865.76	0.00	0.00
ADEUDOS DE EJERCICIOS FISCALES ANTERIORES (ADEFAS)	0.00	0.00	9,316,503.59	9,316,503.59	0.00	0.00
PRESUPUESTO DE EGRESOS PAGADO	109,732,676.50	0.00	46,824,087.37	668,321.30	155,888,442.57	0.00
SERVICIOS PERSONALES	52,246,924.89	0.00	16,527,160.91	0.00	68,774,085.80	0.00
REMUNERACIONES AL PERSONAL DE CARACTER PERMANENTE	27,301,926.23	0.00	2,615,294.25	0.00	29,917,220.48	0.00




MUNICIPIO DE COQUIMATLAN, COL.
Sistema Integral de Contabilidad Gubernamental
ANALISIS DE SALDOS CONTABLES
DEL 1 DE DICIEMBRE AL 31 DE DICIEMBRE DE 2023

Descripción	Saldo Anterior		Movimientos		Saldo Actual	
	Debe	Haber	Debe	Haber	Debe	Haber
REMUNERACIONES AL PERSONAL DE CARÁCTER TRANSITORIO	0.00	0.00	16,989.48	0.00	16,989.48	0.00
REMUNERACIONES ADICIONALES Y ESPECIALES	4,915,763.53	0.00	9,153,736.86	0.00	14,069,500.39	0.00
SEGURIDAD SOCIAL	3,611,549.62	0.00	686,615.74	0.00	4,298,165.36	0.00
OTRAS PRESTACIONES SOCIALES Y ECONOMICAS	14,550,227.83	0.00	3,884,755.70	0.00	18,434,983.53	0.00
PAGO DE ESTIMULOS A SERVIDORES PUBLICOS	1,867,457.68	0.00	169,768.88	0.00	2,037,226.56	0.00
MATERIALES Y SUMINISTROS	4,729,567.42	0.00	699,447.02	1,290.00	5,427,724.44	0.00
MATERIALES DE ADMINISTRACION, EMISION DE DOCUMENTOS Y ARTICULOS OFICIALES	512,936.17	0.00	98,763.65	0.00	611,699.82	0.00
MATERIALES Y ARTICULOS DE CONSTRUCCION Y DE REPARACION	156,406.69	0.00	18,181.87	0.00	174,588.56	0.00
PRODUCTOS QUIMICOS, FARMACEUTICOS Y DE LABORATORIO	17,846.74	0.00	457.23	0.00	18,303.97	0.00
COMBUSTIBLES, LUBRICANTES Y ADITIVOS	3,489,084.87	0.00	449,855.23	0.00	3,938,940.10	0.00
VESTUARIO, BLANCOS, PRENDAS DE PROTECCION Y ARTICULOS DEPORTIVOS	432,141.47	0.00	12,206.04	0.00	444,347.51	0.00
MATERIALES Y SUMINISTROS PARA SEGURIDAD	47,653.08	0.00	15,478.00	0.00	63,131.08	0.00
HERRAMIENTAS, REFACCIONES Y ACCESORIOS MENORES	73,498.40	0.00	104,505.00	1,290.00	176,713.40	0.00
SERVICIOS GENERALES	9,710,018.60	0.00	8,398,638.57	8,993.18	18,099,663.99	0.00
SERVICIOS BÁSICOS	3,677,258.94	0.00	1,460,061.13	0.00	5,137,320.07	0.00
SERVICIOS DE ARRENDAMIENTO	244,791.00	0.00	36,711.00	0.00	281,502.00	0.00
SERVICIOS PROFESIONALES, CIENTÍFICOS, TÉCNICOS Y OTROS SERVICIOS	125,525.95	0.00	32,863.41	0.00	158,389.36	0.00
SERVICIOS FINANCIEROS, BANCARIOS Y COMERCIALES	50,643.83	0.00	6,586.43	0.00	57,230.26	0.00
SERVICIOS DE INSTALACION, REPARACION, MANTENIMIENTO Y CONSERVACION	3,640,637.87	0.00	874,422.96	0.00	4,515,060.83	0.00
SERVICIOS DE COMUNICACION SOCIAL Y PUBLICIDAD	0.00	0.00	13,920.00	0.00	13,920.00	0.00
SERVICIOS DE TRASLADO Y VIATICOS	0.00	0.00	26,737.07	0.00	26,737.07	0.00



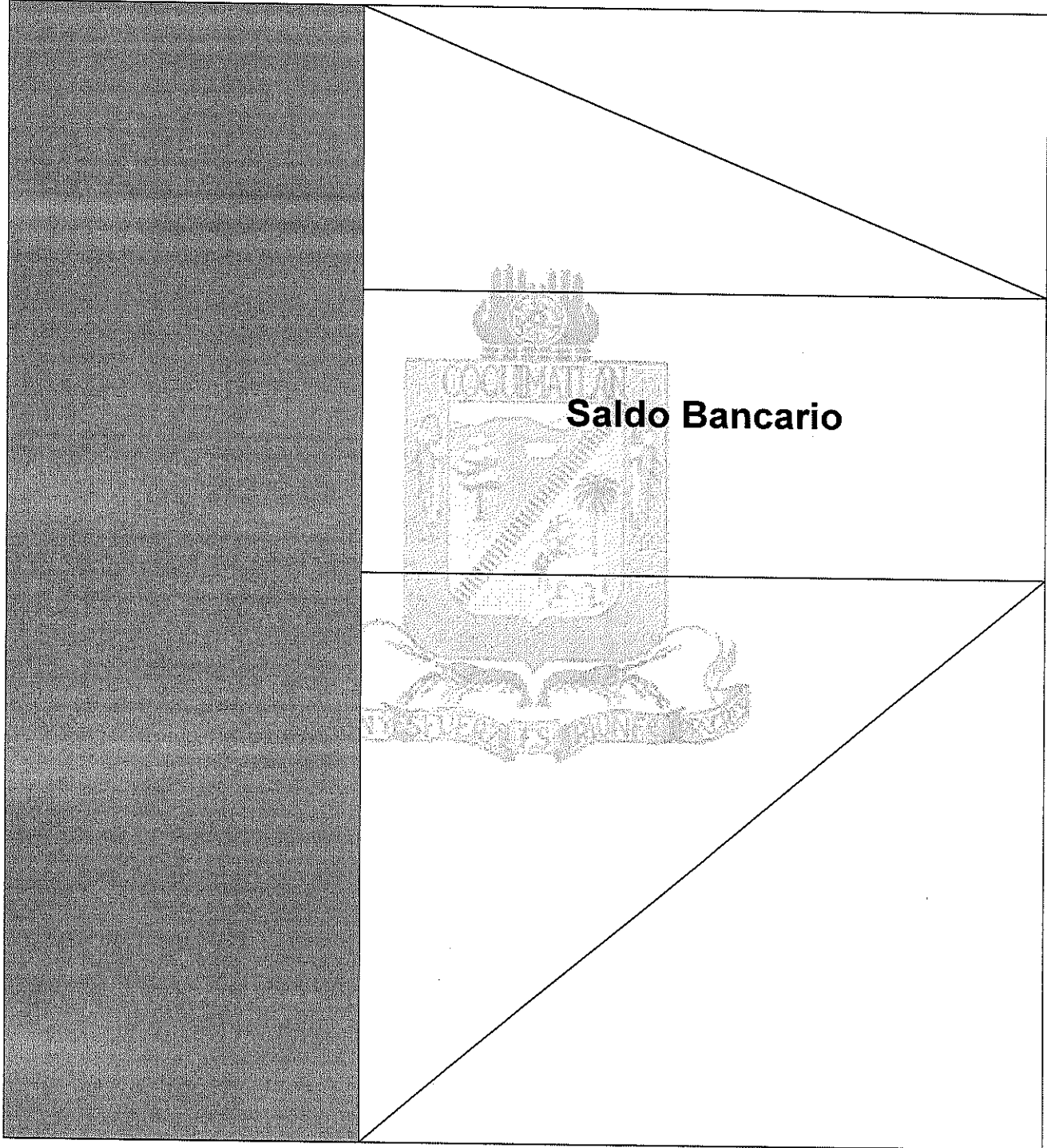
MUNICIPIO DE COQUIMATLAN, COL.
Sistema Integral de Contabilidad Gubernamental
ANALISIS DE SALDOS CONTABLES
DEL 1 DE DICIEMBRE AL 31 DE DICIEMBRE DE 2023

Descripción	Saldo Anterior		Movimientos		Saldo Actual		Haber
	Debe	Haber	Debe	Haber	Debe	Haber	
SERVICIOS OFICIALES	1,758,799.07	0.00	661,634.69	8,993.18	2,411,440.58	0.00	
OTROS SERVICIOS GENERALES	212,361.94	0.00	5,285,701.88	0.00	5,498,063.82	0.00	
TRANSFERENCIAS, ASIGNACIONES, SUBSIDIOS Y OTRAS AYUDAS	15,124,019.95	0.00	4,044,620.81	324,554.97	18,844,085.79	0.00	
TRANSFERENCIAS AL RESTO DEL SECTOR PUBLICO	7,301,766.51	0.00	3,223,073.93	324,554.97	10,200,285.47	0.00	
AYUDAS SOCIALES	491,706.00	0.00	39,100.00	0.00	530,806.00	0.00	
PENSIONES Y JUBILACIONES	7,330,547.44	0.00	782,446.88	0.00	8,112,994.32	0.00	
BIENES MUEBLES, INMUEBLES E INTANGIBLES	166,256.79	0.00	14,248.98	0.00	180,505.77	0.00	
MOBILIARIO Y EQUIPO DE ADMINISTRACION	153,257.80	0.00	14,248.98	0.00	167,506.78	0.00	
MOBILIARIO Y EQUIPO EDUCACIONAL Y RECREATIVO	12,998.99	0.00	0.00	0.00	12,998.99	0.00	
INVERSION PUBLICA	26,362,916.16	0.00	7,699,652.50	333,483.15	33,729,085.51	0.00	
OBRA PUBLICA EN BIENES DE DOMINIO PUBLICO	25,404,761.52	0.00	7,659,760.31	333,483.15	32,731,038.68	0.00	
PROYECTOS PRODUCTIVOS Y ACCIONES DE FOMENTO	958,154.64	0.00	39,892.19	0.00	998,046.83	0.00	
DEUDA PUBLICA	1,392,972.69	0.00	9,440,318.58	0.00	10,833,291.27	0.00	
AMORTIZACION DE LA DEUDA PUBLICA	777,076.65	0.00	73,949.23	0.00	851,025.88	0.00	
INTERESES DE LA DEUDA PUBLICA	615,896.04	0.00	49,865.76	0.00	665,761.80	0.00	
ADEUDOS DE EJERCICIOS FISCALES ANTERIORES (ADEFAS)	0.00	0.00	9,316,503.59	0.00	9,316,503.59	0.00	
TOTAL:	774,970,700.02	774,970,700.02	473,423,376.53	473,423,376.53	830,562,784.09	830,562,784.09	



COQUIMATLÁN

H. AYUNTAMIENTO 2021 - 2024




Saldo Bancario

"2023, AÑO DE LA CONMEMORACIÓN DEL 500 ANIVERSARIO DE LA FUNDACIÓN DE LA VILLA DE COLIMA"

"H. Ayuntamiento Coquimatlán, Colima"


Reforma S/N y Jesús Alcaraz, Coquimatlán, Col., Tel: 312 207 89 66, 312 207 92 58 C. P. 28400.



MUNICIPIO DE COQUIMATLAN, COL.
Sistema Integral de Contabilidad Gubernamental
SALDOS BANCARIOS

Ejercicio Fiscal: 2023, 1 de Dic - 31 de Dic


Agrupamiento: Banco y Cuenta	Clasificación de Fondo Descripción	Saldo Anterior	Depósitos	Retiros	Saldo Actual
01	FONDOS PROPIOS				
03 - 13711783	BBAJIO 13711783 GASTO CORRIENTE	-421,745.55	363,007.89	306,586.43	-365,324.09
03 - 14242820	BAJIO 014242820 FONDO INFRAESTRUCTURA DEPORTIVA 2015	1,171,724.18	1,419,484.55	2,000,000.00	591,208.73
03 - 15056591	BAJIO 15056591 GASTO CORRIENTE 2016	76,820.23	21,161,891.32	23,479,779.66	-2,241,068.11
03 - 25859687	BAJIO 025859687 MUNICIPIO DE COQUIMATLAN COLIMA INSTITUTO DE LAS MUJERES 2019	2.79	0.28		3.07
03 - 8853483	BAJIO 8853483 FAIS BANOBRAS 2013	7,267,055.26	2,971,430.38	10,712,175.99	-473,690.35
	SubTotal (5)	8,093,856.91	25,915,814.42	36,498,542.08	-2,488,870.75
02	FONDO III				
02 - 2400948721	SCOTTABANK 2400948721 FAISM 2014	259.64	24.10		283.74
03 - 14992275	BAJIO 014992275 FAIS 2016	423.24	43.11		466.35
03 - 17928466	BBAJIO 017928466 MUNICIPIO COQUIMATLAN FAIS 2017	75.08	7.06		82.14
03 - 20805008	BAJIO 020805008 MUNICIPIO DE COQUIMATLAN FAIS 2018	3,285.42	1.63		3,287.05
03 - 24051047	BAJIO 24051047 FAIS 2019	34.78	3.23		38.01
03 - 27414572	BAJIO 27414572 FAIS 2020	5.71	0.53		6.24
03 - 34751057	BAJIO CTA 34751057 FAIS 2022	-3,148,636.25	0.62		-3,148,635.63
03 - 38566964	BAJIO CTA 38566964 FAIS 2023	11,363,142.34	331,513.75	7,404,547.51	4,290,108.58
	SubTotal (8)	8,218,589.96	331,594.03	7,404,547.51	1,145,636.48
03	FONDO IV				
03 - 14992309	BAJIO 01992309 MUNICIPIO COQUI COL FORTAMUN 2016	271.46	25.42		296.88
03 - 20805289	BAJIO 020805289 MUNICIPIO DE COQUIMATLAN COLIMA FORTAMUN 2018	704.90	66.25		771.15
03 - 24050783	BAJIO 24050783 FORTAMUN 2019	167.72	15.57		183.29
03 - 27414903	BAJIO 27414903 FORTAMUN 2020	217.99	20.23		238.22
03 - 34750935	BAJIO CTA 34750935 FORTAMUN 2022	-3,191,811.20			-3,191,811.20
03 - 38566626	BAJIO CTA 38566626 FORTAMUN 2023	6,175,980.84	3,251,358.36	8,017,887.49	1,409,451.71
	SubTotal (6)	2,985,531.71	3,251,485.83	8,017,887.49	-1,780,869.95
04	PROGRAMAS FEDERALES				
03 - 15924194	BAJIO 015924194 FAIMS BANOBRAS ANTICIPO	2,903,037.30	2,574,440.84		5,477,478.14
03 - 16579948	BAJIO 3X1 PARA MIGRANTES 2016	69.90	6.57		76.47
03 - 18700112	BBAJIO MUNICIPIO DE COQUIMATLAN COLIMA FORTALECE 2017	2,137.00	200.86		2,337.86
03 - 19258813	BBAJIO MUNICIPIO DE COQUIMATLAN COLIMA FORTALECE 2 2017	505.65	47.53		553.18
03 - 19878222	BBAJIO 19878222 MUNICIPIO DE COQUIMATLAN COLIMA PROAGUA 2017 APAUR	2.26	0.21		2.47



MUNICIPIO DE COQUIMATLAN, COL.
Sistema Integral de Contabilidad Gubernamental
SALDOS BANCARIOS

Ejercicio Fiscal: 2023, 1 de Dic - 31 de Dic

Agrupamiento: Banco y Cuenta	Clasificación de Fondo Descripción	Saldo Anterior	Depósitos	Retiros	Saldo Actual
03 - 19394378	BBAJIO 19394378 MUNICIPIO DE COQUIMATLAN COLIMA 3X1 PARA MIGRANTES 2017	2.15	0.20		2.35
03 - 21530035	BAJIO 21530035 MUNICIPIO DE COQUIMATLAN COLIMA FONDO DE PROYECTOS DE DESARROLLO REGIONAL 2018	1,774.57	166.80		1,941.37
03 - 25241191	BBAJIO PROGRAMA PROAGUA APAUR 2019	3.13	0.29		3.42
03 - 25241076	BAJIO 25241076 MUNIC COQUIM COL APARTADO URBANO	4.44			4.44
03 - 25241290	BAJIO 25241290 MUNICIPIO DE COQUIMATLAN PROAGUA 2019 RURAL REC FEDERACILES	0.66	0.06		0.72
03 - 25859689	BAJIO 025859689 MUNICIPIO DE COQUIMATLAN INSTITUTO DE LA MUJER 2019	2.79	0.28		3.07
03 - 29049301	BAJIO 029049301 M UNICIPIO DE COQUIMATLAN COL PROAGUA APARURAL 2020	167.67	15.66		183.33
03 - 29049202	BAJIO 029049202 MUNICIPIO DE COQUIMATLAN COL PROAGUA APARURAL 2020 FEDERAL	91.73	8.53		100.26
03 - 30647259	BAJIO 30647259 MUNICIPIO DE COQUIMATLAN FAIS 2021	-8,068.93	0.45		-8,068.48
03 - 30647051	BAJIO 30647051 MUNICIPIO DE COQUIMATLAN FORTAMUN 2021	59.15	5.49		64.64
03 - 3737595301	BAJIO 0373759530101 PROAGUA FEDERAL 2022	-831,697.05	0.06		-831,696.99
03 - 40201618	BBAJIO 040201618 PROAGUA FEDERAL 2023	1,124,613.97	9.31	276,759.61	847,863.67
	SubTotal (17)	3,192,706.39	2,574,903.14	276,759.61	5,490,849.92
	Total (36)	22,490,684.97	32,073,797.42	52,197,736.69	2,366,745.70



COQUIMATLÁN

H. AYUNTAMIENTO 2021 - 2024

Ayudas Sociales a Personas

“2023, AÑO DE LA CONMEMORACIÓN DEL 500 ANIVERSARIO DE LA FUNDACIÓN DE LA VILLA DE COLIMA”

“H. Ayuntamiento Coquimatlán, Colima”


Reforma S/N y Jesús Alcaraz, Coquimatlán, Col., Tel: 312 207 89 66, 312 207 92 58 C. P. 28400.



MUNICIPIO DE COQUIMATLAN, COL.
Sistema Integral de Contabilidad Gubernamental
ANALISIS DE MOVIMIENTOS CONTABLES

Ejercicio: 2023, Dic - Dic

Mes	Fecha	Concepto de la Póliza	Cargo	Nombre del Beneficiario	CURP
DICIEMBRE	13/12/2023	PAGO DE APOYO ECONOMICO AL GRUPO DE DANZA AQUETZALLI PARA LA ASISTENCIA AL PRIMER FESTIVAL NACIONAL DE DANZA FOLCLORICA 2023 EN TABASCO AUTORIZADO EN ACTA NUMERO 63 DE LA SESION DEL H. CABILDO DE FECHA 11 DE DICIEMBRE DE 2023	10,000.00	JUAN MANUEL OROZCO LOMELI	OOLJ630926HCMR
DICIEMBRE	14/12/2023	PAGO DE APOYO ECONOMICO PARA SOLVENTAR GASTOS DE ALIMENTACION	3,000.00	ROBERTO CISNEROS RIOS	CIRR020717HCMSS
DICIEMBRE	19/12/2023	PAGO DE APOYO ECONOMICO PARALAS PERSONAS DE SALUDO DE LAS DIFERENTES COMUNIDADES. APROBADO EN ACTA DE CABILDO NUMERO 44, DE FECHA 14 DE FEBRERO DE 2023 CORRESPONDIENTE AL MES DE DICIEMBRE DE 2023. OFICIO SSE/FAM/1726/2023	500.00	RODRIGUEZ VEGA BENITA	ROVB611229MCMD
DICIEMBRE	19/12/2023	PAGO DE APOYO ECONOMICO PARALAS PERSONAS DE SALUDO DE LAS DIFERENTES COMUNIDADES. APROBADO EN ACTA DE CABILDO NUMERO 44, DE FECHA 14 DE FEBRERO DE 2023 CORRESPONDIENTE AL MES DE DICIEMBRE DE 2023. OFICIO SSE/FAM/1726/2023	500.00	GUADALUPE SANCHEZ FLOREZ	SAFG470914MCMNL
DICIEMBRE	19/12/2023	PAGO DE APOYO ECONOMICO PARALAS PERSONAS DE SALUDO DE LAS DIFERENTES COMUNIDADES. APROBADO EN ACTA DE CABILDO NUMERO 44, DE FECHA 14 DE FEBRERO DE 2023 CORRESPONDIENTE AL MES DE DICIEMBRE DE 2023. OFICIO SSE/FAM/1726/2023	500.00	MARTHA MENDOZA LOPEZ	MELM740809MMNN
DICIEMBRE	19/12/2023	PAGO DE APOYO ECONOMICO PARALAS PERSONAS DE SALUDO DE LAS DIFERENTES COMUNIDADES. APROBADO EN ACTA DE CABILDO NUMERO 44, DE FECHA 14 DE FEBRERO DE 2023 CORRESPONDIENTE AL MES DE DICIEMBRE DE 2023. OFICIO SSE/FAM/1726/2023	500.00	MARIA VAZQUEZ FIGUEROA	VAFM731229MCMZ
DICIEMBRE	19/12/2023	PAGO DE APOYO ECONOMICO PARALAS PERSONAS DE SALUDO DE LAS DIFERENTES COMUNIDADES. APROBADO EN ACTA DE CABILDO NUMERO 44, DE FECHA 14 DE FEBRERO DE 2023 CORRESPONDIENTE AL MES DE DICIEMBRE DE 2023. OFICIO SSE/FAM/1726/2023	500.00	CELIA FLORES SALAZAR	FOSC800521MCMML
DICIEMBRE	31/12/2023	PAGO DE APOYO ECONOMICO PARA LAS CANDADATAS A REINA DE LAS FIESTAS CHARROTAURINAS	2,000.00	ALEXA JOHANA HERDIA COBIAN	HECA910711MCMR
DICIEMBRE	31/12/2023	PAGO DE APOYO ECONOMICO PARA LAS CANDADATAS A REINA DE LAS FIESTAS CHARROTAURINAS	2,000.00	ROSA MERCEDES MARTINEZ MONTES DE OCA	MAMR050124MCMR
DICIEMBRE	31/12/2023	PAGO DE APOYO ECONOMICO PARA LAS CANDADATAS A REINA DE LAS FIESTAS CHARROTAURINAS	2,000.00	FERNANDA VICTORIA RODRIGUEZ CHAVIRA	ROCF050220MCMD
TOTAL (10)			21,500.00		



COQUIMATLÁN

H. AYUNTAMIENTO 2021 - 2024



Notas a los Estados Financieros

“2023, AÑO DE LA CONMEMORACIÓN DEL 500 ANIVERSARIO DE LA FUNDACIÓN DE LA VILLA DE COLIMA”

“H. Ayuntamiento Coquimatlán, Colima”

Reforma S/N y Jesús Alcaraz, Coquimatlán, Col., Tel: 312 207 89 66, 312 207 92 58 C. P. 28400.



MUNICIPIO DE COQUIMATLAN, COL.
Sistema Integral de Contabilidad Gubernamental
CONCILIACION ENTRE LOS INGRESOS PRESUPUESTARIOS Y CONTABLES
CORRESPONDIENTE DEL 1 DE ENERO AL 31 DE DICIEMBRE DE 2023
(Cifras en Pesos)

Clave	Descripción	Importe
1	TOTAL DE INGRESOS PRESUPUESTARIOS	161,225,529.59
2	MAS INGRESOS CONTABLES NO PRESUPUESTARIOS	0.00
2.1	<i>Ingresos Financieros</i>	0.00
2.2	<i>Incremento por variación de inventarios</i>	0.00
2.3	<i>Disminución del exceso de estimaciones por pérdida o deterioro u obsolescencia</i>	0.00
2.4	<i>Disminución del exceso de provisiones</i>	0.00
2.5	<i>Otros ingresos y beneficios varios</i>	0.00
2.6	<i>Otros ingresos contables no presupuestarios</i>	0.00
3	MENOS INGRESOS PRESUPUESTARIOS NO CONTABLES	0.00
3.1	<i>Aprovechamientos patrimoniales</i>	0.00
3.2	<i>Ingresos derivados de financiamientos</i>	0.00
3.3	<i>Otros Ingresos presupuestarios no contables</i>	0.00
4	TOTAL DE INGRESOS CONTABLES	161,225,529.59

Notas:


- 1.- SE DEBERAN INCLUIR LOS INGRESOS CONTABLES NO PRESUPUESTARIOS QUE NO SE REGULARIZARON PRESUPUESTARIAMENTE DURANTE EL EJERCICIO
- 2.- LOS INGRESOS FINANCIEROS Y OTROS INGRESOS SE REGULARIZARAN PRESUPUESTARIAMENTE DE ACUERDO A LA LEGISLACION APLICABLE



MUNICIPIO DE COQUIMATLAN, COL.
Sistema Integral de Contabilidad Gubernamental
CONCILIACION ENTRE LOS EGRESOS PRESUPUESTARIOS Y LOS GASTOS CONTABLES
CORRESPONDIENTE DEL 1 DE ENERO AL 31 DE DICIEMBRE DE 2023
(Cifras en Pesos)

Clave	Descripción	Importe
1	TOTAL DE EGRESOS PRESUPUESTARIOS	161,140,893.10
2	MENOS EGRESOS PRESUPUESTARIOS NO CONTABLES	49,025,691.19
2.1	<i>Materias Primas y Materiales de Producción y Comercialización</i>	0.00
2.2	<i>Materias y Suministros</i>	0.00
2.3	<i>Mobiliario y equipo de administración</i>	167,506.78
2.4	<i>Mobiliario y equipo educacional y recreativo</i>	12,998.99
2.5	<i>Equipo e instrumental médico y de laboratorio</i>	0.00
2.6	<i>Vehículos y equipo de transporte</i>	0.00
2.7	<i>Equipo de defensa y seguridad</i>	0.00
2.8	<i>Maquinaria, otros equipos y herramientas</i>	0.00
2.9	<i>Activos biológicos</i>	0.00
2.10	<i>Bienes inmuebles</i>	0.00
2.11	<i>Activos intangibles</i>	0.00
2.12	<i>Obra Pública en Bienes de Dominio Público</i>	37,628,741.37
2.13	<i>Obra pública en bienes propios</i>	0.00
2.14	<i>Acciones y participaciones de capital</i>	0.00
2.15	<i>Compra de títulos y valores</i>	0.00
2.16	<i>Concesión de Préstamo</i>	0.00
2.17	<i>Inversiones en fideicomisos, mandatos y otros análogos</i>	0.00
2.18	<i>Provisiones para contingencias y otras erogaciones especiales</i>	0.00
2.19	<i>Amortización de la deuda pública</i>	851,025.88
2.20	<i>Adeudos de ejercicios fiscales anteriores (ADEFAS)</i>	9,316,503.59
2.21	<i>Otros Egresos Presupuestales No Contables</i>	1,048,914.58
3	MAS GASTOS CONTABLES NO PRESUPUESTARIOS	0.00
3.1	<i>Estimaciones, depreciaciones, deterioros, obsolescencia y amortizaciones</i>	0.00
3.2	<i>Provisiones</i>	0.00
3.3	<i>Disminución de inventarios</i>	0.00
3.4	<i>Aumento por insuficiencia de estimaciones por pérdida o deterioro u obsolescencia</i>	0.00
3.5	<i>Aumento por insuficiencia de provisiones</i>	0.00
3.6	<i>Otros Gastos</i>	0.00
3.7	<i>Otros Gastos Contables No Presupuestales</i>	0.00
4	TOTAL DE GASTO CONTABLE	112,115,201.91

NOTA: SE DEBERAN INCLUIR LOS GASTOS CONTABLES NO PRESUPUESTARIOS QUE NO SE REGULARIZARON PRESUPUESTARIAMENTE DURANTE EL EJERCICIO.



COQUIMATLÁN

H. AYUNTAMIENTO 2021 - 2024

NOTAS A LOS ESTADOS FINANCIEROS DEL MUNICIPIO DE COQUIMATLÁN, COL. DICIEMBRE 2023

Con el propósito de dar cumplimiento a los artículos 46, 48 y 49 de la Ley General de Contabilidad Gubernamental (LGCG), así como a la normatividad emitida por el Consejo Nacional de Armonización Contable (CONAC), los cuales fundamentan que los entes públicos deberán acompañar notas a los estados financieros de cuyos rubros que así lo requieren, en seguida se presentan las correspondientes al mes de **diciembre de 2023**. Los tres tipos de notas que acompañan a los estados financieros, son:

- a) Notas de Desglose
- b) Notas de Memoria
- c) Notas de Gestión Administrativa

A) NOTAS DE DESGLOSE

I. NOTAS AL ESTADO DE SITUACION FINANCIERA

ACTIVO

Efectivo y Equivalentes.


1. Integrado por la cuenta de Bancos/Tesorería, la cual al cierre de la cuenta del mes de diciembre 2023 presenta un saldo actual de deber es de \$20,483,445.08, a continuación, se detallan las cuentas de mayor relevancia:

CUENTA	Saldo Anterior		Movimientos		Saldo Actual	
	Debe	Haber	Debe	Haber	Debe	Haber
EFFECTIVO Y EQUIVALENTES	40,607,379.63	0.00	32,073,802.14	52,197,736.69	20,483,445.08	0.00
BANCOS/TESORERIA	40,595,389.13	0.00	32,073,802.14	52,197,736.69	20,471,454.58	0.00
CUENTAS BANCARIAS TESORERIA MUNICIPAL	40,595,389.13	0.00	32,073,802.14	52,197,736.69	20,471,454.58	0.00
RECURSOS PROPIOS/ GASTOS CORRIENTES	0.00	3,591,540.29	0.00	0.00	0.00	3,591,540.29
HSBC 4008935934 GASTO CORRIENTE	0.00	3,591,913.76	0.00	0.00	0.00	3,591,913.76
HSBC 4041573726 FIDEICOMISO BANOBRAS	310.41	0.00	0.00	0.00	310.41	0.00
HSBC 4041573809 GASOLINA Y DIESEL	63.06	0.00	0.00	0.00	63.06	0.00
RECURSOS FAISM	3,999,762.45	0.00	24.10	0.00	3,999,786.55	0.00
HSBC 4043543396 FAISM 2009	168,934.52	0.00	0.00	0.00	168,934.52	0.00
HSBC 4046011466 FAISM 2010	39,466.13	0.00	0.00	0.00	39,466.13	0.00
HSBC 4050652098 FAISM 2011	85,695.73	0.00	0.00	0.00	85,695.73	0.00
SCOTIABANK 2400906166 FAISM 2012	0.00	73,735.18	0.00	0.00	0.00	73,735.18
HSBC 4008936239 FAISM 2008	3,657.82	0.00	0.00	0.00	3,657.82	0.00
SCOTIABANK 2400930709 FAISM 2013	94,174.55	0.00	0.00	0.00	94,174.55	0.00
SCOTIABANK 2400948721 FAISM 2014	559,840.09	0.00	24.10	0.00	559,864.19	0.00
SCOTIABANK 2400963607 FOPADEF 2014	3,117,401.70	0.00	0.00	0.00	3,117,401.70	0.00
SCOTIABANK 2400963615 INFRAESTRUCTURA DEPORTIVA 2014	4,327.09	0.00	0.00	0.00	4,327.09	0.00
RECURSOS FORTAMUN	678,124.37	0.00	0.00	0.00	678,124.37	0.00
HSBC 4043543388 FORTAMUN 2009	68.06	0.00	0.00	0.00	68.06	0.00
HSBC 4046011474 FORTAMUN 2010	24,478.61	0.00	0.00	0.00	24,478.61	0.00

"2023, AÑO DE LA CONMEMORACIÓN DEL 500 ANIVERSARIO DE LA FUNDACIÓN DE LA VILLA DE COLIMA"

"H. Ayuntamiento Coquimatlán, Colima"

Reforma S/N y Jesús Alcaraz, Coquimatlán, Col., Tel: 312 207 89 66, 312 207 92 58 C. P. 28400.



COQUIMATLÁN


H. AYUNTAMIENTO 2021 - 2024

HSBC 4050652106 FORTAMUN 2011	7,623.52	0.00	0.00	0.00	7,623.52	0.00
HSBC 4054079371 FORTAMUN 2012	148,414.43	0.00	0.00	0.00	148,414.43	0.00
HSBC 4008936247 FORTAMUN 2008	25,370.11	0.00	0.00	0.00	25,370.11	0.00
HSBC 4055922108 FORTAMUN 2013	485,127.49	0.00	0.00	0.00	485,127.49	0.00
HSBC 4056885361 FORTAMUN 2014	0.00	12,957.85	0.00	0.00	0.00	12,957.85
RECURSOS DE PROGRAMAS FEDERALES	32,645,075.23	0.00	15,558,062.02	17,919,013.24	30,284,124.01	0.00
SCOTIABANK 2400880140 ZONAS PRIORITARIAS 2011	4,883.87	0.00	0.00	0.00	4,883.87	0.00
SCOTIABANK 2400879533 HABITAT 2011	0.00	4,791.37	0.00	0.00	0.00	4,791.37
SCOTIABANK 2400879541 PROYECTO CONTRA LA OBESIDAD	0.00	8,970.11	0.00	0.00	0.00	8,970.11
SCOTIABANK 2400853178 ACTIVOS PRODUCTIVOS 2010	119.88	0.00	0.00	0.00	119.88	0.00
SCOTIABANK 2400853003 RESCATE 2010	0.00	233.64	0.00	0.00	0.00	233.64
HSBC 4043543263 TRES POR UNO	3,635.40	0.00	0.00	0.00	3,635.40	0.00
HSBC 4044585644 RESCATE DE ESPACIOS	4,266.07	0.00	0.00	0.00	4,266.07	0.00
HSBC 4044585669 HABITAT 2009	961.27	0.00	0.00	0.00	961.27	0.00
HSBC 4008935801 VIVIENDA DIGNA	475.06	0.00	0.00	0.00	475.06	0.00
SCOTIABANK 200915084 TRES POR UNO 2013	0.00	138,287.05	0.00	0.00	0.00	138,287.05
HSBC 4056288632 FOPEDEP	0.01	0.00	0.00	0.00	0.01	0.00
SCOTIABANK 024936847 PROGRAMA PREP	3,114.08	0.00	0.00	0.00	3,114.08	0.00
SCOTIABANK 02400968137 ACTI. COMIENDO SANO EN COQUIMATLÁN	113,763.88	0.00	0.00	0.00	113,763.88	0.00
SCOTIABANK 2400968145 PREP 2014	0.00	265,092.91	0.00	0.00	0.00	265,092.91
SCOTIABANK 2400972363 FONDO DE CONTINGENCIAS ECONOMICAS PARA LA INVERSION 2014	0.00	66.61	0.00	0.00	0.00	66.61
SCOTIABANK 02400968242 PROGRAMA FONDO PARA DESARROLLO MUNICIPAL	667.40	0.00	0.00	0.00	667.40	0.00
SCOTIABANK 2400979015 FAISM 2015	0.00	101,666.79	0.00	0.00	0.00	101,666.79
SCOTIABANK 2400983101 INFRAESTRUCTURA DEPORTIVA 2015	150.36	0.00	0.00	0.00	150.36	0.00

"2023, AÑO DE LA CONMEMORACIÓN DEL 500 ANIVERSARIO DE LA FUNDACIÓN DE LA VILLA DE COLIMA"

"H. Ayuntamiento Coquimatlán, Colima"

Reforma S/N y Jesús Alcaraz, Coquimatlán, Col., Tel: 312 207 89 66, 312 207 92 58 C. P. 28400.



COQUIMATLÁN


H. AYUNTAMIENTO 2021 - 2024

BBAJIO 13711783 GASTO CORRIENTE	3,099,476.25	0.00	363,007.89	306,586.43	3,155,897.71	0.00
BBAJIO 13715420 FORTAMUN	3,619.59	0.00	0.00	0.00	3,619.59	0.00
BBAJIO 14242820 FONDO INFRAESTRUCTURA DEPORTIVA 2015	1,281,808.42	0.00	1,419,484.55	2,000,000.00	701,292.97	0.00
BBAJIO 14992309 MUNICIPIO COQUI COL FORTAMUN 2016	11,141.72	0.00	25.42	0.00	11,167.14	0.00
BBAJIO 15056591 GASTO CORRIENTE 2016	0.00	2,033,135.61	21,161,891.32	23,479,779.66	0.00	4,351,023.95
BBAJIO 014992275 FAIS 2016	87,071.57	0.00	43.11	0.00	87,114.68	0.00
BBAJIO 15719792 FORTALECE 2016	5,999.99	0.00	0.00	0.00	5,999.99	0.00
BAJIO 015924194 FAISM BANOBAS 2016 ANTICIPO	2,952,408.60	0.00	2,574,440.84	0.00	5,526,849.44	0.00
BBAJIO 016579948 3X1 PARA MIGRANTES 2016	13,265.74	0.00	6.57	0.00	13,272.31	0.00
BBAJIO 17925306 FORTAMUN 2017	29,890.77	0.00	0.00	0.00	29,890.77	0.00
BBAJIO 017928466 MUNICIPIO COQUIMATLAN FAIS 2017	14,247.67	0.00	7.06	0.00	14,254.73	0.00
BAJIO 18508499 INSTITUTO DE LAS MUJERES	0.15	0.00	0.00	0.00	0.15	0.00
BBAJIO 18700112 MUNICIPIO DE COQUIMATLAN COLIMA FORTALECE 2017	405,664.60	0.00	200.86	0.00	405,865.46	0.00
BBAJIO 019258813 MUNICIPIO DE COQUIMATLAN COLIMA FORTALECE 2 2017	95,982.55	0.00	47.53	0.00	96,030.08	0.00
BBAJIO 19875453 MUNICIPIO DE COQUIMATLAN COLIMA PROAGUA 2017 APARURAL	0.01	0.00	0.00	0.00	0.01	0.00
BBAJIO 19878222 MUNICIPIO DE COQUIMATLAN COLIMA PROAGUA 2017 APAUR	23,802.61	0.00	0.21	0.00	23,802.82	0.00
BBAJIO 19394378 MUNICIPIO DE COQUIMATLAN COLIMA 3X1 PARA MIGRANTES 2017	112,169.19	0.00	0.20	0.00	112,169.39	0.00
BAJIO 020805289 MUNICIPIO DE COQUIMATLAN FORTAMUN 2018	128,862.41	0.00	66.25	0.00	128,928.66	0.00
BAJIO 020805008 MUNICIPIO DE COQUIMATLAN FAIS 2018	3,285.53	0.00	1.63	0.00	3,287.16	0.00
BAJIO 21530035 MUNICIPIO DE COQUIMATLAN COLIMA FONDO DE PROYECTOS DE DESARROLLO REGIONAL 2018	336,865.61	0.00	166.80	0.00	337,032.41	0.00
BAJIO 24050783 FORTAMUN 2019	1,806,039.48	0.00	15.57	0.00	1,806,055.05	0.00
BAJIO 24051047 FAIS 2019	374,671.59	0.00	3.23	0.00	374,674.82	0.00
BAJIO 25241191 PROAGUA APUAR 2019	33,385.58	0.00	0.29	0.00	33,385.87	0.00

"2023, AÑO DE LA CONMEMORACIÓN DEL 500 ANIVERSARIO DE LA FUNDACIÓN DE LA VILLA DE COLIMA"

"H. Ayuntamiento Coquimatlán, Colima"

Reforma S/N y Jesús Alcaraz, Coquimatlán, Col., Tel: 312 207 89 66, 312 207 92 58 C. P. 28400.



COQUIMATLÁN

H. AYUNTAMIENTO 2021 - 2024

BAJIO 25241076 MUNICIPIO DE COQUIMATLAN COLIMA PROAGUA 2019 APARTADO URBANO RECURSO FEDERAL	47,628.18	0.00	0.00	0.00	47,628.18	0.00
BAJIO 25241290 MUNICIPIO DE COQUIMATLAN PROAGUA 2019 RURAL REC FEDERACILES	6,646.18	0.00	0.06	0.00	6,646.24	0.00
BAJIO 025859687 MUNICIPIO DE COQUIMATLAN COLIMA INSTITUTO DE LAS MUJERES 2019	32,991.87	0.00	0.28	0.00	32,992.15	0.00
BAJIO 27414903 FORTAMUN 2020	2,349,752.85	0.00	20.23	0.00	2,349,773.08	0.00
BAJIO 27414572 FAIS 2020	61,148.55	0.00	0.53	0.00	61,149.08	0.00
BAJIO 29049301 MUNICIPIO DE COQUIMATLAN COLIMA PROAGUA 2020 MUNICIPAL	31,635.42	0.00	15.66	0.00	31,651.08	0.00
BAJIO 029049202 MUNICIPIO DE COQUIMATLAN COL PROAGUA APARURAL 2020 FEDERAL	17,220.34	0.00	8.53	0.00	17,228.87	0.00
BAJIO 30647259 MUNICIPIO DE COQUIMATLAN FIAS 2021	52,257.24	0.00	0.45	0.00	52,257.69	0.00
BAJIO 30647051 MUNICIPIO DE COQUIMATLAN FORTAMUN 2021	615,873.32	0.00	5.49	0.00	615,878.81	0.00
BAJIO 20865499 ESPECIFICA Y PRODUCTIVA FAIP 2014	10,092.14	0.00	5.00	0.00	10,097.14	0.00
BAJIO 34750935 MUNICIPIO DE COQUIMATLAN FORTAMUN 2022	0.00	83,470.76	0.00	0.00	0.00	83,470.76
BAJIO 34751057 MUNICIPIO DE COQUIMATLAN FAIS 2022	72,246.45	0.00	0.62	0.00	72,247.07	0.00
BAJIO 37375953 PROAGUA FEDERAL 2022	6,912.26	0.00	0.06	0.00	6,912.32	0.00
BAJIO 38566964 MUNICIPIO DE COQUIMATLAN FAIS 2023	11,363,142.34	0.00	331,513.75	7,404,547.51	4,290,108.58	0.00
BAJIO 38566626 MUNICIPIO DE COQUIMATLAN FORTAMUN 2023	6,175,980.84	0.00	3,251,358.36	8,017,887.49	1,409,451.71	0.00
BBAJIO 040201618 PROAGUA FEDERAL 2023	1,124,613.97	0.00	9.31	276,759.61	847,863.67	0.00
OTROS RECURSOS	9,224,918.59	0.00	2,971,430.38	10,712,175.99	1,484,172.98	0.00
HSBC 4046550554 AHORRO	0.00	24,043.56	0.00	0.00	0.00	24,043.56
BAJIO 8853483 FAIS-BANOBAS 2013	9,248,962.15	0.00	2,971,430.38	10,712,175.99	1,508,216.54	0.00
HSBC INTERESES FAIS	0.00	1,572.51	0.00	0.00	0.00	1,572.51
HSBC INVERSION FAIS	1,572.51	0.00	0.00	0.00	1,572.51	0.00
DEPOSITOS DE FONDOS DE TERCEROS EN GARANTÍA Y/O ADMINISTRACIÓN	11,990.50	0.00	0.00	0.00	11,990.50	0.00
DEPÓSITOS DE FONDOS DE TERCEROS EN GARANTÍA	11,990.50	0.00	0.00	0.00	11,990.50	0.00
FLORENCIO LARIOS GAYTAN S.A DE C.V.	15,000.00	0.00	0.00	0.00	15,000.00	0.00

"2023, AÑO DE LA CONMEMORACIÓN DEL 500 ANIVERSARIO DE LA FUNDACIÓN DE LA VILLA DE COLIMA"

"H. Ayuntamiento Coquimatlán, Colima"

Reforma S/N y Jesús Alcaraz, Coquimatlán, Col., Tel: 312 207 89 66, 312 207 92 58 C. P. 28400.



COQUIMATLÁN

H. AYUNTAMIENTO 2021 - 2024

SRIA. DESARROLLO RURAL	2,000.00	0.00	0.00	0.00	2,000.00	0.00
IKON COPIROYAL S.A. DE C.V.	977.50	0.00	0.00	0.00	977.50	0.00
COMISION FEDERAL DE ELECTRICIDAD	748.00	0.00	0.00	0.00	748.00	0.00
PILAR ORTIZ MARQUEZ	0.00	6,735.00	0.00	0.00	0.00	6,735.00
TOTAL	46,954,052.34	6,346,672.71	32,073,802.14	52,197,736.69	29,148,006.13	8,664,561.05

Derechos a Recibir Efectivo o Equivalentes.

- En este rubro se reflejan los Deudores y Cuentas por Cobrar del Municipio, con un saldo al cierre del mes de diciembre 2023 por la cantidad de \$22,310,401.61

CUENTA	Saldo Anterior		Movimientos		Saldo Actual	
	Debe	Haber	Debe	Haber	Debe	Haber
DERECHOS A RECIBIR EFECTIVO O EQUIVALENTES	22,640,460.08	0.00	848,325.02	1,178,383.49	22,310,401.61	0.00
CUENTAS POR COBRAR A CORTO PLAZO	1,976,146.55	0.00	122,808.00	919,078.29	1,179,876.26	0.00
CUENTAS POR COBRAR A EMPLEADOS Y FUNCIONARIOS	1,976,146.55	0.00	122,808.00	919,078.29	1,179,876.26	0.00
DEUDORES DIVERSOS POR COBRAR A CORTO PLAZO	845,416.82	0.00	0.00	0.00	845,416.82	0.00
DEUDORES DIVERSOS POR RESPONSABILIDADES DE FUNCIONARIOS Y EMPLEADOS	41,072.74	0.00	0.00	0.00	41,072.74	0.00
DEUDORES DIVERSOS POR GASTOS A COMPROBAR	631,188.51	0.00	0.00	0.00	631,188.51	0.00
OTROS DEUDORES DIVERSOS	173,155.57	0.00	0.00	0.00	173,155.57	0.00
INGRESOS POR RECUPERAR A CORTO PLAZO	1,000,000.00	0.00	0.00	0.00	1,000,000.00	0.00
INGRESOS DEVENGADOS POR PARTICIPACIONES Y APORTACIONES FEDERALES	1,000,000.00	0.00	0.00	0.00	1,000,000.00	0.00
DEUDORES POR ANTICIPOS DE TESORERIA A CORTO PLAZO	25,978.06	0.00	98,517.02	108,800.20	15,694.88	0.00
DEUDORES POR FONDOS REVOLVENTES	25,978.06	0.00	98,517.02	108,800.20	15,694.88	0.00
PRESTAMOS OTORGADOS A CORTO PLAZO	18,792,918.65	0.00	627,000.00	150,505.00	19,269,413.65	0.00
PRÉSTAMOS AL SECTOR PÚBLICO	18,792,918.65	0.00	627,000.00	150,505.00	19,269,413.65	0.00
TOTAL	22,640,460.08	0.00	848,325.02	1,178,383.49	22,310,401.61	0.00

Bienes Inmuebles, Infraestructura y Construcciones en Proceso.


- Corresponde al Activo No Circulante, al cierre del mes de diciembre 2023 arroja un saldo de \$229,124,482.14, las cuales se conforman principalmente por los bienes adquiridos y construcciones en proceso en bienes de dominio público.

CUENTA	Saldo Anterior		Movimientos		Saldo Actual	
	Debe	Haber	Debe	Haber	Debe	Haber
BIENES INMUEBLES, INFRAESTRUCTURA Y CONSTRUCCIONES EN PROCESO	216,421,464.88	0.00	17,089,728.16	4,386,710.90	229,124,482.14	0.00
VIVIENDAS	6,624,464.03	0.00	0.00	0.00	6,624,464.03	0.00
VIVIENDAS EN ZONAS MARGINADAS	4,174,464.03	0.00	0.00	0.00	4,174,464.03	0.00

"2023, AÑO DE LA CONMEMORACIÓN DEL 500 ANIVERSARIO DE LA FUNDACIÓN DE LA VILLA DE COLIMA"

"H. Ayuntamiento Coquimatlán, Colima"

Reforma S/N y Jesús Alcaraz, Coquimatlán, Col., Tel: 312 207 89 66, 312 207 92 58 C. P. 28400.



COQUIMATLÁN

H. AYUNTAMIENTO 2021 - 2024

OTRAS VIVIENDAS PARA FINES DEL ENTE PÚBLICO	2,450,000.00	0.00	0.00	0.00	2,450,000.00	0.00
EDIFICIOS NO HABITACIONALES	10,694,900.32	0.00	0.00	0.00	10,694,900.32	0.00
UNIDADES DEPORTIVAS, PARQUES Y JARDINES	10,706,239.72	0.00	0.00	0.00	10,706,239.72	0.00
ESTACIONAMIENTOS Y APARCADEROS	0.00	11,339.40	0.00	0.00	0.00	11,339.40
CONSTRUCCIONES EN PROCESO EN BIENES DE DOMINIO PÚBLICO	178,516,066.10	0.00	17,089,728.16	4,386,710.90	191,219,083.36	0.00
EDIFICACIÓN HABITACIONAL EN PROCESO	10,667,296.46	0.00	0.00	0.00	10,667,296.46	0.00
EDIFICACIÓN NO HABITACIONAL EN PROCESO	19,747,398.29	0.00	486,733.78	71,215.38	20,162,916.69	0.00
CONSTRUCCIÓN DE OBRAS PARA EL ABASTECIMIENTO DE AGUA, PETRÓLEO, GAS, ELECTRICIDAD Y TELECOMUNICACIONES EN PROCESO	15,590,159.98	0.00	2,213,401.34	614,031.68	17,189,529.64	0.00
DIVISIÓN DE TERRENOS Y CONSTRUCCIÓN DE OBRAS DE URBANIZACIÓN EN PROCESO	112,984,538.93	0.00	14,293,595.28	3,701,463.84	123,576,670.37	0.00
CONSTRUCCIÓN DE VÍAS DE COMUNICACIÓN EN PROCESO	4,403,680.99	0.00	95,997.76	0.00	4,499,678.75	0.00
OTRAS CONSTRUCCIONES DE INGENIERÍA CIVIL U OBRA PESADA EN PROCESO	7,410,135.56	0.00	0.00	0.00	7,410,135.56	0.00
INSTALACIONES Y EQUIPAMIENTO EN CONSTRUCCIONES EN PROCESO	4,274,592.41	0.00	0.00	0.00	4,274,592.41	0.00
TRABAJOS DE ACABADOS EN EDIFICACIONES Y OTROS TRABAJOS ESPECIALIZADOS EN PROCESO	3,438,263.48	0.00	0.00	0.00	3,438,263.48	0.00
CONSTRUCCIONES EN PROCESO EN BIENES PROPIOS	20,586,034.43	0.00	0.00	0.00	20,586,034.43	0.00
DIVISIÓN DE TERRENOS Y CONSTRUCCIÓN DE OBRAS DE URBANIZACIÓN EN PROCESO	1,793,176.51	0.00	0.00	0.00	1,793,176.51	0.00
OTRAS CONSTRUCCIONES DE INGENIERÍA CIVIL U OBRA PESADA EN PROCESO	4,894,008.45	0.00	0.00	0.00	4,894,008.45	0.00
INSTALACIONES Y EQUIPAMIENTO EN CONSTRUCCIONES EN PROCESO	357,567.56	0.00	0.00	0.00	357,567.56	0.00
TRABAJOS DE ACABADOS EN EDIFICACIONES Y OTROS TRABAJOS ESPECIALIZADOS EN PROCESO	13,541,281.91	0.00	0.00	0.00	13,541,281.91	0.00
TOTAL	216,432,804.28	11,339.40	17,089,728.16	4,386,710.90	229,135,821.54	11,339.40

Bienes Muebles.


4. Estos de igual forma pertenecen al Activo No Circulante y representan las existencias de Mobiliario y Equipo, Equipo de Transporte, Equipo de Defensa y Seguridad, así como también la Maquinaria y otras Herramientas necesaria para la operación, la cual al cierre del mes de diciembre de 2023 tiene un saldo de \$18,327,383.34

CUENTA	Saldo Anterior		Movimientos		Saldo Actual	
	Debe	Haber	Debe	Haber	Debe	Haber
BIENES MUEBLES	18,313,134.36	0.00	14,248.98	0.00	18,327,383.34	0.00
MOBILIARIO Y EQUIPO DE ADMINISTRACIÓN	15,963,737.91	0.00	14,248.98	0.00	15,977,986.89	0.00
MOBILIARIO Y EQUIPO EDUCACIONAL Y RECREATIVO	976,786.99	0.00	0.00	0.00	976,786.99	0.00

“2023, AÑO DE LA CONMEMORACIÓN DEL 500 ANIVERSARIO DE LA FUNDACIÓN DE LA VILLA DE COLIMA”

“H. Ayuntamiento Coquimatlán, Colima”

Reforma S/N y Jesús Alcaraz, Coquimatlán, Col., Tel: 312 207 89 66, 312 207 92 58 C. P. 28400.



COQUIMATLÁN

H. AYUNTAMIENTO 2021 - 2024

EQUIPO DE DEFENSA Y SEGURIDAD	1,372,609.46	0.00	0.00	0.00	1,372,609.46	0.00
TOTAL	18,313,134.36	0.00	14,248.98	0.00	18,327,383.34	0.00

Activos Intangibles.

- Representa el SOFTWARE de los sistemas de administración del Municipio, con un saldo al cierre del mes de diciembre 2023 por el monto de \$21,802.00.

PASIVO

Cuentas por Pagar a Corto Plazo.

- Este rubro acumula al Pasivo Circulante integrado por Servicios Personales por Pagar, Proveedores, Retenciones y Contribuciones por Pagar, entre otros, al cierre del mes de diciembre 2023 tiene un saldo por la cantidad de \$39,015,301.24

CUENTA	Saldo Anterior		Movimientos		Saldo Actual	
	Debe	Haber	Debe	Haber	Debe	Haber
CUENTAS POR PAGAR A CORTO PLAZO	0.00	29,243,354.03	45,825,559.44	55,597,506.65	0.00	39,015,301.24
SERVICIOS PERSONALES POR PAGAR A CORTO PLAZO	0.00	13,254,259.76	15,811,733.32	16,929,847.99	0.00	14,372,374.43
PROVEEDORES POR PAGAR A CORTO PLAZO	430,127.34	0.00	13,316,026.52	12,700,639.32	1,045,514.54	0.00
CONTRATISTAS POR OBRAS PÚBLICAS POR PAGAR A CORTO PLAZO	0.00	253,952.31	11,319,054.83	16,226,092.31	0.00	5,160,989.79
TRANSFERENCIAS OTORGADAS POR PAGAR A CORTO PLAZO	0.00	300,905.68	2,131,654.87	2,299,398.02	0.00	468,648.83
RETENCIONES Y CONTRIBUCIONES POR PAGAR A CORTO PLAZO	0.00	11,978,261.90	2,993,523.04	7,181,377.58	0.00	16,166,116.44
DEVOLUCIONES DE LA LEY DE INGRESO POR PAGAR A CORTO PLAZO	0.00	108,628.20	125,170.00	125,170.00	0.00	108,628.20
OTRAS CUENTAS POR PAGAR A CORTO PLAZO	0.00	3,777,473.52	128,396.86	134,981.43	0.00	3,784,058.09
TOTAL	430,127.34	29,673,481.37	45,825,559.44	55,597,506.65	1,045,514.54	40,060,815.78

Porción a Corto Plazo de la Deuda Pública Interna.


- Representa el saldo de la deuda que se tiene contratada con Banca BANBAJIO, y el saldo que se tiene al cierre de la cuenta pública del mes de diciembre 2023 es de \$6,750,637.43, como se muestra en la siguiente tabla:

CUENTA	Saldo Anterior		Movimientos		Saldo Actual	
	Debe	Haber	Debe	Haber	Debe	Haber
PORCIÓN A CORTO PLAZO DE LA DEUDA PÚBLICA INTERNA	0.00	6,824,586.66	73,949.23	0.00	0.00	6,750,637.43
TOTAL	0.00	6,824,586.66	73,949.23	0.00	0.00	6,750,637.43

"2023, AÑO DE LA CONMEMORACIÓN DEL 500 ANIVERSARIO DE LA FUNDACIÓN DE LA VILLA DE COLIMA"

"H. Ayuntamiento Coquimatlán, Colima"

Reforma S/N y Jesús Alcaraz, Coquimatlán, Col., Tel: 312 207 89 66, 312 207 92 58 C. P. 28400.



COQUIMATLÁN

H. AYUNTAMIENTO 2021 - 2024

Otras Provisiones a Corto Plazo.

Hacienda Pública/Patrimonio.

8. El Patrimonio Contribuido al cierre del mes de diciembre 2023 es por la cantidad de \$12,978,170.33, y el Patrimonio Generado refleja un total de \$193,333,655.16 se detallan los resultados de ejercicios anteriores al 2023.

CUENTA	Saldo Anterior		Movimientos		Saldo Actual	
	Debe	Haber	Debe	Haber	Debe	Haber
HACIENDA PUBLICA/ PATRIMONIO	0.00	193,333,655.16	0.00	0.00	0.00	193,333,655.16
RESULTADOS DE EJERCICIOS ANTERIORES	0.00	193,333,655.16	0.00	0.00	0.00	193,333,655.16
RESULTADO EJERCICIO 2006	0.00	180,355,484.83	0.00	0.00	0.00	180,355,484.83
RESULTADO EJERCICIO 2008	9,908,965.82	0.00	0.00	0.00	9,908,965.82	0.00
RESULTADO EJERCICIO 2009	0.00	4,148,484.46	0.00	0.00	0.00	4,148,484.46
RESULTADO EJERCICIO 2010	1,903,753.14	0.00	0.00	0.00	1,903,753.14	0.00
RESULTADO EJERCICIO 2011	0.00	1,516,535.05	0.00	0.00	0.00	1,516,535.05
SUP O DEF 1990	0.00	627,569.94	0.00	0.00	0.00	627,569.94
SUP O DEF 1991	489,733.84	0.00	0.00	0.00	489,733.84	0.00
SUP O DEF 1992	86,476.40	0.00	0.00	0.00	86,476.40	0.00
SUP O DEF 1993	238,128.61	0.00	0.00	0.00	238,128.61	0.00
SUP O DEF 1994	419,074.88	0.00	0.00	0.00	419,074.88	0.00
SUP O DEF 1995	396,403.36	0.00	0.00	0.00	396,403.36	0.00
SUP O DEF 1996	105,595.46	0.00	0.00	0.00	105,595.46	0.00
SUP O DEF 1997	360,950.40	0.00	0.00	0.00	360,950.40	0.00
SUP O DE F1998	0.00	2,428,046.29	0.00	0.00	0.00	2,428,046.29
SUP O DEF 1999	0.00	1,077,382.20	0.00	0.00	0.00	1,077,382.20
SUP O DEF 2000	0.00	1,574,368.51	0.00	0.00	0.00	1,574,368.51
SUP O DEF 2001	0.00	684,511.01	0.00	0.00	0.00	684,511.01
SUP O DEF 2002	5,830,439.30	0.00	0.00	0.00	5,830,439.30	0.00
RESULTADO EJERCICIO 2003	0.00	1,910,777.48	0.00	0.00	0.00	1,910,777.48
RESULTADO EJERCICIO 2004	962,044.80	0.00	0.00	0.00	962,044.80	0.00
RESULTADO EJ. ANTERIORES	0.00	3,342,415.89	0.00	0.00	0.00	3,342,415.89
RESULTADO EJERCICIO 2005	1,173,042.82	0.00	0.00	0.00	1,173,042.82	0.00
RESULTADO EJERCICIO 2007	1,256,399.24	0.00	0.00	0.00	1,256,399.24	0.00
RESULTADO EJERCICIO 2012	4,731,841.54	0.00	0.00	0.00	4,731,841.54	0.00
RESULTADO EJERCICIO 2013	1,177,302.95	0.00	0.00	0.00	1,177,302.95	0.00
RESULTADO EJERCICIO 2014	0.00	6,922,022.42	0.00	0.00	0.00	6,922,022.42
RESULTADO EJERCICIO 2015	0.00	12,415,423.13	0.00	0.00	0.00	12,415,423.13
RESULTADO EJERCICIO 2016	0.00	9,516,809.56	0.00	0.00	0.00	9,516,809.56
RESULTADO EJERCICIO 2017	0.00	17,039,697.24	0.00	0.00	0.00	17,039,697.24
RESULTADO EJERCICIO 2018	0.00	21,320,636.38	0.00	0.00	0.00	21,320,636.38
RESULTADO EJERCICIO 2019	0.00	23,836,506.21	0.00	0.00	0.00	23,836,506.21
RESULTADO EJERCICIO 2020	0.00	28,673,617.28	0.00	0.00	0.00	28,673,617.28
RESULTADO EJERCICIO 2021	0.00	23,555,679.81	0.00	0.00	0.00	23,555,679.81
RESULTADO EJERCICIO 2022	0.00	17,412,672.64	0.00	0.00	0.00	17,412,672.64

“2023, AÑO DE LA CONMEMORACIÓN DEL 500 ANIVERSARIO DE LA FUNDACIÓN DE LA VILLA DE COLIMA”

“H. Ayuntamiento Coquimatlán, Colima”

Reforma S/N y Jesús Alcaraz, Coquimatlán, Col., Tel: 312 207 89 66, 312 207 92 58 C. P. 28400.



COQUIMATLÁN

RESERVAS	0.00	12,978,170.33	0.00	0.00	0.00	12,978,170.33
RESERVAS DE PATRIMONIO	0.00	12,978,170.33	0.00	0.00	-0.00	12,978,170.33
TOTAL	29,040,152.56	222,373,807.72	0.00	0.00	29,040,152.56	222,373,807.72

II. NOTAS AL ESTADO DE ACTIVIDADES

Ingresos de Gestión

Se integran de los Rubros de Ingreso que se detallan en la tabla al mes de diciembre 2023 por la cantidad de \$13,048,491.44

Descripción	Importe
INGRESOS Y OTROS BENEFICIOS	
INGRESOS DE GESTIÓN	2,220,263.71
IMPUESTOS	
IMPUESTOS SOBRE LOS INGRESOS	9,600.00
IMPUESTOS SOBRE EL PATRIMONIO	713,182.32
IMPUESTOS SOBRE LA PRODUCCIÓN, EL CONSUMO Y LAS TRANSACCIONES	511,331.75
ACCESORIOS DE IMPUESTOS	-166,050.93
DERECHOS	
DERECHOS POR EL USO, GOCE, APROVECHAMIENTO O EXPLOTACIÓN DE BIENES DE DOMINIO PÚBLICO	84,718.66
DERECHOS POR PRESTACIÓN DE SERVICIOS	546,012.98
ACCESORIOS DE DERECHOS	237,458.39
OTROS DERECHOS	237,546.49
PRODUCTOS	
PRODUCTOS	10,401.78
APROVECHAMIENTOS	
MULTAS	36,062.27
INDEMNIZACIONES	0.00
OTROS APROVECHAMIENTOS	0.00
PARTICIPACIONES, APORTACIONES, CONVENIOS, INCENTIVOS DERIVADOS DE LA COLABORACIÓN FISCAL, FONDOS DISTINTOS DE APORTACIONES, TRANSFERENCIAS, ASIGNACIONES, SUBSIDIOS Y SUBVENCIONES, Y PENSIONES Y JUBILACIONES	8,170,829.43
PARTICIPACIONES, APORTACIONES, CONVENIOS, INCENTIVOS DERIVADOS DE LA COLABORACIÓN FISCAL Y FONDOS DISTINTOS DE APORTACIONES	
PARTICIPACIONES	6,599,576.34
APORTACIONES	1,588,361.00
CONVENIOS	-17,107.91
TOTAL DE INGRESOS Y OTROS BENEFICIOS	10,391,093.14

Participaciones y Aportaciones


- El saldo al mes de diciembre 2023 de esta cuenta se integra de conformidad a lo expresado en la siguiente tabla y asciende a la cantidad de \$132,639,917.11

CUENTA	Saldo Anterior		Movimientos		Saldo Actual	
	Debe	Haber	Debe	Haber	Debe	Haber
PARTICIPACIONES, APORTACIONES, CONVENIOS, INCENTIVOS DERIVADOS DE LA COLABORACIÓN FISCAL Y FONDOS DISTINTOS DE APORTACIONES	0.00	132,639,917.11	17,107.91	8,187,937.34	0.00	140,810,746.54
PARTICIPACIONES	0.00	76,411,279.23	0.00	6,599,576.34	0.00	83,010,855.57
FONDO GENERAL DE PARTICIPACIONES	0.00	50,344,314.08	0.00	4,236,449.41	0.00	54,580,763.49
FONDO DE FOMENTO MUNICIPAL	0.00	16,228,855.85	0.00	1,380,116.81	0.00	17,608,972.66
ISAN	0.00	1,297,323.71	0.00	113,067.34	0.00	1,410,391.05

"2023, AÑO DE LA CONMEMORACIÓN DEL 500 ANIVERSARIO DE LA FUNDACIÓN DE LA VILLA DE COLIMA"

"H. Ayuntamiento Coquimatlán, Colima"

Reforma S/N y Jesús Alcaraz, Coquimatlán, Col., Tel: 312 207 89 66, 312 207 92 58 C. P. 28400.



COQUIMATLÁN

H. AYUNTAMIENTO 2021 - 2024

IEPS	0.00	1,607,563.68	0.00	136,721.11	0.00	1,744,284.79
FONDO DE FISCALIZACIÓN	0.00	2,875,380.27	0.00	135,207.83	0.00	3,010,588.10
PARTICIPACION ARTICULO 3-B LEY DE COORDINACION FISCAL FEDERAL	0.00	3,022,517.96	0.00	311,362.10	0.00	3,333,880.06
APORTACIONES	0.00	995,749.00	0.00	0.00	0.00	995,749.00
FONDO DE APORTACIÓN PARA LA INFRAESTRUCTURA SOCIAL	0.00	39,574.68	0.00	286,651.74	0.00	326,226.42
FAIS DEL EJERCICIO	0.00	53,954,298.00	0.00	1,588,361.00	0.00	55,542,659.00
FONDO DE APORTACIÓN PARA EL FORTALECIMIENTO DE LOS MUNICIPIOS	0.00	36,482,360.00	0.00	0.00	0.00	36,482,360.00
FORTAMUN DEL EJERCICIO	0.00	17,471,938.00	0.00	1,588,361.00	0.00	19,060,299.00
CONVENIOS	0.00	2,274,339.88	17,107.91	0.00	0.00	2,257,231.97
PROGRAMA PROAGUA	0.00	2,274,339.88	17,107.91	0.00	0.00	2,257,231.97
TOTAL	0.00	132,639,917.11	17,107.91	8,187,937.34	0.00	140,810,746.54

Gastos y Otras Pérdidas


- Se integra por las cuentas de gastos de Servicios Personales, Materiales y Suministros, Servicios Generales, Transferencia, Asignaciones, Subsidios y Otras Ayudas, Participaciones y Aportaciones e Intereses, Comisiones y Otros Gastos como se muestra en la tabla y su saldo al cierre del mes de diciembre 2023 ascienden a la cantidad de \$112,115,201.91

CUENTA	Saldo Anterior		Movimientos		Saldo Actual	
	Debe	Haber	Debe	Haber	Debe	Haber
GASTOS Y OTRAS PÉRDIDAS	83,591,346.98	0.00	28,573,258.54	49,403.61	112,115,201.91	0.00
GASTOS DE FUNCIONAMIENTO	67,851,430.99	0.00	24,635,583.79	49,403.61	92,437,611.17	0.00
SERVICIOS PERSONALES	52,769,241.74	0.00	16,078,605.00	10,524.00	68,837,322.74	0.00
REMUNERACIONES AL PERSONAL DE CARÁCTER PERMANENTE	27,301,926.23	0.00	2,615,294.25	0.00	29,917,220.48	0.00
REMUNERACIONES AL PERSONAL DE CARÁCTER TRANSITORIO	0.00	0.00	22,652.64	5,663.16	16,989.48	0.00
REMUNERACIONES ADICIONALES Y ESPECIALES	4,915,763.53	0.00	9,160,020.82	4,860.84	14,070,923.51	0.00
SEGURIDAD SOCIAL	3,836,484.18	0.00	462,651.15	0.00	4,299,135.33	0.00
OTRAS PRESTACIONES SOCIALES Y ECONOMICAS	14,847,610.12	0.00	3,648,217.26	0.00	18,495,827.38	0.00
PAGO DE ESTIMULOS A SERVIDORES PUBLICOS	1,867,457.68	0.00	169,768.88	0.00	2,037,226.56	0.00
MATERIALES Y SUMINISTROS	4,854,188.20	0.00	577,780.82	1,290.00	5,430,679.02	0.00
MATERIALES DE ADMINISTRACION, EMISION DE DOCUMENTOS Y ARTICULOS OFICIALES	532,896.29	0.00	81,758.11	0.00	614,654.40	0.00
MATERIALES Y ARTICULOS DE CONSTRUCCION Y DE REPARACION	156,406.69	0.00	18,181.87	0.00	174,588.56	0.00
PRODUCTOS QUIMICOS, FARMACEUTICOS Y DE LABORATORIO	17,846.74	0.00	457.23	0.00	18,303.97	0.00
COMBUSTIBLES, LUBRICANTES Y ADITIVOS	3,593,745.53	0.00	345,194.57	0.00	3,938,940.10	0.00
VESTUARIO, BLANCOS, PRENDAS DE PROTECCION Y ARTICULOS DEPORTIVOS	432,141.47	0.00	12,206.04	0.00	444,347.51	0.00
MATERIALES Y SUMINISTROS PARA SEGURIDAD	47,653.08	0.00	15,478.00	0.00	63,131.08	0.00
HERRAMIENTAS, REFACCIONES Y ACCESORIOS MENORES	73,498.40	0.00	104,505.00	1,290.00	176,713.40	0.00
SERVICIOS GENERALES	10,228,001.05	0.00	7,979,197.97	37,589.61	18,169,609.41	0.00
SERVICIOS BÁSICOS	3,687,693.94	0.00	1,449,626.13	0.00	5,137,320.07	0.00

"2023, AÑO DE LA CONMEMORACIÓN DEL 500 ANIVERSARIO DE LA FUNDACIÓN DE LA VILLA DE COLIMA"

"H. Ayuntamiento Coquimatlán, Colima"

Reforma S/N y Jesús Alcaraz, Coquimatlán, Col., Tel: 312 207 89 66, 312 207 92 58 C. P. 28400.



COQUIMATLÁN

H. AYUNTAMIENTO 2021 - 2024

SERVICIOS DE ARRENDAMIENTO	252,302.00	0.00	29,200.00	0.00	281,502.00	0.00
SERVICIOS PROFESIONALES, CIENTÍFICOS Y TÉCNICOS Y OTROS SERVICIOS	125,525.95	0.00	32,863.41	0.00	158,389.36	0.00
SERVICIOS FINANCIEROS, BANCARIOS Y COMERCIALES	50,643.83	0.00	6,586.43	0.00	57,230.26	0.00
SERVICIOS DE INSTALACION, REPARACION, MANTENIMIENTO Y CONSERVACION	4,116,412.87	0.00	399,239.56	591.60	4,515,060.83	0.00
SERVICIOS DE COMUNICACION SOCIAL Y PUBLICIDAD	0.00	0.00	13,920.00	0.00	13,920.00	0.00
SERVICIOS DE TRASLADO Y VIATICOS	0.00	0.00	35,251.04	0.00	35,251.04	0.00
SERVICIOS OFICIALES	1,783,060.52	0.00	726,809.52	36,998.01	2,472,872.03	0.00
OTROS SERVICIOS GENERALES	212,361.94	0.00	5,285,701.88	0.00	5,498,063.82	0.00
TRANSFERENCIAS, ASIGNACIONES, SUBSIDIOS Y OTRAS AYUDAS	15,124,019.95	0.00	3,887,808.99	0.00	19,011,828.94	0.00
TRANSFERENCIAS AL RESTO DEL SECTOR PUBLICO	7,301,766.51	0.00	3,066,262.11	0.00	10,368,028.62	0.00
TRANSFERENCIAS A ENTIDADES FEDERATIVAS Y MUNICIPIOS	7,301,766.51	0.00	3,066,262.11	0.00	10,368,028.62	0.00
AYUDAS SOCIALES	491,706.00	0.00	39,100.00	0.00	530,806.00	0.00
AYUDAS SOCIALES A PERSONAS	298,106.00	0.00	21,500.00	0.00	319,606.00	0.00
AYUDAS SOCIALES A INSTITUCIONES	193,600.00	0.00	17,600.00	0.00	211,200.00	0.00
PENSIONES Y JUBILACIONES	7,330,547.44	0.00	782,446.88	0.00	8,112,994.32	0.00
JUBILACIONES	7,330,547.44	0.00	782,446.88	0.00	8,112,994.32	0.00
INTERESES, COMISIONES Y OTROS GASTOS DE LA DEUDA PÚBLICA	615,896.04	0.00	49,865.76	0.00	665,761.80	0.00
INTERESES DE LA DEUDA PUBLICA	615,896.04	0.00	49,865.76	0.00	665,761.80	0.00
INTERESES DE LA DEUDA PÚBLICA INTERNA	615,896.04	0.00	49,865.76	0.00	665,761.80	0.00
TOTAL	83,591,346.98	0.00	28,573,258.54	49,403.61	112,115,201.91	0.00

III. NOTAS AL ESTADO DE VARIACION EN LA HACIENDA PUBLICA

1. Se informa de manera agrupada, acerca de las modificaciones al patrimonio contribuido.

No Existen modificaciones al Patrimonio Contribuido

2. Se informará de manera agrupada, acerca del monto y procedencia de los recursos que modifican al patrimonio generado.

Se informa de manera agrupada, acerca del monto al 31 de diciembre del 2023 así como la procedencia de los recursos que modifican a la Hacienda Pública generada:

CUENTA	Saldo Anterior		Movimientos		Saldo Actual	
	Debe	Haber	Debe	Haber	Debe	Haber
HACIENDA PUBLICA/ PATRIMONIO	0.00	193,333,655.16	0.00	0.00	0.00	193,333,655.16
HACIENDA PUBLICA/ PATRIMONIO GENERADO	0.00	193,333,655.16	0.00	0.00	0.00	193,333,655.16
RESULTADOS DE EJERCICIOS ANTERIORES	0.00	180,355,484.83	0.00	0.00	0.00	180,355,484.83
RESERVAS	0.00	12,978,170.33	0.00	0.00	0.00	12,978,170.33
TOTAL	0.00	193,333,655.16	0.00	0.00	0.00	193,333,655.16

"2023, AÑO DE LA CONMEMORACIÓN DEL 500 ANIVERSARIO DE LA FUNDACIÓN DE LA VILLA DE COLIMA"

"H. Ayuntamiento Coquimatlán, Colima"

Reforma S/N y Jesús Alcaraz, Coquimatlán, Col., Tel: 312 207 89 66, 312 207 92 58 C. P. 28400.



COQUIMATLÁN

H. AYUNTAMIENTO 2021 - 2024

IV. NOTAS AL ESTADO DE FLUJO DE EFECTIVO

Efectivo y equivalentes

- Análisis de los saldos inicial y final que figuran en la última parte del Estado de Flujo de Efectivo en la cuenta de efectivo y equivalentes es como sigue:

CUENTA	Saldo Anterior		Movimientos		Saldo Actual	
	Debe	Haber	Debe	Haber	Debe	Haber
EFFECTIVO Y EQUIVALENTES	40,607,379.63	0.00	32,073,802.14	52,197,736.69	20,483,445.08	0.00
BANCOS/TESORERIA	40,595,389.13	0.00	32,073,802.14	52,197,736.69	20,471,454.58	0.00
CUENTAS BANCARIAS TESORERIA MUNICIPAL	40,595,389.13	0.00	32,073,802.14	52,197,736.69	20,471,454.58	0.00
DEPOSITOS DE FONDOS DE TERCEROS EN GARANTÍA Y/O ADMINISTRACIÓN	11,990.50	0.00	0.00	0.00	11,990.50	0.00
DEPÓSITOS DE FONDOS DE TERCEROS EN GARANTÍA	11,990.50	0.00	0.00	0.00	11,990.50	0.00
TOTAL	40,607,379.63	0.00	32,073,802.14	52,197,736.69	20,483,445.08	0.00


- Adquisiciones de bienes muebles e inmuebles con su monto global al 31 de diciembre de 2023 y, en su caso, el porcentaje de estas adquisiciones que fueron realizadas mediante subsidios de capital del sector central. Adicionalmente, se revela el importe de los pagos que durante el ejercicio se hicieron por la compra de los elementos citados:

CUENTA	Saldo Anterior		Movimientos		Saldo Actual	
	Debe	Haber	Debe	Haber	Debe	Haber
BIENES INMUEBLES, INFRAESTRUCTURA Y CONSTRUCCIONES EN PROCESO	216,421,464.88	0.00	17,089,728.16	4,386,710.90	229,124,482.14	0.00
VIVIENDAS	6,624,464.03	0.00	0.00	0.00	6,624,464.03	0.00
VIVIENDAS EN ZONAS MARGINADAS	4,174,464.03	0.00	0.00	0.00	4,174,464.03	0.00
OTRAS VIVIENDAS PARA FINES DEL ENTE PÚBLICO	2,450,000.00	0.00	0.00	0.00	2,450,000.00	0.00
EDIFICIOS NO HABITACIONALES	10,694,900.32	0.00	0.00	0.00	10,694,900.32	0.00
UNIDADES DEPORTIVAS, PARQUES Y JARDINES	10,706,239.72	0.00	0.00	0.00	10,706,239.72	0.00
ESTACIONAMIENTOS Y APARCADEROS	0.00	11,339.40	0.00	0.00	0.00	11,339.40
CONSTRUCCIONES EN PROCESO EN BIENES DE DOMINIO PÚBLICO	178,516,066.10	0.00	17,089,728.16	4,386,710.90	191,219,083.36	0.00
EDIFICACIÓN HABITACIONAL EN PROCESO	10,667,296.46	0.00	0.00	0.00	10,667,296.46	0.00
EDIFICACIÓN NO HABITACIONAL EN PROCESO	19,747,398.29	0.00	486,733.78	71,215.38	20,162,916.69	0.00
CONSTRUCCIÓN DE OBRAS PARA EL ABASTECIMIENTO DE AGUA, PETRÓLEO, GAS, ELECTRICIDAD Y TELECOMUNICACIONES EN PROCESO	15,590,159.98	0.00	2,213,401.34	614,031.68	17,189,529.64	0.00
DIVISIÓN DE TERRENOS Y CONSTRUCCIÓN DE OBRAS DE URBANIZACIÓN EN PROCESO	112,984,538.93	0.00	14,293,595.28	3,701,463.84	123,576,670.37	0.00
CONSTRUCCIÓN DE VÍAS DE COMUNICACIÓN EN PROCESO	4,403,680.99	0.00	95,997.76	0.00	4,499,678.75	0.00

"2023, AÑO DE LA CONMEMORACIÓN DEL 500 ANIVERSARIO DE LA FUNDACIÓN DE LA VILLA DE COLIMA"

"H. Ayuntamiento Coquimatlán, Colima"

Reforma S/N y Jesús Alcaraz, Coquimatlán, Col., Tel: 312 207 89 66, 312 207 92 58 C. P. 28400.



COQUIMATLÁN

	7,410,135.56	0.00	0.00	0.00	7,410,135.56	0.00
OTRAS CONSTRUCCIONES DE INGENIERÍA CIVIL U OBRA PESADA EN PROCESO	7,410,135.56	0.00	0.00	0.00	7,410,135.56	0.00
INSTALACIONES Y EQUIPAMIENTO EN CONSTRUCCIONES EN PROCESO	4,274,592.41	0.00	0.00	0.00	4,274,592.41	0.00
TRABAJOS DE ACABADOS EN EDIFICACIONES Y OTROS TRABAJOS ESPECIALIZADOS EN PROCESO	3,438,263.48	0.00	0.00	0.00	3,438,263.48	0.00
CONSTRUCCIONES EN PROCESO EN BIENES PROPIOS	20,586,034.43	0.00	0.00	0.00	20,586,034.43	0.00
DIVISIÓN DE TERRENOS Y CONSTRUCCIÓN DE OBRAS DE URBANIZACIÓN EN PROCESO	1,793,176.51	0.00	0.00	0.00	1,793,176.51	0.00
OTRAS CONSTRUCCIONES DE INGENIERÍA CIVIL U OBRA PESADA EN PROCESO	4,894,008.45	0.00	0.00	0.00	4,894,008.45	0.00
INSTALACIONES Y EQUIPAMIENTO EN CONSTRUCCIONES EN PROCESO	357,567.56	0.00	0.00	0.00	357,567.56	0.00
TRABAJOS DE ACABADOS EN EDIFICACIONES Y OTROS TRABAJOS ESPECIALIZADOS EN PROCESO	13,541,281.91	0.00	0.00	0.00	13,541,281.91	0.00
TOTAL	216,432,804.28	11,339.40	17,089,728.16	4,386,710.90	229,135,821.54	11,339.40

B) NOTAS DE MEMORIA (Cuentas de Orden)

Las cuentas de orden se utilizan para registrar movimientos de valores que no afecten o modifiquen el balance del ente contable, sin embargo, su incorporación en libros es necesaria con fines de recordatorio contable, de control y en general sobre los aspectos administrativos, o bien, para consignar sus derechos o responsabilidades contingentes que puedan, o no, presentarse en el futuro.

Las cuentas que se manejan para efectos de estas Notas son las siguientes:

Cuentas de Orden Contables y Presupuestarias:

Contables:

- Valores
- Emisión de obligaciones
- Avales y garantías
- Juicios
- Contratos para Inversión Mediante Proyectos para Prestación de Servicios (PPS) y Similares
- Bienes concesionados o en comodato

Presupuestarias:

- Cuentas de ingresos
- Cuentas de egresos

C) NOTAS DE GESTION ADMINISTRATIVA

1. Introducción

Los Estados Financieros de los entes públicos, proveen de información financiera a los principales usuarios de la misma, entre ellos está la H. Legislatura del Estado de Colima, así como la ciudadanía en general que demanda información sobre la situación contable del Municipio de Coquimatlán, Col.

El objetivo del presente documento es la revelación del contexto y de los aspectos económicos-financieros más relevantes que influyeron en las decisiones del período, que comprende del 1 de enero al 31 de diciembre de 2023, y que se consideraron en la elaboración de los estados financieros para la mayor comprensión de los mismos y sus particularidades.

De esta manera, se informa y explica la respuesta del gobierno a las condiciones relacionadas con la información financiera del período de gestión; además, de exponer aquellas políticas que podrían afectar la toma de decisiones en períodos posteriores.

2. Panorama Económico y Financiero

Al mes de diciembre 2023, el Municipio de Coquimatlán, Col.

3. Autorización e Historia


a) Fecha de Creación e Historia

Para efectos fiscales se cuenta con un Registro Federal de Contribuyentes MTC850101-LUA, por lo que la Secretaría de Hacienda y Crédito Público reconoce como fecha de creación el 01 (primero) de enero de 1985.

"2023, AÑO DE LA CONMEMORACIÓN DEL 500 ANIVERSARIO DE LA FUNDACIÓN DE LA VILLA DE COLIMA"

"H. Ayuntamiento Coquimatlán, Colima"

Reforma S/N y Jesús Alcaraz, Coquimatlán, Col., Tel: 312 207 89 66, 312 207 92 58 C. P. 28400.



COQUIMATLÁN

H. AYUNTAMIENTO 2021 - 2024

Coquimatlán proviene de las raíces nahuas coqui que quiere decir paloma o torcaza, ma, de maitl que significa mano, tomar o asir, y tlan lugar, es decir "Lugar donde se cazan o atrapan torcazas". Existe una segunda acepción: "Lugar donde se hacen redes"; sin embargo, la primera es la más aceptada.

Coquimatlán fue una congregación de estirpe teca y formó parte del señorío de Collimán. Sus habitantes tenían formas esquemáticas de organización sociopolítica con dirigentes cuyo cargo era predominantemente civil; dichos gobernantes dirigían las manifestaciones religiosas y participaban de la autoridad militar que les transmitía el Tlatoani de Collimán.

Coquimatlán comenzó su vida independiente en el siglo XV y fue un pueblo indio establecido entre las márgenes del arroyo de Comalá y el río Armería. La conquista española trajo consigo el sojuzgamiento de los indios y apropiación de la mayor parte de sus tierras, las cuales fueron distribuidas en concesiones entre los soldados españoles.

Su nombre original, pronunciado erróneamente como Coximatlán; con la llegada de los conquistadores, cambió a San Pedro Coquimatlán, el cual, al ser arrasado por una creciente del arroyo de Comala, tuvo que ser trasladado al lugar que hoy ocupa el 19 de DICIEMBRE de 1836; siendo después de su refundación cuando se le empezó a conocer con el nombre actual.

El desarrollo de Coquimatlán se inició a partir de 1889 con la introducción del ferrocarril de vía angosta, mismo que aumentó considerablemente en 1908 con el de vía ancha a Guadalajara.

Los personajes principales que sobresalieron en el desarrollo municipal, entre los años de 1902 y 1922, fueron Faustino Aguilar Zamora, Hilario G. Castañeda y Marcos García. La construcción de la carretera a Colima y caminos vecinales, la introducción del agua potable y la energía eléctrica en 1956-60, aunados a la construcción del sistema de riego y pozos profundos en 1963 y el crecimiento de la agricultura y la ganadería, constituyen factores que propician el auge a Coquimatlán. Desde 1987, la cabecera cuenta con carretera de 4 carriles que une a Colima con los demás estados de la República.

b) Principales cambios en su estructura orgánica

Durante el presente ejercicio no se realizaron cambios en la estructura organizacional, quedando está de acuerdo al Reglamento del Gobierno Municipal del Ayuntamiento de Coquimatlán, Colima.

4. Organización y Objeto Social

a) Objeto Social.

El Municipio es una institución de orden público, base de la división territorial y de la organización política y administrativa del Estado, constituido por una comunidad de personas, establecida en un territorio determinado, cuya finalidad consiste en promover la gestión de sus intereses, proteger y fomentar los valores de la convivencia local y prestar los servicios básicos que ésta requiere. Estará dotado de personalidad jurídica y patrimonio propios, autónomo en su régimen interno y con libre administración de su hacienda.

b) Principal actividad.

c) Ejercicio fiscal.

Periodo fiscal corresponde del 01 de enero al 31 de diciembre de 2023.

d) Régimen Jurídico.

Es una institución investida de personalidad jurídica y patrimonio propio, con facultades y capacidad según se establece en el artículo 115 fracción II de la Constitución Política de los Estados Unidos Mexicanos, y que conforme al artículo 91 de la Constitución Política del Estado Libre y Soberano del Colima, El Ayuntamiento es depositario de la función pública municipal y constituye la primera instancia de gobierno, con el propósito de recoger y atender las necesidades colectivas y sociales, así como para articular y promover el desarrollo integral y sustentable del municipio. En tanto el artículo 2 de la Ley del Municipio Libre para el Estado de Colima establece que el municipio es una institución de orden público, base de la división territorial y de la organización política y administrativa del Estado, constituido por una comunidad de personas, establecida en un territorio determinado, cuya finalidad consiste en promover la gestión de sus intereses, proteger y fomentar los valores de la convivencia local y prestar los servicios básicos que ésta requiera. Estará dotado de personalidad jurídica y patrimonio propios, autónomo en su régimen interno y con libre administración de su hacienda. Asimismo, tiene la potestad para normar directamente las materias, funciones, procedimientos y servicios de su competencia, así como para establecer órganos de gobierno propios. Se reconoce la heterogeneidad de los municipios del Estado, lo que deberá reflejarse en su autonomía para conducirse y realizar sus acciones de gobierno en relación a sus condiciones y necesidades y en su artículo 3 de la misma ley, establece que el municipio será administrado y gobernado por el Ayuntamiento

e) Consideraciones fiscales del ente: revelar el tipo de contribuciones que esté obligado a pagar o retener.


f) Estructura organizacional básica.

La estructura organizacional se basa en lo dispuesto por Ley del Municipio Libre del Estado de Colima y el Reglamento del Gobierno Municipal del Ayuntamiento de Coquimatlán, Colima. El Municipio es gobernado por un Ayuntamiento de elección popular, y se compone por 1 Presidente Municipal que política y administrativamente es el representante del Municipio, 8 regidores y 1 Síndico Municipal quien es el representante legal del Ayuntamiento. Fideicomisos, mandatos y análogos de los cuales es fideicomitente o fideicomisario.

"2023, AÑO DE LA CONMEMORACIÓN DEL 500 ANIVERSARIO DE LA FUNDACIÓN DE LA VILLA DE COLIMA"

"H. Ayuntamiento Coquimatlán, Colima"

Reforma S/N y Jesús Alcaraz, Coquimatlán, Col., Tel: 312 207 89 66, 312 207 92 58 C. P. 28400.



COQUIMATLÁN

H. AYUNTAMIENTO 2021 - 2024

5. Bases de Preparación de los Estados Financieros

- El Municipio de Coquimatlán cuenta con un sistema de contabilidad gubernamental diseñado en apego a la Ley general de Contabilidad Gubernamental y a los lineamientos emitidos por el Consejo Nacional de Armonización Contable (CONAC) y a las demás disposiciones legales aplicables.
- En lo referente a los postulados básicos, éstos han sido el sustento técnico del registro de las operaciones, la elaboración y presentación de los estados financieros, con la finalidad de uniformar los métodos, procedimientos y prácticas contables, que dan sustento a la configuración del Sistema de Contabilidad Gubernamental.
- Para el caso de la presente Cuenta Pública del Municipio de Coquimatlán, no se ha aplicado alguna Normatividad Supletoria.

6. Políticas de Contabilidad Significativas

En cuanto a las políticas contables, se comenta lo siguiente:

- El Municipio de Coquimatlán, no ha efectuado operaciones en el extranjero y no ha tenido efecto alguno en la información financiera gubernamental.
- De la misma manera no existen acciones de Compañías subsidiarias, no consolidadas y asociadas. No se tiene una actividad comercial, por lo que no existe Sistema y método de valuación de Inventarios y costo de lo vendido.
- En cuanto a las políticas para el cálculo de la reserva actuarial, se tiene el elaborado Gobierno del Estado.
- A la fecha del presente documento, no se han generado nuevas provisiones ni reservas.
- En lo referente a la Depuración y cancelación de saldos, se analizan y se depuran movimientos contables y en su caso cancelación de saldos.

7. Posición en Moneda Extranjera y Protección por Riesgo Cambiario

Se informa lo siguiente:

- No se cuenta con activos en moneda extranjera
- No se cuenta con pasivos en moneda extranjera
- No se cuenta con posición en moneda extranjera
- No se opera con tipo de cambio
- En consecuencia, no existe equivalente en moneda nacional

"2023, AÑO DE LA CONMEMORACIÓN DEL 500 ANIVERSARIO DE LA FUNDACIÓN DE LA VILLA DE COLIMA"

"H. Ayuntamiento Coquimatlán, Colima"

Reforma S/N y Jesús Alcaraz, Coquimatlán, Col., Tel: 312 207 89 66, 312 207 92 58 C. P. 28400.